
codital.2022

RO. ROBINETTERIE ET RACCORDS LAITON — VALVES AND BRASS FITTINGS

ACCESSOIRES DE ROBINETTERIE
● VALVES AND STRAINERS ● VÁLVULAS Y FILTROS



> P. 20 Clapets
• Check valves
• Válvulas de retención

> P. 32 Filtres
• Strainers
• Filtros

> P. 37 Anti bélier
• Spring water hammer
• Amortiguador ...

> P. 38 Soupapes de sécurité
• Safety valves
• Válvulas de seguridad

> P. 40 Réducteurs de pression
• Pressure ...
• Válvulas re...

> P. 44 Robinets à flotteur
• Float valves
• Válvulas de flotador

> P. 46 Vannes à opercule
• Gate valves
• Válvulas de compuerta

> P. 48 Robinets à soupape
• Globe valves
• Válvulas de globo

ROBINETTERIE FONTE — SÉRIE STREAM
● CAST IRON VALVES ● VÁLVULAS DE FUNDICIÓN



> P. 53 Vannes à opercule
• Gate valves
• Válvulas de compuerta

> P. 55 Robinet à soupape
• Globe valve
• Válvula de globo

> P. 55 Vanne guillotine
• Knife gate valve
• Válvula de guillotina

RACCORDS LAITON
● BRASS FITTINGS ● ACCESORIOS DE LATÓN



> P. 112 Raccords à compression
• Compression Fittings
• Accesorios de compresión

> P. 124 Raccords à compression - L
• Compression Fittings - L
• Accesorios de compresión - L

> P. 128 Raccords à visser BSP
• BSP threaded fittings
• Para roscar BSP

> P. 142 Raccords à souder
• Socket welding fittings...
• Accesorios par soldar...

> P. 146 Raccords fer-cuivre
• Copper-brass fittings, tap connecter
• Racores latón-cobre

> P. 148 Raccords cuivre
• Copper fittings
• Accesorios de cobre

> P. 152 Raccords "Push-fit"
• Push-Fit fittings
• Accesorios "Push-fit"

> P. 154 Raccords d'arrosage
• Garden hose fittings
• Accesorios de riego

AIR COMPRIMÉ ET RACCORDS RAPIDES
● COMPRESSED AIR AND QUICK COUPLINGS ● AIRE COMPRIMIDO Y ACCESORIOS RÁPIDOS



> P. 164 Raccords Express
• Claw couplings
• Acoplamientos de garras

> P. 176 Raccords à fermeture instantanée
• Quick-connect fittings
• Accesorios instantáneos

BSP. RACCORDS FONTE ET ACIER — CAST IRON AND STEEL FITTINGS

RACCORDS FONTE MALLÉABLE À CŒUR BLANC
● MALLEABLE IRON FITTINGS ● ACCESORIOS FUNDICIÓN MALEABLE



> P. 223 Courbes
• Bends
• Curvas

> P. 224 Coudes
• Elbows
• Codos

> P. 226 Tés, croix et distributeurs
• Tees, crosses and 3-4 ways fittings
• Tes, cruces y distribuidores

> P. 231 Manchons et mamelons
• Sockets and nipples
• Manguitos y machones

> P. 235 Brides
• Flanges
• Bridas

> P. 236 Bouchons, contre-écrou
• Caps, jam nut
• Tapones, contratuerca

> P. 238 Unions
• Unions
• Uniones

> P. 242 Raccords à compression
• Compression fittings
• Accesorios de compresión

BRIDES EN ACIER
● STEEL FLANGES ● BRIDAS DE ACERO



> P. 249 Brides taraudées avec ...
• Hubbed threaded flanges...
• Bridas roscadas ...

> P. 250 Brides plates...
• Plate flanges ...
• Bridas planas ...

> P. 252 Brides pleines
• Blind flanges
• Bridas ciegas

> P. 254 Brides à collerette ...
• Weld-neck flanges...
• Bridas con cuello ...

> P. 258 Brides tournantes
• Loose plate flanges
• Bridas locas planas

PL. RACCORDS PLASTIQUES — PLASTIC FITTINGS — ACCESORIOS DE PLASTICO

PVC-U PRESSION PN16
● PVC-U PRESSURE PN16 ● PVC-U DE PRESIÓN PN16



> P.312 Raccords à coller...
• Solvent cement jointing...
• Accesorios para encolar...

> P. 320 Brides
• Flanges
• Bridas

> P. 322 Raccords à visser BSPP...
• BSPP threaded fittings
• Accesorios para roscar BSPP

> P. 327 Adaptateurs série mixte (à visser / à coller)
• Adaptor fittings ...
• Accesorios mixtos...

> P. 334 Collecteurs et accessoires
• Manifold and accessories
• Colectores y accesorios

> P. 336 Vannes
• Valves
• Válvulas

> P. 342 Clapet
• Check valves
• Válvulas de retención

> P. 344 Accessoires
• Accessories
• Accesorios

POLYPROPYLÈNE
● POLYPROPYLENE ● POLIPROPILENO



> P. 350 Raccords à compression pour tube pe...
• Compression fittings for pe pipe...
• Accesorios de compresión para tubo pe...

> P. 358 Raccords à compression - Piscine
• Compression fittings - Pool hose
• Accesorios de compresión - Piscina

> P. 360 Adaptateurs universels à compression
• Universal compression adaptors
• Adaptadores universales de compresión

+ ÉTANCHÉITÉ / SEALING / ESTANQUEIDAD



> P. 386 | > P. 386 | > P. 387 | > P. 387 | > P. 388 | > P. 390

VÁLVULAS Y ACCESORIOS DE LATÓN

MESURE ET CONTRÔLE
● MEASURE AND CONTROL ● MEDICIÓN Y CONTROL



> P. 56 Clapets
• Check valves
• Válvulas de retención

> P. 59 Filtre à tamis
• Strainer
• Filtro de tamis

> P. 60 Vannes papillon
• Butterfly valves
• Válvulas de mariposa



> P. 72 Compteurs d'eau
• Water meter
• Contador de agua

> P. 86 Manomètres
• Pressure Gauges
• Manómetros

SANITAIRE ET BÂTIMENT
● SANITARY AND BUILDING ● SANITARIO Y EDIFICIO



> P. 100 Gamme Sanitaire
• Sanitary Range
• Gama Sanitario

> P. 104 Robinetterie déco
• Decorative garden tap
• Grifo de jardín decorativo

> P. 105 Robinetterie tête à potence
• T-head taps
• Llaves de asiento

> P. 108 Purgeurs d'air
• Radiator Valves
• Purgador

> P. 109 Robinets à boisseau foncé et défoncé
• Conical plug valves
• Válvulas macho



> P. 178 Embouts
• Connectors
• Conectores

> P. 182 Colliers de serrage
• Hose clamps
• Abrazaderas para manguera

> P. 184 Robinetterie pour air comprimé
• Valves for compressed air
• Válvulas para aire comprimido

> P. 186 Pistolets
• Blow-off guns
• Pistolas

> P. 187 Raccords rapides à cames
• Camlock couplings
• Accesorios rápidos "camlock"

ROBINETS À BOISSEAU SPHÉRIQUE
● BALL VALVES ● VÁLVULAS DE ESFERA



> P. 194 Série inox Codital
• Codital stainless steel series
• Serie inox Codital

> P. 200 Haute pression
• High pressure
• Alta presión

> P. 202 Serie industrie
• Industry series
• Serie industria

> P. 214 Série laiton
• Brass series
• Serie latón

> P. 216 Série Gaz
• Gas series
• Serie Gas

ACCESORIOS FUNDICIÓN MALEABLE

MAMELONS ET MANCHONS ACIER
● STEEL NIPPLES AND SOCKETS
● NIPLES Y MANGUITOS DE ACERO





> P. 260 Compensateurs de dilatation
• Rubber expansion joints
• Juntas de expansión de caucho

> P. 261 Accessoires pour bride
• Flange accessories
• Accesorios de brida

> P. 264 Mamelons acier
• Steel pipe nipples
• Niples de acero

> P. 274 Manchons acier
• Steel sockets
• Manguitos de acero

RACCORDS ACIER INOXYDABLE
● STAINLESS STEEL FITTINGS
● ACCESORIOS DE ACERO INOXIDABLE



Série **8000**

> P. 278 ISO 4144

> P. 286 ANSI B36.19

RACCORDS ACIER SÉRIE 3000
● STEEL FITTINGS - 3000 LBS
● ACCESORIOS DE ACERO - 3000 LBS



Série **3000**

> P. 290 Raccords à visser BSPT/NPT
• BSPT/NPT threaded fittings
• Accesorios para roscar BSPT/NPT

> P. 295 Raccords mixtes
• Welding/threaded fittings
• Accesorios mixtos

> P. 296 Raccords à souder sw
• Socket welding fittings
• Accesorios para soldar sw

RACCORDS ACIER À SOUDER
● BUTT-WELDING STEEL FITTINGS
● ACCESORIOS DE ACERO PARA SOLDAR A TOPE



> P. 298 Raccords acier à souder BW
• Butt-welding steel fittings
• Accesorios de acero para soldar a tope

PA / POM



> P. 361 Raccords à visser BSPT
• BSPT threaded fittings
• Accesorios para roscar BSPT

> P. 364 Mini vannes
• Mini valves
• Mini válvulas

> P. 365 Raccords rapides...
• Watering & drip...
• Accesorios rápidos...

> P. 366 Raccords cannelés...
• Irrigation barbed fittings...
• Accesorios de espiga...

> P. 367 Colliers de prise en charge
• Saddles
• Collarines de toma

> P. 371 Filtres
• U-stainers
• Filtros

> P. 372 Vannes antigel
• Valves
• válvulas

> P. 376 Regards
• Valve boxes
• Arquetas

> P. 380 Raccords et adaptateurs BSPP
• BSPP fittings and adaptors
• Accesorios y adaptadores bspp

> P. 383 Clapets de pied et de retenue
• Foot & check valves
• Válvulas de pie y de retención

codital 2022

RACCORDS ET ROBINETTERIE
VALVES, AND FITTINGS
VÁLVULAS Y ACCESORIOS

CODITAL FRANCE est spécialisée dans la production de raccords et de robinetterie de haute qualité.

L'expérience de notre groupe JWB depuis 50 ans nous a permis de concevoir une gamme très adaptée aux attentes techniques et marketing du marché européen. Nous concevons des solutions de raccordements innovantes et travaillons à la simplification et l'amélioration des mises en oeuvre. Au delà de la conception nous maitrisons la fabrication de nos produits : l'analyse des matières premières, toutes les étapes de transformation, d'usinage de traitement et d'assemblage ainsi que les essais et tests.

Nous disposons d'un stock produits finis très important, immédiatement disponible et d'une plateforme automatisée assurant des délais de préparation de 24/48h.
Nous livrons 62 pays dans le monde.

CODITAL FRANCE is specialized in the production of high quality fittings and valves.

The experience of our JWB group for 50 years has enabled us to design a range very suited to the technical and marketing expectations of the European market. We design innovative connection solutions and work to simplify and improve implementations. Beyond the design, we control the manufacture of our products: the analysis of raw materials, all stages of transformation, machining, treatment and assembly as well as trials and tests.

We have a very large stock of finished products, immediately available and an automated platform ensuring preparation times of 24/48h. We deliver to 62 countries in the world.

CODITAL FRANCE está especializada en la producción de accesorios y válvulas de alta calidad.

La experiencia de nuestro grupo JWB durante 50 años nos ha permitido diseñar una gama muy adaptada a las expectativas técnicas y de marketing del mercado europeo. Diseñamos soluciones de conexión innovadoras y trabajamos para simplificar y mejorar las implementaciones. Más allá del diseño, controlamos la fabricación de nuestros productos: el análisis de materias primas, todas las etapas de transformación, mecanizado, tratamiento y montaje así como ensayos y pruebas.

Disponemos de un stock muy amplio de producto terminado, inmediatamente disponible y una plataforma automatizada que garantiza tiempos de preparación de 24/48h.
Entregamos a 62 países del mundo.









codital 2022



MATIÈRES PREMIÈRES
RAW MATERIALS
MATERIAS PRIMAS

codital 2022



TRANSFORMATION
TRANSFORMATION
TRANSFORMACIÓN



codital 2022



ASSEMBLAGE
ASSEMBLY
MONTAJE

codital 2022

BUREAU D'ÉTUDES
DESIGN AND ENGINEERING
INGENIERÍA Y DISEÑO

codital 2022




Tolerances
Modification
Weight





LOGISTIQUE
SUPPLY CHAIN
LOGISTICA

codital 2022



RO

codital

ROBINETTERIE ET RACCORDS LAITON

VALVES AND BRASS FITTINGS

VÁLVULAS Y ACCESORIOS DE LATÓN




> 21 205


> 20 233


> 20 231


> 21 8231


> 23 234


> 22 204


> 22 200


> 23 265 266


> 24 1205


> 24 501


> 25 201


> 25 1234


> 26 1204


> 26 1265 1266


> 25 232


> 27 268


> 27 269


> 27 267


> 27 500


> 28 203 1203


> 29 202 1202


> 30 8203


> 31 428


> 31 1428


> 30 3428 2428


> 32 416


> 32 3416


> 33 3416T


> 33 2416


> 33 1416 1419 1430


> 34 418 1418


> 35 3418


> 35 812


> 35 2418


> 34 8418

ACCESSOIRES DE ROBINETTERIE

• VALVES AND STRAINERS
• VÁLVULAS Y FILTROS

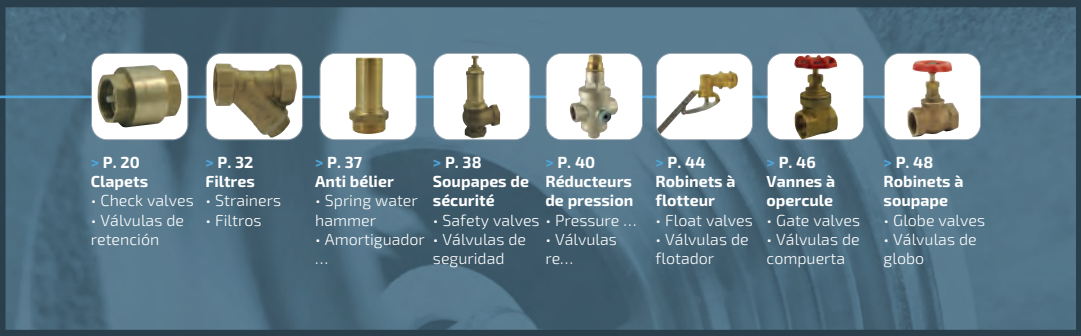

> P. 20 Clapets
• Check valves
• Válvulas de retención

> P. 32 Filtres
• Strainers
• Filtros

> P. 37 Anti bélier
• Spring water hammer
• Amortiguador ...

> P. 38 Soupapes de sécurité
• Safety valves
• Válvulas de seguridad

> P. 40 Réducteurs de pression
• Pressure ...
• Válvulas re...

> P. 44 Robinets à flotteur
• Float valves
• Válvulas de flotador

> P. 46 Vannes à opercule
• Gate valves
• Válvulas de compuerta

> P. 48 Robinets à soupape
• Globe valves
• Válvulas de globo



Aide à la vente

Sales tools / Ayuda para la venta

Produits développés pour la distribution
Products made for distribution
Productos desarrollados para la distribución

Étiquettes gencodées
Barcoded labels
Etiquetas con código de barras

Kit ILV Robinetterie
Kit Valves & Accessories
Kit Válvulas y Complementosa

En savoir +
Learn more
Descubra más
> Page 392

LAITON

CLAPETS DE RETENUE TOUTES POSITIONS

- *BRASS SPRING CHECK VALVES, ALL POSITIONS*
- *VÁLVULAS DE RETENCIÓN DE LATÓN, CUALQUIER POSICIÓN*

4MS

> Page 391

Utilisation
Use Uso

- Eau, chauffage, climatisation, air comprimé, hydrocarbures (références 266 et 500)
- Montage vertical, horizontal et oblique
- Unidirectionnel (flèche indicatrice du sens du fluide sur le corps)

- *Water, Hvac systems, compressed air, hydrocarbons (ref. 266 and 500)*
- *Vertical, horizontal and diagonal mounting*
- *Unidirectional (arrow on the body for the flow direction)*

- *Agua, Climatización, aire comprimido, hidrocarburos (ref. 266 et 500)*
- *Montaje vertical, horizontal y oblicuo*
- *Unidireccional (Flecha en el cuerpo para indicar la dirección del flujo)*



233

OBTURATEUR LAITON
BRASS OBTURATOR OBTURADOR LATÓN

MODÈLE COMPACT
COMPACT MODEL MODELO COMPACTO

Étanchéité axiale par joint plat en NBR
Axial tightness with flat gasket
Estanqueidad axial con junta plana

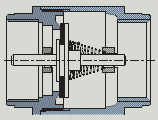

233

	F/F ISO 228-1
T°	- 10 °C + 90 °C
PN	16 - 10 - 8 bar
	A.C.S.
Pression mini d'ouverture / Opening pressure / Presión de apertura	(Δp) 30 mbar

- Corps laiton
- Axe et obturateur laiton
- Joint plat NBR
- Ressort inox 304

- *Brass body*
- *Brass stem and obturator*
- *NBR flat gasket*
- *SS 304 spring*

- *Cuerpo latón*
- *Eje y obturador latón*
- *Junta plana NBR*
- *Muelle inox 304*

Code	Ø	PN	Lg	Ø ext.	€			Gencod unit
200**233**0001500	1/2"	16	48	30		25	200	366036020967 2
200**233**0002000	3/4"	16	52	36,5		16	128	366036020968 9
200**233**0002600	1"	16	58	44		12	96	366036020969 6
200**233**0003300	1"1/4	10	66	55		7	56	366036020970 2
200**233**0004000	1"1/2	10	71	63		5	40	366036020971 9
200**233**0005000	2"	10	80	77,5		3	24	366036020972 6
200**233**0006600	2"1/2	8	91	102		1	15	366036020973 3
200**233**0008000	3"	8	104	120		1	10	366036020974 0
200**233**0010200	4"	8	115	154		1	5	366036020975 7



231

SUPPORT DE JOINT INOX 304
SS 304 GASKET HOLDER SOPORTE INOX 304 PARA JUNTA

MODÈLE LOURD
HEAVY MODEL MODELO PESADO

IDEM 233 MODÈLE LOURD
IDEM 233, HEAVY MODEL
IDEM 233, MODELO PESADO

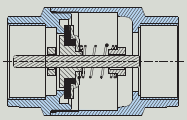

233 - 231

	F/F ISO 228-1
T°	- 10 °C + 90 °C
PN	25 - 16 - 10 bar
	A.C.S.
Pression mini d'ouverture / Opening pressure / Presión de apertura	(Δp) 30 mbar

- Corps laiton
- Axe et obturateur laiton
- Support de joint inox 304
- Joint plat NBR
- Ressort inox 304

- *Brass body*
- *Brass stem and obturator*
- *SS 304 gasket holder*
- *NBR flat gasket*
- *SS 304 spring*

- *Cuerpo latón*
- *Eje y obturador latón*
- *Soporte inox 304 para junta*
- *Junta plana NBR*
- *Muelle inox 304*

Code	Ø	PN	Lg	Ø ext.	€			Gencod unit
200**231**0001200	3/8"	25	54	34,5		24	192	366036020700 5
200**231**0001500	1/2"	25	57	34,5		24	192	366036020701 2
200**231**0002000	3/4"	25	64	41,5		15	120	366036020702 9
200**231**0002600	1"	25	75	47,5		12	96	366036020703 6
200**231**0003300	1"1/4	16	83	60,5		6	48	366036020704 3
200**231**0004000	1"1/2	16	93	71		4	32	366036020705 0
200**231**0005000	2"	16	100	87		2	16	366036020706 7
200**231**0006600	2"1/2	10	120	119		1	12	366036020707 4
200**231**0008000	3"	10	138	140		1	4	366036020708 1
200**231**0010200	4"	10	158	154		1	2	366036020709 8



OBTURATEUR POLYMÈRE
POLYMER OBTURATOR OBTURADOR POLÍMERO

Étanchéité axiale par joint plat en NBR
Axial tightness with flat gasket
Estanqueidad axial con junta plana

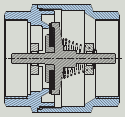

205

Code	Ø	PN	€			Gencod unit
200**2050**001200	3/8"	16		20	320	366036120030 2
200**2050**001500	1/2"	16		20	320	366036120031 9
200**2050**002000	3/4"	16		15	240	366036120032 6
200**2050**002600	1"	16		5	80	366036120033 3
200**2050**003300	1"1/4	10		6	48	366036120034 0
200**2050**004000	1"1/2	10		1	48	366036120035 7
200**2050**005000	2"	10		1	24	366036120036 4
200**2050**006600	2"1/2	8		1	18	366036120037 1
200**2050**008000	3"	8		1	14	366036120038 8
200**2050**010200	4"	8		1	8	366036120039 5

205

	F/F ISO 228-1
T°	0 °C + 80 °C
PN	16 - 10 - 8 bar
	A.C.S.
Pression mini d'ouverture *Opening pressure* *Presión de apertura*	(Δp) 30 mbar

- Corps laiton
- Axe et obturateur nylon (PA6)
- Joint plat NBR
- Ressort inox 304

- *Brass body*
- *Nylon (PA6) stem and obturator*
- *NBR flat gasket*
- *SS 304 spring*

- *Cuerpo latón*
- *Eje y obturador nylon (PA6)*
- *Junta plana NBR*
- *Muelle inox 304*

INOX+



CLAPET INOX 316
Étanchéité axiale par joint plat en FKM
SS 316 CHECK VALVE
Axial tightness with FKM flat gasket
VÁLVULA DE RETENCIÓN INOX 316
Estanqueidad axial con junta plana FKM

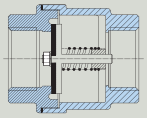

8231

Code	Ø	PN	€			Gencod unit
800**2310**001500	1/2"	40		1	120	-
800**2310**002000	3/4"	40		1	80	-
800**2310**002600	1"	40		1	60	-
800**2310**003300	1"1/4	40		1	40	-
800**2310**004000	1"1/2	40		1	25	-
800**2310**005000	2"	40		1	21	-

8231

	F/F BSPT ISO 7-1 (Rp)
T°	-20 °C + 160 °C
PN	40 bar

- Corps, ressort et obturateur en inox 316
- Étanchéité par joint plat en FKM
- Étanchéité corps par joint PTFE

- *SS 316 body, spring and obturator*
- *FKM flat gasket*
- *Body tightness with PTFE gasket*

- *Cuerpo, muelle y obturador de inox 316*
- *Junta plana de FKM*
- *Estanqueidad del cuerpo con junta PTFE*

"Produits distribution" :
"Distribution products" :
"Productos distribución" :
Étiquettes gencodées
Barcoded labels
Etiquetas con código de barras

Kit ILV Série Robinetterie
Kit Valves & Accessories
Kit Válvulas y Complementos

En savoir +
Learn more
Descubra más
> Page 392



CLAPET "YORK"

Étanchéité axiale par joint plat / obturateur polymère

CHECK VALVE "YORK"
Axial tightness with flat gasket / polymer obturator

VÁLVULA DE RETENCIÓN "YORK"
Estanqueidad axial con junta plana / obturador polímero

204

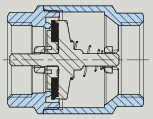

204

	F/F ISO 228-1
T°	- 20 °C + 100 °C
PN	12 - 10 - 8 bar
	A.C.S.

Pression mini d'ouverture / Opening pressure / Presión de apertura: (Δp) 10 / 20 mbar

- Corps laiton CW617N
- Axe et obturateur polymère
- Joint plat NBR
- Ressort inox

- *CW617N brass body*
- *Polymer stem and obturator*
- *NBR flat gasket*
- *SS spring*

- *Cuerpo latón CW617N*
- *Eje y obturador polímero*
- *Junta plana NBR*
- *Muelle inox*

Code	Ø	PN	€			Gencod unit
200**2040**0001200	3/8"	12		10	200	-
200**2040**0001500	1/2"	12		10	200	-
200**2040**0002000	3/4"	12		8	128	-
200**2040**0002600	1"	12		8	88	-
200**2040**0003300	1"1/4	10		6	54	-
200**2040**0004000	1"1/2	10		4	36	-
200**2040**0005000	2"	10		2	28	-
200**2040**0006600	2"1/2	8		1	16	-
200**2040**0008000	3"	8		1	12	-
200**2040**0010200	4"	8		1	11	-



CLAPET "EUROPA"

Étanchéité axiale par joint plat / obturateur laiton

CHECK VALVE "EUROPA"
Axial tightness with flat gasket / brass obturator

VÁLVULA DE RETENCIÓN "EUROPA"
Estanqueidad axial con junta plana / obturador latón

200

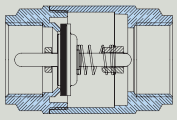

200

	F/F ISO 228-1
T°	- 20 °C + 100 °C
PN	25 - 18 - 12 bar
	A.C.S.

Pression mini d'ouverture / Opening pressure / Presión de apertura: (Δp) 10 / 30 mbar

- Corps laiton CW617N
- Axe et obturateur laiton CW614N
- Support de joint inox
- Joint plat NBR
- Ressort inox

- *CW617N brass body*
- *Brass stem and obturator*
- *SS 304 gasket holder*
- *NBR flat gasket*
- *SS spring*

- *Cuerpo latón CW617N*
- *Eje y obturador polímero*
- *Soporte inox 304 para junta*
- *Junta plana NBR*
- *Muelle inox*

Code	Ø	PN	€			Gencod unit
200**2000**0001200	3/8"	25		10	130	-
200**2000**0001500	1/2"	25		10	120	-
200**2000**0002000	3/4"	25		8	88	-
200**2000**0002600	1"	25		6	54	-
200**2000**0003300	1"1/4	18		4	36	-
200**2000**0004000	1"1/2	18		4	32	-
200**2000**0005000	2"	18		2	20	-
200**2000**0006600	2"1/2	12		1	9	-
200**2000**0008000	3"	12		1	6	-
200**2000**0010200	4"	12		1	4	-



CLAPET "EUROBLOCK"

Étanchéité axiale par joint plat / Oburateur en PEI

CHECK VALVE "EUROBLOCK"
Axial tightness with flat gasket / PEI obturator

VÁLVULA DE RETENCIÓN "EUROBLOCK"
Estanqueidad axial con junta plana / obturador PEI

265

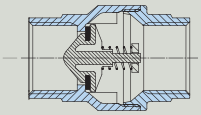

265

	F/F BSPT ISO 7-1 (Rp)
T°	- 20 °C + 100 °C
PN	40 - 25 - 16 - 12 - 10 bar

- Corps laiton CW617N
- Axe et obturateur PEI (plastique haute performance)
- Joint plat NBR
- Ressort inox

- *CW617N brass body*
- *PEI stem and obturator (high-performance plastic)*
- *NBR flat gasket*
- *SS spring*

- *Cuerpo latón CW617N*
- *Eje y obturador PEI (plástico de alto rendimiento)*
- *Junta plana NBR*
- *Muelle inox*

Code	Ø	PN	€			Gencod unit
2002650001200	3/8"	40		1	160	-
2002650001500	1/2"	40		1	120	-
2002650002000	3/4"	40		1	80	-
2002650002600	1"	25		1	64	-
2002650003300	1"1/4	25		1	36	-
2002650004000	1"1/2	16		1	24	-
2002650005000	2"	16		1	12	-
2002650006600	2"1/2	12		1	4	-
2002650008000	3"	12		1	4	-
2002650010200	4"	10		1	2	-



CLAPET "EUROBLOCK" HAUTE TEMPÉRATURE

IDEM 265, mais avec joint FKM

CHECK VALVE "EUROBLOCK" HIGH TEMPERATURE
IDEM 265, but with FKM gasket

VÁLVULA DE RETENCIÓN "EUROBLOCK" ALTA TEMPERATURA
IDEM 265, pero con junta FKM

266

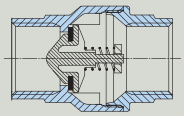

266 Idem 265 mais / *but* / *pero* :

T°	- 20 °C + 150 °C

- Joint plat FKM

+ > Adapté à l'utilisation des hydrocarbures
> *Suitable for hydrocarbons*
> *Adecuado para hidrocarburos*

- *FKM flat gasket*
- *Junta plana FKM*

Code	Ø	PN	€			Gencod unit
2002660001200	3/8"	40		1	160	-
2002660001500	1/2"	40		1	120	-
2002660002000	3/4"	40		1	80	-
2002660002600	1"	25		1	64	-
2002660003300	1"1/4	25		1	36	-
2002660004000	1"1/2	16		1	16	-
2002660005000	2"	16		1	12	-
2002660006600	2"1/2	12		1	2	-
2002660008000	3"	12		1	4	-
2002660010200	4"	10		1	2	-



CLAPET "BLOCK"

Étanchéité radiale par joint torique / axe en polymère

CHECK VALVE "BLOCK"
Radial tightness with flat gasket / polymer obturator

VÁLVULA DE RETENCIÓN "BLOCK"
Estanqueidad radial con junta plana / obturador polímero

234

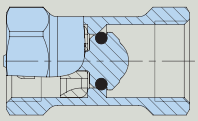

234

	F/F ISO 228-1
T°	- 20 °C + 100 °C
PN	12 - 10 bar
Pression mini d'ouverture / Opening pressure / Presión de apertura	(Δp) 10 / 20 mbar

- Corps laiton CW617N
- Axe et obturateur polymère
- Joint torique NBR
- Ressort inox

- *CW617N brass body*
- *Polymer stem and obturator*
- *NBR o'ring*
- *SS spring*

- *Cuerpo latón CW617N*
- *Eje y obturador polímero*
- *Junta tórica NBR*
- *Muelle inox*

Code	Ø	PN	€			Gencod unit
2002340001500	1/2"	12		14	448	-
2002340002000	3/4"	12		12	252	-
2002340002600	1"	12		10	160	-
2002340003300	1"1/4	10		8	112	-
2002340004000	1"1/2	10		6	72	-
2002340005000	2"	10		4	64	-

LAITON

CLAPETS DE PIED LAITON AVEC CRÉPINE

- *BRASS FOOT VALVES*
- *VÁLVULAS DE PIE DE LATÓN*

4MS

> Page 391

Utilisation
Use Uso

- Eau - chauffage - climatisation - air comprimé - Hydrocarbures (référence 1266)
- Montage vertical, horizontal et oblique (excepté référence 501)
- Unidirectionnel (flèche indicatrice du sens du fluide sur le corps)

- *Water, Hvac systems, compressed air, hydrocarbons (ref. 266)*
- *Vertical, horizontal and diagonal mounting (except ref. 501)*
- *Unidirectional (arrow on the body for the flow direction)*

- *Agua, Climatización, aire comprimido, hidrocarburos (ref. 266)*
- *Montaje vertical, horizontal y oblicuo (excepto ref. 501)*
- *Unidireccional (Flecha en el cuerpo para indicar la dirección del flujo)*



CRÉPINE INOX
STAINLESS STEEL STRAINER FILTRO INOX

OBTURATEUR POLYMÈRE
POLYMER OBTURATOR
OBTURADOR POLÍMERO

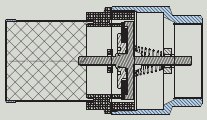

1205

Code	Ø	PN	€			Gencod unit
201**2050**001500	1/2"	10		12	192	366036121047 9
201**2050**002000	3/4"	10		15	120	366036121048 6
201**2050**002600	1"	10		12	96	366036121049 3
201**2050**003300	1"1/4	8		1	32	366036121050 9
201**2050**004000	1"1/2	8		1	24	366036121051 6
201**2050**005000	2"	8		1	16	366036121052 3
201**2050**006600	2"1/2	6		1	12	366036121053 0
201**2050**008000	3"	6		1	10	366036121054 7
201**2050**010200	4"	6		1	5	366036121055 4

1205

	Femelle ISO 228-1
	1,2 mm
T°	0 °C / + 70 °C
PN	10 - 8 - 6 bar
	A.C.S.
Pression mini d'ouverture / Opening pressure / Presión de apertura	(Δp) 30 mbar

- Corps laiton
- Crépine en inox 304
- Obturateur et connecteur en ABS
- Joint plat NBR
- Ressort inox 304

- *Brass body*
- *SS 304 strainer*
- *ABS obturator and connector*
- *NBR flat gasket*
- *SS 304 spring*

- *Cuerpo latón*
- *Filtro de inox 304*
- *Conector y obturador de ABS*
- *Junta plana NBR*
- *Muelle inox 304*



CRÉPINE LAITON
BRASS STRAINER FILTRO LATÓN

OBTURATEUR LAITON
BRASS OBTURATOR
OBTURADOR LATÓN

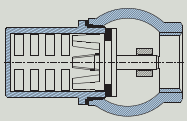

⚠ Montage vertical uniquement
Vertical mounting only
Montaje vertical únicamente

501

Code	Ø	PN	(mm)	€			Gencod unit
200**5010**001500	1/2"	16	⌀3		25	200	366036020807 1
200**5010**002000	3/4"	16	⌀4		18	144	366036020808 8
200**5010**002600	1"	16	⌀4		15	120	366036020809 5
200**5010**003300	1"1/4	16	⌀4,5		5	40	366036020810 1
200**5010**004000	1"1/2	16	⌀5		4	32	366036020811 8
200**5010**005000	2"	16	⌀5,5		3	24	366036020812 5
200**5010**006600	2"1/2	16	⌀6		1	16	366036020813 2
200**5010**008000	3"	16	⌀5,5		1	12	366036020814 9
200**5010**010200	4"	16	⌀6		1	5	366036020815 6

501

	F ISO 228-1
	-
T°	- 10 °C / + 90 °C
PN	16 bar
	A.C.S.

- Corps laiton
- Obturateur laiton
- Crépine laiton
- Joint plat NBR
- Joint fibre

- *Brass body*
- *Brass obturator*
- *Brass strainer*
- *NBR flat gasket*
- *Fiber gasket*

- *Cuerpo latón*
- *Obturador de latón*
- *Filtro de latón*
- *Junta plana NBR*
- *Junta fibra*



CRÉPINE INOX

STAINLESS STEEL STRAINER

FILTRO INOX

INOX 201

Code	Ø	PN	€			Gencod unit
200**2010**001500	1/2"	10		10	560	366036020833 0
200**2010**002000	3/4"	10		10	384	366036020834 7
200**2010**002600	1"	10		5	192	366036020835 4
200**2010**003300	1"1/4	10		12	96	366036020836 1
200**2010**004000	1"1/2	10		8	64	366036020837 8
200**2010**005000	2"	10		1	48	366036020838 5
200**2010**006600	2"1/2	10		1	24	366036020839 2
200**2010**008000	3"	10		1	24	366036020840 8
200**2010**010200	4"	10		1	10	366036020841 5

201

	Mâle ISO 228-1
	1,2 mm
T°	0 °C + 70 °C
PN	10 bar

- Crépine en inox 304
- Connecteur en ABS

> Adaptable sur tous les clapets avec raccordement BSP (ISO 228-1, ISO 7-1)

- *SS 304 strainer*
- *ABS connector*

> *Suitable for all check valves with BSP connection (ISO 228-1, ISO 7-1)*

- *Filtro de inox 304*
- *Conector de ABS*

> *Adecuado para todas las válvulas con conexión BSP (ISO 228-1, ISO 7-1)*



CRÉPINE POLYMÈRE

POLYMER STRAINER FILTRO POLÍMERO

CLAPET "BLOCK" 234 + crépine 232

CHECK VALVE "BLOCK" 234 + strainer 232

VÁLVULA DE RETENCIÓN "BLOCK" 234 + filtro 232

1234

Code	Ø	PN	€			Gencod unit
20**1234**0001500	1/2"	12		14	364	-
20**1234**0002000	3/4"	12		12	228	-
20**1234**0002600	1"	12		10	140	-
20**1234**0003300	1"1/4	10		8	72	-
20**1234**0004000	1"1/2	10		6	54	-
20**1234**0005000	2"	10		4	32	-

1234

	F/F ISO 228-1
	1000 µm
T°	- 20 °C + 100 °C
PN	12 - 10 bar
Pression mini d'ouverture / Opening pressure / Presión de apertura	(Δp) 10 à 20 mbar

- Corps laiton CW617N
- Axe, obturateur et crépine polymère
- Joint torique NBR
- Ressort inox

- *CW617N brass body*
- *Polymer stem and obturator*
- *NBR o'ring*
- *SS spring*

- *Cuerpo latón CW617N*
- *Eje y obturador polímero*
- *Junta tórica NBR*
- *Muelle inox*



CRÉPINE POLYMÈRE

POLYMER STRAINER

FILTRO POLÍMERO

232

Code	Ø	PN	€			Gencod unit
200**2320**001200	3/8"	12		50	1500	-
200**2320**001500	1/2"	12		40	1200	-
200**2320**002000	3/4"	12		35	840	-
200**2320**002600	1"	12		30	420	-
200**2320**003300	1"1/4	10		20	280	-
200**2320**004000	1"1/2	10		15	180	-
200**2320**005000	2"	10		8	112	-

232

	Mâle ISO 228-1
	1000 µm
T°	- 20 °C + 100 °C

> Adaptable sur tous les clapets avec raccordement BSP (ISO 228-1, ISO 7-1)

> *Suitable for all check valves with BSP connection (ISO 228-1, ISO 7-1)*

> *Adecuado para todas las válvulas con conexión BSP (ISO 228-1, ISO 7-1)*



CLAPET CRÉPINE "YORK"
Obturateur polymère

FOOT VALVE "YORK" - Polymer obturator

VÁLVULA DE PIE "YORK" - Obturador polímero

1204

Code	Ø	(mm)	PN	€		
201**2040**0001200	3/8"	1,2	12		10	220
201**2040**0001500	1/2"	1,2	12		10	280
201**2040**0002000	3/4"	1,2	12		8	144
201**2040**0002600	1"	1,2	12		8	120
201**2040**0003300	1"1/4	1,2	10		6	60
201**2040**0004000	1"1/2	1,2	10		4	48
201**2040**0005000	2"	1,2	10		2	26
201**2040**0006600	2"1/2	2	8		1	25
201**2040**0008000	3"	2	8		1	20
201**2040**0010200	4"	2	8		1	10

1204

	Femelle ISO 228-1
	1,2 - 2 mm
T°	- 20 °C + 100 °C
PN	12 - 10 - 8 bar
	A.C.S.

Pression mini d'ouverture / Opening pressure / Presión de apertura	(Δp) 10 / 20 mbar

- Corps laiton CW617N
- Axe et obturateur polymère
- Joint plat NBR
- Ressort inox
- Crépine inox
- Connecteur nylon

- *CW617N brass body*
- *Polymer stem and obturator*
- *NBR flat gasket*
- *SS spring*
- *SS strainer*
- *Nylon connector*

- *Cuerpo latón CW617N*
- *Eje y obturador polímero*
- *Junta plana NBR*
- *Muelle inox*
- *Filtro inox*
- *Conector nylon*



CLAPET CRÉPINE "EUROBLOCK"
Obturateur PEI

FOOT VALVE "EUROBLOCK" PEI obturator

VÁLVULA DE PIE "EUROBLOCK" obturador PEI

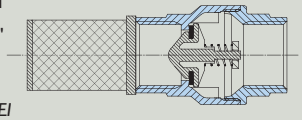

1265

Code	Ø	PN	€		
201**2650**0001200	3/8"	40		20	80
201**2650**0001500	1/2"	40		20	20
201**2650**0002000	3/4"	40		10	10
201**2650**0002600	1"	25		6	20
201**2650**0003300	1"1/4	25		4	6
201**2650**0004000	1"1/2	16		2	2
201**2650**0005000	2"	16		2	4
201**2650**0006600	2"1/2	12		2	4
201**2650**0008000	3"	12		1	2
201**2650**0010200	4"	10		1	2

1265

	Femelle ISO 7-1 (Rp)
	1mm
T°	- 20 °C + 100 °C
PN	40 - 25 - 16 - 12 - 10 bar

Pression mini d'ouverture / Opening pressure / Presión de apertura	(Δp) 10 / 20 mbar

- Corps laiton CW617N
- Axe et obturateur PEI (plastique haute performance)
- Joint plat NBR
- Ressort inox
- Crépine inox
- Connecteur nylon renforcé

- *CW617N brass body*
- *PEI stem and obturator (high-performance plastic)*
- *NBR flat gasket*
- *SS spring*
- *SS strainer*
- *Reinforced nylon connector*

- *Cuerpo latón CW617N*
- *Eje y obturador PEI (plástico de alto rendimiento)*
- *Junta plana NBR*
- *Muelle inox*
- *Filtro inox*
- *Conector nylon reforzado*



CLAPET CRÉPINE "EUROBLOCK" HAUTE TEMPÉRATURE
IDEM 1265, mais avec joint FKM

FOOT VALVE "EUROBLOCK" HIGH TEMPERATURE IDEM 1265, BUT WITH FKM GASKET

VÁLVULA DE RETENCIÓN "EUROBLOCK" ALTA TEMPERATURA IDEM 265, pero con junta FKM

1266

Code	Ø	PN	€		
201**2660**0001200	3/8"	40		20	80
201**2660**0001500	1/2"	40		20	60
201**2660**0002000	3/4"	40		10	10
201**2660**0002600	1"	25		6	20
201**2660**0003300	1"1/4	25		6	12
201**2660**0004000	1"1/2	16		2	8
201**2660**0005000	2"	16		2	2
201**2660**0006600	2"1/2	12		2	2
201**2660**0008000	3"	12		1	2
201**2660**0010200	4"	10		1	2

1266 Idem 1265 mais / *but* / *pero* :

T°	- 20 °C + 150 °C

- Joint plat FKM

+ > Adapté à l'utilisation des hydrocarbures
> *Suitable for hydrocarbons*
> *Adecuado para hidrocarburos*

- *FKM flat gasket*
- *Junta plana FKM*

CLAPETS ANTI-POLLUTION CONTRÔLABLES TYPE EA

- *CONTROLLABLE ANTIPOLLUTION CHECK VALVES EA TYPE*
- *VÁLVULAS DE RETENCIÓN CONTROLABLE ANTI-CONTAMINACIÓN TIPO EA*

4MS

> Page 391



268

RACCORDEMENT MF AVEC ÉCROU LIBRE BOUCHON EN PLASTIQUE G 1/4"

MF CONNECTION WITH SWIVEL NUT - PLASTIC CAP G 1/4"

CONEXIÓN MH CON TUERCA LOCA - TAPÓN DE PLÁSTICO G 1/4"

Code	DN		Lg	Kg	€		
200**268**0001500	15	3/4"	78	0,160		20	100
200**268**0002000	20	1"	81	0,255		20	100
200**268**0002500	25	1"1/4	88	0,430		6	30
200**268**0003200	32	1"1/2	99	0,545		6	30
200**268**0004000	40	2"	105	0,739		4	20



269

RACCORDEMENT MF AVEC ÉCROU LIBRE MODÈLE COURT BOUCHON EN LAITON G 1/8"

MF CONNECTION WITH SWIVEL NUT - SHORT MODEL - BRASS CAP G 1/8"

CONEXIÓN MH CON TUERCA LOCA - MODELO CORTO - TAPÓN DE LATÓN G 1/8"

Code	DN		Lg	Kg	€		
200**269**0001500	15	3/4"	58	0,142		30	150



267

RACCORDEMENT FF BOUCHON EN PLASTIQUE G 1/4"

FF CONNECTION - PLASTIC CAP G 1/4"

CONEXIÓN HH - TAPÓN DE PLÁSTICO G 1/4"

Code	DN		Lg	Kg	€		
200**267**0001500	15	1/2"	66	0,140		30	150
200**267**0002000	20	3/4"	76	0,180		20	100
200**267**0002500	25	1"	91	0,356		8	40
200**267**0003200	32	1"1/4	110	0,616		5	25
200**267**0004000	40	1"1/2	120	0,770		4	20
200**267**0005000	50	2"	150	1,540		2	10

267 - 268 - 269

Conforme aux normes EN 13959 et NF 045 DT.6

Comply with EN 13959 and NF 045 DT.6 standards

En conformidad con las normas EN 13959 y NF 045 DT.6

	ISO 228-1
T°	0 °C + 90 °C
PN	10 bar
	A.C.S. NF

- Corps en laiton CW617N
- Bouchon en plastique
- Obturateur en polymère

- *CW617N brass body*
- *Brass cap*
- *Polymer disc*

- *Cuerpo de latón CW617N*
- *Tapón de plástico*
- *Obturador de polímero*



+ 

> Adapté à l'utilisation des hydrocarbures

> Suitable for hydrocarbons

> Adecuado para hidrocarburos

500

CLAPET "ROMA"

CHECK VALVE "ROMA"

VÁLVULA DE RETENCIÓN "ROMA"

Code	Ø	PN	€		
200**500**0001200	3/8"	25		10	130
200**500**0001500	1/2"	25		10	100
200**500**0002000	3/4"	25		8	72
200**500**0002600	1"	25		6	48
200**500**0003300	1"1/4	18		4	28
200**500**0004000	1"1/2	18		4	24
200**500**0005000	2"	18		2	16

500

	F/F ISO 228-1
T°	- 20 °C / + 100 °C Eau *Water Agua*
	- 20 °C / + 150 °C Hydrocarbures et air comprimé *Hydrocarbons and compressed air* *Hidrocarburos y aire comprimido*
PN	25 - 18 bar
	A.C.S.

Pression mini d'ouverture Opening pressure Presión de apertura	(Δp) 30 / 50 mbar

- Corps, obturateur et purges laiton
- Joints purge aluminium
- Support de joint inox
- Joint obturateur Viton®
- Ressort inox

- *Brass body, obturator and drain*
- *Aluminium drain seal*
- *SS gasket holder*
- *Viton® obturator gasket*
- *SS spring*

- *Cuerpo, obturador y purgas latón*
- *Juntas purga aluminio*
- *Soporte de junta inox*
- *Junta obturador Viton®*
- *Muelle inox*

CLAPETS À BATTANT - LAITON

• *BRASS SWING CHECK VALVES*
• *VÁLVULAS DE RETENCIÓN DE CLAPETA DE LATÓN*

LAITON

4MS

> Page 391

Utilisation
Use Uso

- Réseau d'adduction et de distribution d'eau, chauffage, climatisation
- Montage horizontal ou vertical (avec fluide ascendant)
- Unidirectionnel (flèche indicatrice du sens du fluide sur le corps)

- *Water and Hvac systems*
- *Horizontal or vertical mounting (with upward flow)*
- *Unidirectional (arrow on the body for the flow direction)*

- *Agua y climatización*
- *Montaje horizontal o vertical (con flujo ascendente)*
- *Unidireccional (Flecha en el cuerpo para indicar la dirección del flujo)*



SIÈGE MÉTAL
METAL SEAT ASIENTO METAL

203

Étanchéité métal/métal
Metal/metal seal
Estanqueidad metal/metal

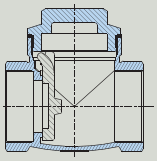

Code	Ø	PN	€			Gencod unit
200**203**0001200	3/8"	16		16	16	366036020842 2
200**203**0001500	1/2"	16		28	224	366036020843 9
200**203**0002000	3/4"	16		19	152	366036020844 6
200**203**0002600	1"	16		10	80	366036020845 3
200**203**0003300	1"1/4	10		6	48	366036020846 0
200**203**0004000	1"1/2	10		5	40	366036020847 7
200**203**0005000	2"	10		2	16	366036020848 4
200**203**0006600	2"1/2	10		1	15	366036020849 1
200**203**0008000	3"	10		1	9	366036020850 7
200**203**0010200	4"	10		1	4	366036020851 4

203

	F/F ISO 228-1
T°	- 10 °C + 100 °C
PN	16 - 10 bar
	A.C.S.
Pression mini d'ouverture / Opening pressure / Presión de apertura	(Δp) 30 mbar

- Corps laiton
- Chapeau laiton
- Battant laiton
- Joint chapeau fibre vulcanisée

- *Brass body*
- *Brass cap*
- *Brass disc*
- *Fiber cap gasket*

- *Cuerpo latón*
- *Tapa latón*
- *Clapeta latón*
- *Junta tapa fibra*



SIÈGE ÉLASTOMÈRE
RUBBER SEAT ASIENTO GOMA

1203

Étanchéité élastomère/métal
Rubber/metal seal
Estanqueidad goma/metal

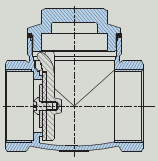

Code	Ø	PN	€			Gencod unit
20**1203**0001200	3/8"	16		28	128	366036121026 4
20**1203**0001500	1/2"	16		28	224	366036121027 1
20**1203**0002000	3/4"	16		19	152	366036121028 8
20**1203**0002600	1"	16		10	80	366036121029 5
20**1203**0003300	1"1/4	10		6	48	366036121030 1
20**1203**0004000	1"1/2	10		1	40	366036121031 8
20**1203**0005000	2"	10		1	16	366036121032 5
20**1203**0006600	2"1/2	10		1	15	366036121033 2
20**1203**0008000	3"	10		1	9	366036121034 9
20**1203**0010200	4"	10		1	4	366036121035 6

1203 Idem 203 mais / *but* / *pero* :

T°	- 10 °C + 90 °C

- Siège NBR

- *NBR seat*
- *Asiento NBR*

CLAPETS À BATTANT - BRONZE

- *BRONZE SWING CHECK VALVES*
- *VÁLVULAS DE RETENCIÓN DE CLAPETA DE BRONCE*



Utilisation
Use Uso

- Réseau d'adduction et de distribution d'eau, milieu marin et autre environnement agressif, chauffage, climatisation, fluide causant des problèmes de dézincification
- Montage horizontal ou vertical (avec fluide ascendant)
- Unidirectionnel (flèche indicatrice du sens du fluide sur le corps)

- *Water and Hvac systems, marine and aggressive environments, resistant to dezincification*
- *Horizontal or vertical mounting (with upward flow)*
- *Unidirectional (arrow on the body for the flow direction)*

- *Agua y climatización, medios ambientes marino y agresivo, resistente a la dezincificación*
- *Montaje horizontal o vertical (con flujo ascendente)*
- *Unidireccional (Flecha en el cuerpo para indicar la dirección del flujo)*



SIÈGE MÉTAL
METAL SEAT ASIENTO METAL

202

Étanchéité métal/métal
Metal/metal seal
Estanqueidad metal/metal

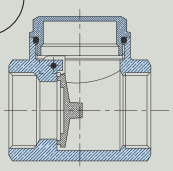

Code	Ø	PN	€			Gencod unit
200**202**0001200■	3/8"	16		20	20	-
200**202**0001500	1/2"	16		15	15	-
200**202**0002000	3/4"	16		10	80	-
200**202**0002600	1"	16		6	48	-
200**202**0003300	1"1/4	16		6	40	-
200**202**0004000	1"1/2	16		4	35	-
200**202**0005000	2"	16		2	2	-
200**202**0006600	2"1/2	16		1	14	-
200**202**0008000	3"	16		1	7	-
200**202**0010200	4"	16		1	6	-

202

	F/F ISO 228-1
T°	0 °C + 95 °C
PN	16 bar

- Corps bronze
- Chapeau laiton
- Battant laiton
- Bouchon laiton
- Joints chapeau et bouchon NBR

- *Bronze body*
- *Brass cap*
- *Brass disc*
- *Brass plug*
- *NBR cap and plug gaskets*

- *Cuerpo latón*
- *Tapa latón*
- *Clapeta latón*
- *Eje y tapa latón*
- *Juntas NBR*



SIÈGE ÉLASTOMÈRE
RUBBER SEAT ASIENTO GOMA

1202

Étanchéité élastomère/métal
Rubber/metal seal
Estanqueidad goma/metal

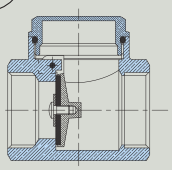

Code	Ø	PN	€			Gencod unit
20**1202**0001500	1/2"	16		15	120	-
20**1202**0002000	3/4"	16		10	80	-
20**1202**0002600	1"	16		6	60	-
20**1202**0003300	1"1/4	16		6	40	-
20**1202**0004000	1"1/2	16		4	35	-
20**1202**0005000	2"	16		2	2	-
20**1202**0006600	2"1/2	16		1	14	-
20**1202**0008000	3"	16		1	6	-
20**1202**0010200	4"	16		1	6	-

1202 Idem 202 mais / *but* / *pero* :

- Siège NBR

- *NBR seat*
- *Asiento NBR*

■ JUSQU'À ÉPUISEMENT DES STOCKS / WHILE STOCKS LAST / *HASTA EL AGOTAMIENTO DEL STOCK*

INOX+

CLAPETS À BATTANT - INOX

• *STAINLESS STEEL SWING CHECK VALVES*
• *VÁLVULAS DE RETENCIÓN DE CLAPETA DE INOX*

Utilisation
Use Uso

- Réseau d'adduction et de distribution d'eau, milieu marin et autre environnement agressif, industries chimiques
- Montage horizontal ou vertical (avec fluide ascendant)
- Unidirectionnel (flèche indicatrice du sens du fluide sur le corps)

- *Water and Hvac systems, marine and aggressive environments, chemical industries*
- *Horizontal or vertical mounting (with upward flow)*
- *Unidirectional (arrow on the body for the flow direction)*

- *Agua y climatización, medios ambientes marino y agresivo, industrias químicas*
- *Montaje horizontal o vertical (con flujo ascendente)*
- *Unidireccional (Flecha en el cuerpo para indicar la dirección del flujo)*



SIÈGE MÉTAL
METAL SEAT ASIENTO METAL

8203

Étanchéité métal/métal
Metal/metal seal
Estanqueidad metal/metal

Code	Ø	PN	€			Gencod sachet
8002030000800	1/4"	16		10	-	-
8002030001200	3/8"	16		10	-	-
8002030001500	1/2"	16		10	60	3660360802835
8002030002000	3/4"	16		10	30	3660360802842
8002030002600	1"	16		10	20	3660360802859
8002030003300	1"1/4	16		5	15	3660360802866
8002030004000	1"1/2	16		5	10	3660360802873
8002030005000	2"	16		1	5	3660360802880

8203

	F/F ISO 228-1
T°	- 10 °C + 120 °C
PN	16 bar

- Corps, chapeau et battant en inox CF8M (316)
- Joints chapeau et bouchon PTFE

- *Stainless steel CF8M (316) body, cap and disc*
- *PTFE cap and plug gaskets*

- *Cuerpo, tapa y clapeta de inox CF8M (316)*
- *Juntas de PTFE*

DOUBLE BATTANT - TYPE WAFER

• *DUAL PLATE CHECK VALVES - WAFER TYPE*
• *VÁLVULAS DE RETENCIÓN A DOBLE DISCO - TIPO WAFER*

INOX+



2428

SIÈGE ÉLASTOMÈRE
RUBBER SEAT ASIENTO GOMA

Code	DN	Ø ext.	Ø Int.	F-t-F	GN	PN	€		
2024280005000	50	101	48	54	25-40	25		1	1
2024280006600	65	119	59	54	25-40	25		1	1
2024280008000	80	133	72	57	25-40	25		1	1
2024280010000	100	164	90	64	25-40	25		1	1
2024280012500	125	194	110	70	25-40	25		1	1
2024280015000	150	220	135	76	25-40	25		1	1
2024280020000	200	275	175	95	25	25		1	1
2024280025000	250	328	215	108	25	25		1	1
2024280030000	300	378	254	143	25	25		1	1

FtF : Dimensions face à face
Face-to-Face dimensions
Dimensiones de cara a cara

2428

	EN 1092-1(DIN) GN 25-40 ANSI 150
F-t-F	EN 558-1 série 50
T°	- 20 °C + 180 °C
PN	25 bar

Pression mini d'ouverture Opening pressure Presión de apertura	(Δp) 20-30 mbar

- Corps et battants en inox CF8M (316)
- Axe et ressort en inox 316
- Siège FKM
- Joint PTFE

- *Stainless steel CF8M (316) body and discs*
- *Stainless steel 316 stem and spring*
- *FKM seat*
- *PTFE gasket*

- *Cuerpo y clapetas de inox CF8M (316)*
- *Eje y muelle de inox 316*
- *Asiento FKM*
- *Junta de PTFE*

ACIER+

3428.

CLAPET ACIER PN25
STEEL CHECK VALVE PN25
VÁLVULA DE RETENCIÓN ACERO PN25

Code	DN	€		
2034280005000 ■	50		1	-
2034280006500 ■	65		1	-
2034280020000 ■	200		1	-

■ JUSQU'À ÉPUISEMENT DES STOCKS / WHILE STOCKS LAST / *HASTA EL AGOTAMIENTO DEL STOCK*

CLAPETS À BATTANT - TYPE WAFER

- *SWING CHECK VALVE - WAFER TYPE*
- *VÁLVULAS DE RETENCIÓN DE CLAPETA -TIPO WAFER*



428

SIÈGE ÉLASTOMÈRE
RUBBER SEAT ASIENTO GOMA

CLAPET ACIER PN16
STEEL CHECK VALVE PN16
VÁLVULA DE RETENCIÓN ACERO PN16

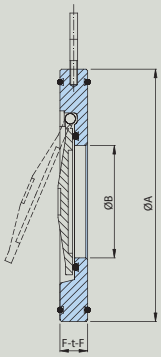

428

	EN 1092-1 GN 10-16 ANSI 150
T°	- 10 °C + 120 °C
PN	16 bar

Pression mini d'ouverture Opening pressure Presión de apertura	(Δp) 0 - 10 mbar

- Corps et battant en acier galvanisé
- Siège FKM
- Joints externes EPDM
- Œillet de montage acier zingué

- *Galvanised steel body and disc*
- *FKM seat*
- *EPDM external o'rings*
- *Zinc plated steel mounting eyelet*

- *Cuerpo y clapeta de acero galvanizado*
- *Asiento FKM*
- *Juntas externas FKM*
- *Ojete de montaje de acero galvanizado*

Code	DN	ØA	ØB	F-t-F	GN	PN	€		
200**4280**005000	50	107	32	14	10-16	16		1	-
200**4280**006500	65	127	40	14	10-16	16		1	-
200**4280**008000	80	142	54	14	10-16	16		1	-
200**4280**010000	100	162	70	18	10-16	16		1	-
200**4280**012500	125	192	92	18	10-16	16		1	-
200**4280**015000	150	218	114	20	10-16	16		1	-
200**4280**020000	200	273	154	22	16	16		1	-
200**4280**025000	250	328	200	26	16	16		1	-
200**4280**030000	300	378	235	28	16	16		1	-

FtF : Dimensions face à face
Face-to-Face dimensions
Dimensiones de cara a cara



1428

SIÈGE ÉLASTOMÈRE
RUBBER SEAT ASIENTO GOMA

CLAPET INOX PN16
STAINLESS STEEL CHECK VALVE PN16
VÁLVULA DE RETENCIÓN INOX PN16

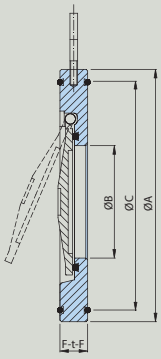

1428

	EN 1092-1 GN 10-16 ANSI 150
T°	- 20 °C + 180 °C
PN	16 bar

Pression mini d'ouverture Opening pressure Presión de apertura	(Δp) 0 - 10 mbar

- Corps et battant en inox CF8M (316)
- Axe en inox 316
- Siège et joints externes FKM
- Œillet de montage acier zingué

- *Stainless steel CF8M (316) body and disc*
- *Stainless steel 316 stem*
- *FKM seat and external o'rings*
- *Zinc plated steel mounting eyelet*

- *Cuerpo y clapeta de inox CF8M (316)*
- *Eje y muelle de inox 316*
- *Asiento y juntas externas FKM*
- *Ojete de montaje de acero galvanizado*

Code	DN	ØA	ØB	ØC	F-t-F	GN	PN	€		
201**4280**004000▲	40	85	25	68	12	10-16	16		1	27
201**4280**005000▲	50	105	32	84	14	10-16	16		1	27
201**4280**006500▲	65	124	40	96	14	10-16	16		1	27
201**4280**008000▲	80	136	54	118	14	10-16	16		1	12
201**4280**010000▲	100	164	70	148	18	10-16	16		1	12
201**4280**012500▲	125	194	92	166	18	10-16	16		1	10
201**4280**015000▲	150	220	114	197	20	10-16	16		1	3
201**4280**020000▲	200	275	154	249	22	16	16		1	3
201**4280**025000▲	250	330	200	310	26	16	16		1	2
201**4280**030000▲	300	384	230	358	30	16	16		1	2

FtF : Dimensions face à face
Face-to-Face dimensions
Dimensiones de cara a cara

▲ SUR DEMANDE / ON REQUEST / A PETICIÓN

FILTRES À TAMIS EN "Y" - LAITON

- *BRASS Y-STRAINERS*
- *FILTROS "Y" CON TAMIZ – LATÓN*

LAITON

Utilisation
Use Uso

4MS
> Page 391

- Eau - Chauffage - Climatisation - Air comprimé
- Montage toutes positions
- Unidirectionnel (flèche indicatrice du sens du fluide)

- *Water, Hvac systems, compressed air*
- *All positions mounting*
- *Unidirectional (arrow on the body for the flow direction)*

- *Agua, Climatización, aire comprimido*
- *Montaje cualquier posición*
- *Unidireccional (Flecha en el cuerpo para indicar la dirección del flujo)*



416

TAMIS INOX 700/1200 µm
STAINLESS STEEL SCREEN 700/1200 µm
TAMIZ INOX 700/1200 µm

Code	Ø	(µm)	PN	€			Gencod unit
2004**160**000800	1/4"	700	16		25	200	366036120008 1
2004**160**001200	3/8"	700	16		12	96	366036120009 8
2004**160**001500	1/2"	700	16		20	96	366036120010 4
2004**160**002000	3/4"	700	16		12	96	366036120011 1
2004**160**002600	1"	700	16		10	80	366036120012 8
2004**160**003300	1"1/4	700	16		1	40	366036120013 5
2004**160**004000	1"1/2	700	16		1	32	366036120014 2
2004**160**005000	2"	700	16		1	20	366036120015 9
2004**160**006600	2"1/2	1200	16		1	9	366036120096 8
2004**160**008000	3"	1200	16		1	8	366036120097 5
2004**160**010200	4"	1200	16		1	4	366036120098 2

416

	F/F ISO 228-1
	700 / 1200 µm
T°	- 10 °C + 100 °C
PN	16 bar
	A.C.S.

- Corps + bouchon laiton
- Joint bouchon en PTFE
- Tamis inox 304
> Tamis démontable

- *Brass body and cap*
- *PTFE cap gasket*
- *SS 304 screen*
> *Removable screen*

- *Cuerpo y tapa latón*
- *Junta tapa de PTFE*
- *Tamiz inox 304*
> *Tamiz desmontable*



3416

TAMIS INOX 300 µm
STAINLESS STEEL SCREEN 300 µm
TAMIZ INOX 300 µm

Code	Ø	(µm)	PN	€			Gencod unit
203**4160**001500	1/2"	300	16		20	-	-
203**4160**002000	3/4"	300	16		12	-	-
203**4160**002600	1"	300	16		10	-	-

3416

	F/F ISO 228-1
	300 µm
T°	- 10 °C + 100 °C
PN	16 bar
	A.C.S.

- Corps + bouchon laiton
- Joint bouchon en PTFE
- Tamis inox 304
> Tamis démontable

- *Brass body and cap*
- *PTFE cap gasket*
- *SS 304 screen*
> *Removable screen*

- *Cuerpo y tapa latón*
- *Junta tapa de PTFE*
- *Tamiz inox 304*
> *Tamiz desmontable*

"Produits distribution" :
"Distribution products" :
"Productos distribución" :
Étiquettes gencodées
Barcoded labels
Etiquetas con código de barras
Kit ILV Série Robinetterie
Kit Valves & Accessories
Kit Válvulas y Complementos

En savoir + Learn more Descubra más > Page 392



2416

FILTRE 416 AVEC VANNE DE RINÇAGE

STRAINER 416 WITH DRAIN VALVE
FILTRO 416 CON VÁLVULA DE PURGA

2416

	ISO 228-1
	700 µm
T°	- 10 °C + 90 °C
PN	16 bar
	A.C.S.

- Vanne à sphère laiton M/F
- Étanchéité par joints toriques NBR
- Poignée aluminium

- *M/F brass ball valve*
- *Tightness by NBR o'rings*
- *Aluminium handle*

- *Válvula de esfera de latón M/H*
- *Estanqueidad con juntas tóricas NBR*
- *Palanca aluminio*

Code	Ø A	Ø B	(µm)	PN	€			Gencod unit
20**2416**0001500	1/2"		700	16		20	112	366036022020 2
20**2416**0002000	3/4"	1/4"	700	16		15	64	366036022021 9
20**2416**0002600	1"		700	16		9	48	366036022022 6
20**2416**0003300	1"1/4		700	16		1	36	366036022023 3
20**2416**0004000	1"1/2	3/8"	700	16		1	32	366036022024 0
20**2416**0005000	2"		700	16		1	18	366036022025 7

Accessoires pour filtres 416 / 3416 / 2416

Spare parts for y-strainer 416 / 3416 / 2416
Accesorios para filtro 416 / 3416 2416



TAMIS INOX
STAINLESS STEEL
SCREEN - TAMIZ INOX

3416T **300 µm**

416T **700/ 1200 µm**

Ø	Maille (µm)	Code	€			Maille (µm)	Code	€		
1/4"	-	-	-	-		700	20**0416**000080**T**		1	3200
3/8"	-	-	-	-		700	20**0416**000120**T**		1	3200
1/2"	300	20**3416**000150**T**		1	-	700	20**0416**000150**T**		1	1040
3/4"	300	20**3416**000200**T**		1	400	700	20**0416**000200**T**		1	720
1"	300	20**3416**000260**T**		1	600	700	20**0416**000260**T**		1	648
1"1/4	-	-	-	-		700	20**0416**000330**T**		1	288
1"1/2	-	-	-	-		700	20**0416**000400**T**		1	160
2"	-	-	-	-		700	20**0416**000500**T**		1	72
2"1/2	-	-	-	-		1200	20**0416**000660**T**		1	32
3"	-	-	-	-		1200	20**0416**000800**T**		1	24
4"						1200	20**0416**001020**T**		1	20

LAITON NICKELÉ

1416 **500 µm**
1419 **300 µm**
1430 **50 µm**



FILTRE EN "Y" - NICKELÉ

Y-STRAINER - NICKEL PLATED BRASS BODY
FILTRO "Y" - NIQUELADO

1416 / 1419 / 1430

	F/F/F ISO 228-1
	50 / 300 / 500 µm
T°	0 °C + 110 °C
PN	20 bar

- Corps + bouchon laiton nickelé
- Joint bouchon NBR
- Tamis inox 304
  > Tamis démontable

- *Nickel plated brass body and cap*
- *NBR cap gasket*
- *SS304 screen*
  > *Removable screen*

- *Cuerpo y tapa de latón niquelado*
- *Junta tapa de NBR*
- *Tamiz de inox 304*
  > *Tamiz desmontable*

Ø	PN		Code	€		Code	€		Code	€	
1/4"	20	20	20**1416**0000800	160		20**1419**0000800	260		20**1430**0000800	260	
3/8"	20	20	20**1416**0001200	260		20**1419**0001200	160		20**1430**0001200	160	
1/2"	20	20	20**1416**0001500	160		20**1419**0001500	160		20**1430**0001500	160	
3/4"	20	10	20**1416**0002000	80		20**1419**0002000	130		20**1430**0002000	130	
1"	20	8	20**1416**0002600	64		20**1419**0002600	64		20**1430**0002600	64	
1"1/4	20	5	20**1416**0003300	60		20**1419**0003300	40		20**1430**0003300	40	
1"1/2	20	2	20**1416**0004000	16		20**1419**0004000	36		20**1430**0004000	36	
2"	20	2	20**1416**0005000	8		20**1419**0005000	28		20**1430**0005000	28	

FILTRES À TAMIS EN "Y" - BRONZE

• BRONZE Y-STRAINERS • FILTROS "Y" CON TAMIZ - BRONCE

BRONZE+

Utilisation
Use Uso

- Réseau d'adduction et de distribution d'eau, milieu marin et autre environnement agressif, chauffage, climatisation, fluide causant des problèmes de dézincification
- Montage toutes positions
- Unidirectionnel (flèche indicatrice du sens du fluide sur le corps)

- *Water and Hvac systems, marine and aggressive environments, resistant to dezincification*
- *All positions mounting*
- *Unidirectional (arrow on the body for the flow direction)*

- *Agua y climatización, medios ambientes marino y agresivo, resistente a la dezincificación*
- *Montaje cualquier posición*
- *Unidireccional (Flecha en el cuerpo para indicar la dirección del flujo)*



418

TAMIS INOX 800/900 µm
STAINLESS STEEL SCREEN 800/900 µm
TAMIZ INOX 800/900 µm

> Page 35
Accessoires
• Spare parts • Accesorios

Code	Ø	(µm)	(Mesh)	PN	€			Gencod unit
2004180001200	3/8"	900	18	16		10	180	-
2004180001500	1/2"	900	18	16		20	120	-
2004180002000	3/4"	900	18	16		10	80	-
2004180002600	1"	900	18	16		10	60	-
2004180003300	1"1/4	900	18	16		5	40	-
2004180004000	1"1/2	900	18	16		1	30	-
2004180005000	2"	900	18	16		1	20	-
2004180006600	2"1/2	900	18	16		1	10	-
2004180008000	3"	800	16	16		1	5	-
2004180010200	4"	800	16	16		1	2	-

418

	F/F ISO 228-1
	800 / 900 µm 18 / 16 Mesh
T°	0 °C + 95 °C
PN	16 bar

- Corps bronze
- Bouchon laiton
- Joint bouchon PTFE
- Tamis inox 304

> Tamis démontable

- *Bronze body*
- *Brass cap*
- *PTFE gasket*
- *SS 304 screen*

> *Removable screen*

- *Cuerpo bronce*
- *Tapa latón*
- *Junta PTFE*
- *Tamiz inox 304*

> *Tamiz desmontable*

FILTRES À TAMIS "Y" - INOX

• STAINLESS STEEL Y-STRAINERS • FILTROS "Y" CON TAMIZ - INOX

INOX+

Utilisation
Use Uso

- Réseau d'adduction et de distribution d'eau, milieu marin et autre environnement agressif, industries chimiques
- Montage toutes positions
- Unidirectionnel (flèche indicatrice du sens du fluide sur le corps)

- *Water and Hvac systems, marine and aggressive environments, chemical industries*
- *All positions mounting*
- *Unidirectional (arrow on the body for the flow direction)*

- *Agua y climatización, medios ambientes marino y agresivo, industrias químicas*
- *Montaje cualquier posición*
- *Unidireccional (Flecha en el cuerpo para indicar la dirección del flujo)*



8418

TAMIS INOX 1000 µm
STAINLESS STEEL SCREEN 1000 µm
TAMIZ INOX 1000 µm

Code	Ø	(µm)	PN	€			Gencod unit
8004180000800	1/4"	1000	50		1	100	-
8004180001200	3/8"	1000	50		1	110	-
8004180001500	1/2"	1000	50		1	40	-
8004180002000	3/4"	1000	50		1	60	-
8004180002600	1"	1000	50		1	30	-
8004180003300	1"1/4	1000	50		1	20	-
8004180004000	1"1/2	1000	50		1	14	-
8004180005000	2"	1000	50		1	8	-

8418

	F/F ISO 228-1
	1000 µm
T°	- 20 °C + 180 °C
PN	50 bar

- Corps + bouchon inox 316
- Joint bouchon en PTFE
- Tamis inox 316

> Tamis démontable

- *SS316 body and cap*
- *PTFE cap gasket*
- *SS 316 screen*

> *Removable screen*

- *Cuerpo y tapa inox*
- *Junta tapa de PTFE*
- *Tamiz inox 316*

> *Tamiz desmontable*

▲ SUR DEMANDE / ON REQUEST / A PETICIÓN

Accessoires pour filtre 418 (Sur demande)
Spare parts for y-strainer 418 (On request)
Accesorios para filtro 418 (A petición)



812 ▲
TAMIS INOX
STAINLESS STEEL SCREEN - TAMIZ INOX

Ø	Maille (µm)	Code	€		
3/8" - 1/2"	900	200**812**0121500 ▲		1	-
3/4"	900	200**812**0002000 ▲		1	-
1"	900	200**812**0002600 ▲		1	-
1"1/4	900	200**812**0003300 ▲		1	-
1"1/2	900	200**812**0004000 ▲		1	-
2"	900	200**812**0005000 ▲		1	30
2"1/2	900	200**812**0006600 ▲		1	20
3"	800	200**812**0008000 ▲		1	-



3418 ▲
BOUCHON
CAP - TAPA

Ø	Code	€		
3/8" - 1/2"	203**418**0121500 ▲		1	-
3/4"	203**418**0002000 ▲		1	-
1"	203**418**0002600 ▲		1	-
1"1/4	203**418**0003300 ▲		1	-
1"1/2	203**418**0004000 ▲		1	-
2"	203**418**0005000 ▲		1	-
2"1/2	203**418**0006600 ▲		1	-
3"	203**418**0008000 ▲		1	-
4" *	203**418**0010200 ▲		1	-



2418 ▲
JOINT
GASKET - JUNTA

Ø	Code	€		
3/8" - 1/2"	202**418**0121500 ▲		1	-
3/4"	202**418**0002000 ▲		1	-
1"	202**418**0002600 ▲		1	-
1"1/4	202**418**0003300 ▲		1	-
1"1/2	202**418**0004000 ▲		1	1000
2"	202**418**0005000 ▲		1	-
2"1/2	202**418**0006600 ▲		1	-
3"	202**418**0008000 ▲		1	-

(*) Avec joint / With gasket / Con junta

FILTRES À TAMIS "Y" ET "T" - LAITON NICKELÉ

- *NICKEL PLATED BRASS T AND Y - STRAINERS*
- *FILTROS "Y" Y "T" CON TAMIZ - LATÓN NIQUELADO*

Utilisation
Use Uso

- Eau - Chauffage - Climatisation - Air comprimé
- Montage toutes positions
- Unidirectionnel (flèche indicatrice du sens du fluide)

- *Water, Hvac systems, compressed air*
- *All positions mounting*
- *Unidirectional (arrow on the body for the flow direction)*

- *Agua, Climatización, aire comprimido*
- *Montaje cualquier posición*
- *Unidireccional (Flecha en el cuerpo para indicar la dirección del flujo)*



474 ■ 800 µm
475 ■ 300 µm
476 ■ 100 µm



1474 ■ 800 µm
1475 ■ 300 µm
1476 ■ 100 µm

FILTRE EN "T"
T-STRAINER
FILTRO "T"

474 / 475 / 476
1474 / 1475 / 1476

	F/F - M/F ISO 228-1
	100 / 300 / 800 µm
T°	0 °C + 100 °C
PN	16 bar

- Corps + bouchon laiton nickelé
- Joint bouchon NBR
- Tamis inox 304
> Tamis démontable

- *Nickel plated brass body and cap*
- *NBR cap gasket*
- *SS304 screen*
> *Removable screen*

- *Cuerpo y tapa de latón niquelado*
- *Junta tapa de NBR*
- *Tamiz de inox 304*
> *Tamiz desmontable*

Ø	PN	Code	€	Code	€	Code	€		
3/8"	16	200**474**0001200 ■		200**475**0001200 ■		-	-	10	100
1/2"	16	-	-	200**475**0001500 ■		200**476**0001500 ■		10	100
3/4"	16	200**474**0002000 ■		200**475**0002000 ■		-	-	6	60
1"	16	-	-	-	-	-	-	6	60
1"1/4	16	200**474**0003300 ■		200**475**0003300 ■		-	-	4	-
1"1/2	16	200**474**0004000 ■		200**475**0004000 ■		-	-	2	16
2"	16	200**474**0005000 ■		-	-	-	-	2	-
2"1/2	16	200**474**0006600 ■		-	-	-	-	1	1

Ø	PN	Code	€	Code	€	Code	€		
1/2"	16	-	-	201**475**0001500 ■		201**476**0001500 ■		10	100
3/4"	16	201**474**0002000 ■		201**475**0002000 ■		-	-	6	60
1"	16	-	-	201**475**0002600 ■	-	201**476**0002600 ■		6	-
1"1/4	16	201**474**0003300 ■		201**475**0003300 ■		-	-	4	-
1"1/2	16	201**474**0004000 ■		201**475**0004000 ■		-	-	2	-

TAMIS DE RECHANGE POUR FILTRE EN "T"
SPARE SCREENS FOR T-STRAINERS
TAMIZ DE RECAMBIO PARA FILTRO DE "T"



2474 ■ 800 µm
2475 ■ 300 µm
2476 ■ 50-100 µm

Ø	Maille (µm)	Code	€	Maille (µm)	Code	€	Maille (µm)	Code	€		
3/8"	800	202**474**0001200 ■		-	-	-	100	202**476**0001200 ■		1	-
1/2"	-	-	-	-	-	-	-	-	-	1	-
3/4"		-	-	300	202**475**0001200 ■		100	202**476**0002000 ■		1	-
1"		-	-	-	-	-	100	202**476**0002600 ■		1	-
1"1/4		-	-	300	202**475**0003300 ■		100	202**476**0003300 ■		1	-
1"1/2		-	-	-	-	-	100	202**476**0004000 ■		1	-
2"		-	-		-			-	-	1	-
3"	800	202**474**0008000 ■		-	-	-		-	-	1	-
		-	-	-	-	-		-	-	-	-

■ JUSQU'À ÉPUISEMENT DES STOCKS / WHILE STOCKS LAST / *HASTA EL AGOTAMIENTO DEL STOCK*

FILTRES À TAMIS AUTONETTOYANT - LAITON

- *BRASS SELF-CLEANING STRAINERS*
- *FILTROS AUTOLIMPIEZA - LATÓN*



1477

TAMIS INOX 400 µm
STAINLESS STEEL SCREEN 400 µm
TAMIZ INOX 400 µm

1477

	F/F ISO 228-1
	400 µm
T°	0 °C + 80 °C
PN	16 bar

- Corps en laiton nickelé
- Cartouche de filtration en inox 304
- Joints de cartouche en PVC
- Joints en EPDM

> Tamis démontable (rechange sur demande)
> 2 manomètres de contrôle
> Vanne à sphère de rinçage embout cannelé

- *Nickel plated brass body*
- *SS304 strainer*
- *PVC strainer gasket*
- *EPDM seals*

> *Removable screen (spare screen on request)*
> *2 pressure gauges*
> *Drain ball valve with hose connector*

- *Cuerpo de latón niquelado*
- *Tamiz de inox 304*
- *Junta tamiz de PVC*
- *Juntas de EPDM*

> *Tamiz desmontable (tamiz de recambio a petición)*
> *2 manómetros*
> *Válvula de esfera de purga con conector para manguera*

Code	Ø	PN	€			Gencod unit
201**477**0001500	1/2"	16		1	9	-
201**477**0002000	3/4"	16		1	9	-
201**477**0002600	1"	16		1	6	-
201**477**0003300	1"1/4	16		1	6	-
201**477**0004000	1"1/2	16		1	5	-
201**477**0005000	2"	16		1	5	-



477 ■

TAMIS INOX 100 µm
STAINLESS STEEL SCREEN 100 µm
TAMIZ INOX 100 µm

477

	F/F ISO 228-1
	100 µm
T°	0 °C + 100 °C
PN	16 bar

- Corps en laiton nickelé
- Cartouche de filtration en inox 304
- Joints de cartouche en NBR
- Joints en NBR

> Tamis démontable
> 1 manomètre de contrôle
> Vanne à sphère de rinçage embout cannelé

- *Nickel plated brass body*
- *SS304 strainer*
- *NBR strainer gasket*
- *NBR seals*

> *Removable screen*
> *1 pressure gauge*
> *Drain ball valve with hose connector*

- *Cuerpo de latón niquelado*
- *Tamiz de inox 304*
- *Junta tamiz de NBR*
- *Juntas de NBR*

> *Tamiz desmontable*
> *1 manómetro*
> *Válvula de esfera de purga con conector para manguera*

Code	Ø	PN	€			Gencod unit
200**477**0001200 ■	3/8"	16		1	-	-
200**477**0001500 ■	1/2"	16		1	25	-

■ JUSQU'À ÉPUISEMENT DES STOCKS / WHILE STOCKS LAST / *HASTA EL AGOTAMIENTO DEL STOCK*

ANTI-BÉLIER À RESSORT

- *SPRING WATER HAMMER ARRESTER*
- *AMORTIGUADOR DE GOLPE DE ARIETE CON RESORTE*

4MS

> Page 391



286

RACCORDEMENT MÂLE

MALE CONNECTION

CONEXIÓN MACHO

Code		€			Gencod unit
200**2860**001500	1/2"		30	120	-
200**2860**002000	3/4"		30	120	-
200**2860**002500	1"		30	150	-
200**2860**003200	1"1/4		4	50	-
200**2860**004000	1"1/2		4	20	-
200**2860**005000	2"		3	15	-



287

RACCORDEMENT FEMELLE

FEMALE CONNECTION

CONEXIÓN HEMBRA

Code		€			Gencod unit
200**2870**001500	1/2"		30	100	-
200**2870**002000	3/4"		30	100	-
200**2870**002500	1"		30	100	-
200**2870**003200	1"1/4		4	50	-
200**2870**004000	1"1/2		4	40	-
200**2870**005000	2"		3	30	-

286 - 287

	ISO 228-1
T°	0 °C 80 °C
PN	10 bar
Pré-contrainte *Preloading* *Pretensado*	4 bar
	A.C.S.

- Corps en laiton
- Joint en NBR
- Ressort en inox 302

- *Brass body*
- *NBR gasket*
- *SS 302 spring*

- *Cuerpo de latón*
- *Junta de NBR*
- *Muelle de inox 302*

Préconisations d'installation

- *Recommendations*
- *Recomendaciones*

À installer au plus proche de l'organe qui génère le coup de bélier. Respecter la dimension nominale de la canalisation pour obtenir le rendement maximal.

Install it as close as possible to the equipment which causes the water hammer. Choose the same dimension as the pipe to obtain the best efficiency.

Instalar lo más cerca posible del elemento que genere el golpe de ariete. Respetar la misma dimensión de las tuberías para obtener el rendimiento máximo.

Soupapes de sécurité

● Safety valves ● Válvulas de seguridad

Utilisation
Use Uso

- Air comprimé, gaz, vapeur, eau (excepté 415 et 1415).
- Réglage : Toutes nos soupapes standard sont équipées d'un ressort tarable de 5 à 12 bar (5 à 10 bar pour la réf. 422). D'autres plages de réglage peuvent être obtenues avec nos ressorts 2417 et 3417.
- Montage toutes positions (sauf réf. 422 - vertical).
- Sur demande, toutes nos soupapes peuvent être fournies soit tarées, soit tarées plombées avec certificat de tarage CE.

- *Compressed air, gas, steam, water (except 415 and 1415).*
- *Setting: Adjustable spring from 5 to 12 bar (5 to 10 bar on ref. 422). Other setting ranges can be obtained with our springs 2417 and 3417*
- *All positions mounting (excepted ref. 422 – vertical)*
- *On request, all of our safety valves can be provided either preloaded or preloaded and sealed with CE certificate.*

- *Aire comprimido, gas, vapor, agua (excepto 415 y 1415).*
- *Reglaje: Muelle ajustable de 5 a 12 bar (5 a 10 bar para art. 422). Otros rangos de ajuste se pueden obtenerse con nuestros muelles 2417 y 3417*
- *Montaje cualquier posición (excepto ref. 422 – vertical)*
- *A petición, todas las válvulas se pueden suministrar calibradas o calibradas y selladas con certificado CE.*

	ISO 228-1
T°	-10°C / +200°C

Sur demande, certificat de tarage CE.

On request, CE calibration certificate.

A petición, certificado de calibración CE.



415 Standard *Standard Estandar*

415T▲ Tarées *Preloaded Calibradas*

415TP▲ Tarées plombées *Preloaded and sealed Calibradas y selladas*

ÉCHAPPEMENT LIBRE
Étanchéité métal/métal
FREE EXHAUST - METAL/METAL SEAL
EVACUATIÓN LIBRE - ESTANQUEIDAD METAL/METAL

Code	Ø	PN		415 € □□ = 00	415T▲ € □□ = 0T	415TP▲ € □□ = TP
200415XXX12□□	3/8″	16	1			
200415XXX15□□	1/2″	16	1			
200415XXX20□□	3/4″	16	1			
200415XXX26□□	1″	16	1			
200415XXX33□□	1″1/4	16	1			
200415XXX40□□	1″1/2	16	1			
200415XXX50□□	2″	16	1			

▲ 415T / 415TP SUR DEMANDE - 415T / 415TP ON REQUEST - 415T / 415TP A PETICIÓN

415

Mâle / *Male / Macho* ISO 228-1

- Corps et axe en laiton
- Ressort en acier zingué

- *Brass body and stem*
- *Zinc plated steel spring*

- *Cuerpo y eje de latón*
- *Muelle de acero galvanizado*



1415 Standard *Standard Estandar*

1415T▲ Tarées *Preloaded Calibradas*

1415TP▲ Tarées plombées *Preloaded and sealed Calibradas y selladas*

ÉCHAPPEMENT LIBRE
Étanchéité PTFE/métal
FREE EXHAUST - PTFE/METAL SEAL
EVACUATIÓN LIBRE - ESTANQUEIDAD PTFE/METAL

Code	Ø	PN		1415 € □□ = 00	1415T▲ € □□ = 0T	1415TP▲ € □□ = TP
201415XXX12□□	3/8″	16	1			
201415XXX15□□	1/2″	16	1			
201415XXX20□□	3/4″	16	1			
201415XXX26□□	1″	16	1			
201415XXX33□□	1″1/4	16	1			
201415XXX40□□	1″1/2	16	1			
201415XXX50□□	2″	16	1			

▲ 1415T / 1415TP SUR DEMANDE - 1415T / 1415TP ON REQUEST - 1415T / 1415TP A PETICIÓN

1415 Idem 415 mais / *but* / *pero* :

- Siège d'étanchéité en PTFE

- *PTFE seat*
- *Asiento de PTFE*

XXX PRESSION DE TARAGE POUR MODÈLE T ET P / 000 POUR MODÈLE STANDARD
CALIBRATION PRESSURE FOR MODEL T AND P / 000 FOR STANDARD MODEL
PRESIÓN DE CALIBRACIÓN PARA EL MODELO T Y P / 000 PARA EL MODELO ESTÁNDAR



417 Standard / *Standard* / *Estandar*

417T▲ Tarées / *Preloaded* / *Calibradas*

417TP▲ Tarées plombées / *Preloaded and sealed* / *Calibradas y selladas*

ÉCHAPPEMENT CANALISÉ
Étanchéité métal/métal

DUCTED EXHAUST - METAL/METAL SEAL
EVACUATIÓN CANALIZADA - ESTANQUEIDAD METAL/METAL

Code	Ø	PN			417 € □□ = 00	417T▲ € □□ = 0T	417TP▲ € □□ = TP
200417XXX12□□	3/8"	16	1	-			
200417XXX15□□	1/2"	16	1	-			
200417XXX20□□	3/4"	16	1	1			
200417XXX26□□	1"	16	1	25			
200417XXX33□□	1"1/4	16	1	-			
200417XXX40□□	1"1/2	16	1	12			
200417XXX50□□	2"	16	1	10			

▲ 417T / 417TP SUR DEMANDE - 417T / 417TP ON REQUEST - 417T / 417TP A PETICIÓN

417

Femelle / *Female* / *Hembra* ISO 228-1

- Corps en laiton et bronze
- Axe en laiton
- Ressort en acier zingué

- *Brass and bronze body*
- *Brass stem*
- *Zinc plated steel spring*

- *Cuerpo de latón y bronce*
- *Eje de latón*
- *Muelle de acero galvanizado*



1417 Standard / *Standard* / *Estandar*

1417T▲ Tarées / *Preloaded* / *Calibradas*

1417TP▲ Tarées plombées / *Preloaded and sealed* / *Calibradas y selladas*

ÉCHAPPEMENT CANALISÉ
Étanchéité PTFE/métal

DUCTED EXHAUST - PTFE/METAL SEAL
EVACUATIÓN CANALIZADA - ESTANQUEIDAD PTFE/METAL

Code	Ø	PN			1417 € □□ = 00	1417T▲ € □□ = 0T	1417TP▲ € □□ = TP
201417XXX12□□	3/8"	16	1	-			
201417XXX15□□	1/2"	16	1	-			
201417XXX20□□	3/4"	16	1	-			
201417XXX26□□	1"	16	1	-			
201417XXX33□□	1"1/4	16	1	-			
201417XXX40□□	1"1/2	16	1	-			
201417XXX50□□	2"	16	1				

▲ 1417T / 1417TP SUR DEMANDE - 1417T / 1417TP ON REQUEST - 1417T / 1417TP A PETICIÓN

1417

Idem 417 mais / *but* / *pero* :

- Siège d'étanchéité en PTFE

- *PTFE seat*
- *Asiento de PTFE*



422 Standard / *Standard* / *Estandar*

422T▲ Tarées / *Preloaded* / *Calibradas*

422TP▲ Tarées plombées / *Preloaded and sealed* / *Calibradas y selladas*

ÉCHAPPEMENT CANALISÉ AVEC LEVIER DE DÉCALAGE
Étanchéité PTFE/métal

DUCTED EXHAUST WITH LEVER - PTFE/METAL SEAL
EVACUATIÓN CANALIZADA CON PALANCA - ESTANQUEIDAD PTFE/METAL

Code	Ø	PN			422 € □□ = 00	422T▲ € □□ = 0T	422TP▲ € □□ = TP
200422XXX15□□	1/2"	16	1	-			
200422XXX20□□	3/4"	16	1	-			
200422XXX26□□	1"	16	1	-			
200422XXX33□□	1"1/4	16	1	-			
200422XXX40□□	1"1/2	16	1	-			
200422XXX50□□	2"	16	1	-			

▲ 422T / 422TP SUR DEMANDE - 422T / 422TP ON REQUEST - 422T / 422TP A PETICIÓN

422

Femelle / *Female* / *Hembra* ISO 228-1

- Corps en laiton et bronze
- Axe en laiton
- Ressort en acier zingué

- *Brass and bronze body*
- *Brass stem*
- *Zinc plated steel spring*

- *Cuerpo de latón y bronce*
- *Eje de latón*
- *Muelle de acero galvanizado*

⚠ Montage vertical uniquement
Vertical mounting only
Montaje vertical únicamente

RESSORT EN ACIER ZINGUÉ

ZINC PLATED STEEL SPRING

MUELLE DE ACERO GALVANIZADO



2417

POUR /*FOR*/*PARA*
415
1415
417
1417

Ø	2417 - 0 à 5 bar Code	€	2417 - 5 à 12 bar Code	€	2417 - 12 à 16 bar Code	€		
3/8"-1/2"	202417**0501500**		202417**1201500** ▲		202417**1601500**		1	1000
3/4"	202417**0502000**		202417**1202000** ▲		202417**1602000**		1	700
1"	202417**0502600**		202417**1202600** ▲		202417**1602600**		1	600
1"1/4	202417**0503300**		202417**1203300** ▲		202417**1603300**		1	500
1"1/2	202417**0504000**		202417**1204000** ▲		202417**1604000**		1	300
2"	202417**0505000**		202417**1205000** ▲		202417**1605000**		1	250

3417

POUR /*FOR*/*PARA*
422

Ø	3417 - 0 à 5 bar Code	€	3417 - 5 à 10 bar Code	€		
1/2"	203417**0501500**		203417**1201500** ▲		1	1000
3/4"	203417**0502000**		203417**1202000** ▲		1	700
1"	203417**0502600**		203417**1202600** ▲		1	600
1"1/4	203417**0503300**		203417**1203300** ▲		1	-
1"1/2	203417**0504000**		203417**1204000** ▲		1	300
2"	203417**0505000**		203417**1205000** ▲		1	250

▲ SUR DEMANDE / ON REQUEST / A PETICIÓN

RÉDUCTEURS DE PRESSION À PISTON

• PISTON OPERATED PRESSURE REDUCING VALVES
• VÁLVULAS REDUCTORAS DE PRESIÓN CON PISTÓN

4MS

> Page 391

Utilisation
Use Uso

- Eau, eau potable, chauffage, climatisation, fluides non agressifs.
- Montage horizontal ou vertical
- Indicateur du sens du fluide sur corps.
- Démontage possible pour maintenance.
- Pression ajustable préréglé en usine à 3 bar.
- Fonction de stabilisateur : Lorsque la pression varie en amont, la pression en aval ne varie que de 8% de la variation (ex : amont +5 bar → aval +0.4 bar). L'impact pour l'utilisateur est négligeable.

- *Water, drinking water, Hvac systems, non-aggressive fluids*
- *Vertical or horizontal mounting*
- *Arrow on the body for the flow direction*
- *Dismantling possible for maintenance*
- *Adjustable pressure (factory setting to 3 bar)*
- *Stabiliser function: When the upstream pressure changes, the downstream pressure only changes by 8% of the variation (e.g: upstream +5 bar → downstream +0.4 bar). The effect is negligible for the user.*

- *Agua, agua potable, climatización, fluidos no agresivos*
- *Montaje vertical u horizontal*
- *Flecha en el cuerpo para indicar la dirección del flujo*
- *Desmontaje posible para el mantenimiento*
- *Presión ajustable (ajuste de fábrica a 3 bar)*
- *Función estabilizadora: Cuando la presión de entrada varía, la presión de salida solo varía de 8% de la variación (ej.: entrada +5 bar → salida +0.4 bar). El impacto es insignificante para el usuario.*

	FF ISO 228-1
T°	0 °C + 80 / +120 °C

A.C.S.

NF Réf. 1504

Principe du réducteur à piston - Modèle 1501

• PRV operating - Model 1501
• Funcionamiento de la válvula de pistón - Modelo 1501



Écrou de régulation de la pression aval.
Avec pas de réglage fin (précision optimale).
Étalonné à 3 bar en usine.

- Adjusting nut for the downstream pressure. Fine thread for accurate setting. Calibrated to 3 bar.
- Tuerca de ajuste de la presión de salida. Rosca de paso fino (ajuste preciso). Calibración de fábrica a 3 bar.

Ressort de compensation et piston de régulation.
Conçu pour conserver une pression aval stable même lorsque la pression amont varie.

- Compensating spring and regulating piston. Designed to maintain a constant downstream pressure while the upstream pressure varies.
- Muelle de compensación y pistón de control. Diseñado para mantener una presión de salida constante cuando la presión de entrada varía.

Taraudage BSP "gaz" selon la norme ISO 228-1

- Female BSP thread according to ISO 228-1 standard
- Rosca hembra BSP "gas" según la norma ISO 228-1

Bouchon en nylon
Connexion 1/4" pour manomètre.

- Nylon cap. Connection 1/4" for pressure gauge.
- Tapón de nylon. Conexión 1/4" para manómetro.

Siège d'étanchéité en inox 304

- Stainless steel 304 seat.
- Asiento de inox 304.

Flèche indicatrice du sens d'écoulement du fluide

- Arrow which indicates the flow direction.
- Flecha que indica la dirección del flujo.



1501

RÉDUCTEUR HAUT DÉBIT - PN25

HIGH FLOW RATE PRV - PN25

VÁLVULA REDUCTORA ALTO CAUDAL - PN25

Code	Ø	PN	€			Gencod unit
201501**0**0001500	1/2"	25		1	20	366036121719 5
201501**0**0002000	3/4"	25		1	20	366036121720 1
201501**0**0002600	1"	25		1	10	366036121721 8
201501**0**0003300	1"1/4	25		1	10	366036121722 5
201501**0**0004000	1"1/2	25		1	10	366036121723 2
201501**0**0005000	2"	25		1	6	366036121724 9
201501**0**0006600	2"1/2	25		1	6	366036121725 6
201501**0**0008000	3"	25		1	5	366036121726 3
201501**0**0010200	4"	25		1	3	366036121727 0

1501

T° 0 - 120 °C / 0 - 80 °C (4")

PN 25 bar

Aval / Upstream / Salida 0,5 - 6 bar (1/2" - 3/4") / 1 - 6 bar (1" - 4")

A.C.S.

- Corps en laiton CW617N nickelé (brut à partir de 1"1/4)
- Piston en laiton (inox à partir de 1"1/4)
- Siège en inox 304
- Joints en EPDM (NBR 4")

> 2 prises 1/4" pour manomètre

- *Nickel plated CW617N brass body (natural from 1"1/4)*
- *Brass piston (SS from 1"1/4)*
- *SS304 seat*
- *EPDM seals (NBR 4")*

> 2 plugs 1/4" for pressure gauge

- *Cuerpo de latón CW617N niquelado (crudo a partir de 1"1/4)*
- *Pistón de latón (inox a partir de 1"1/4)*
- *Asiento de inox 304*
- *Juntas de EPDM (NBR 4")*

> 2 tomas 1/4" para manómetro

1504

RÉDUCTEUR HAUT DÉBIT - CERTIFIÉ NF

HIGH FLOW RATE PRV - NF CERTIFIED

VÁLVULA REDUCTORA ALTO CAUDAL - CERTIFICADA NF

Code	Ø	PN	€			Gencod unit
201504**0**0001500	1/2"	25		1	34	-
201504**0**0002000	3/4"	25		1	34	-

1504

T° 0 - 80 °C

PN 25 bar

Aval / Upstream / Salida 1 - 5,5 bar

A.C.S. NF

- Corps en laiton CW617N nickelé
- Piston en laiton
- Siège en inox
- Joints en EPDM

> 2 prises 1/4" pour manomètre

- *Nickel plated CW617N brass body*
- *Brass piston*
- *Stainless steel seat*
- *EPDM seals*

> 2 plugs 1/4" for pressure gauge

- *Cuerpo de latón CW617N niquelado*
- *Pistón de latón*
- *Asiento de inox*
- *Juntas de EPDM*

> 2 tomas 1/4" para manómetro



1503

RÉDUCTEUR COMPACT - PN15
Adapté pour les encombrements réduits

COMPACT PRV - PN15

Suitable in limited space

VÁLVULA REDUCTORA ALTO CAUDAL - PN15

Adecuada para los espacios reducidos

Code	Ø	PN	€			Gencod unit
201503**0**0001500	1/2"	15		1	50	366036121729 4
201503**0**0002000	3/4"	15		1	50	366036121730 0

1503

T° 0 - 120 °C

PN 15 bar

Aval / Upstream / Salida 1,2 - 6 bar

A.C.S.

- Corps en laiton CW617N nickelé
- Piston et siège en laiton
- Joints en EPDM

> 1 prise 1/4" pour manomètre

- *Nickel plated CW617N brass body*
- *Brass piston and seat*
- *EPDM seals*

> 1 plug 1/4" for pressure gauge

- *Cuerpo de latón CW617N niquelado*
- *Pistón y asiento de latón*
- *Juntas de EPDM*

> 1 toma 1/4" para manómetro

RÉDUCTEURS DE PRESSION À MEMBRANE

- *DIAPHRAGM PRESSURE REDUCING VALVES*
- *VÁLVULAS REDUCTORAS DE PRESIÓN DE MEMBRANA*

Utilisation
Use Uso

- Eau, eau potable, chauffage, climatisation, fluides non agressifs.
- Montage horizontal ou vertical
- Indicateur du sens du fluide sur corps.
- Démontage possible pour maintenance.
- Pression ajustable préréglé en usine à 3 ou 4 bar.
- Stabilisateur de pression

- *Water, drinking water, Hvac systems, non-aggressive fluids*
- *Vertical or horizontal mounting*
- *Arrow on the body for the flow direction*
- *Dismantling possible for maintenance*
- *Adjustable pressure (factory setting to 3 or 4 bar)*
- *Pressure stabiliser*

- *Agua, agua potable, climatización, fluidos no agresivos*
- *Montaje vertical u horizontal*
- *Flecha en el cuerpo para indicar la dirección del flujo*
- *Desmontaje posible para el mantenimiento*
- *Presión ajustable (ajuste de fábrica a 3 bar)*
- *Estabilizadora de presión*

T°	- 10 °C + 70 °C

Principe du réducteur à membrane - Modèle 1511

- Diaphragm PRV operating – Model 1511
- Funcionamiento de la válvula de membrana – Modelo 1511

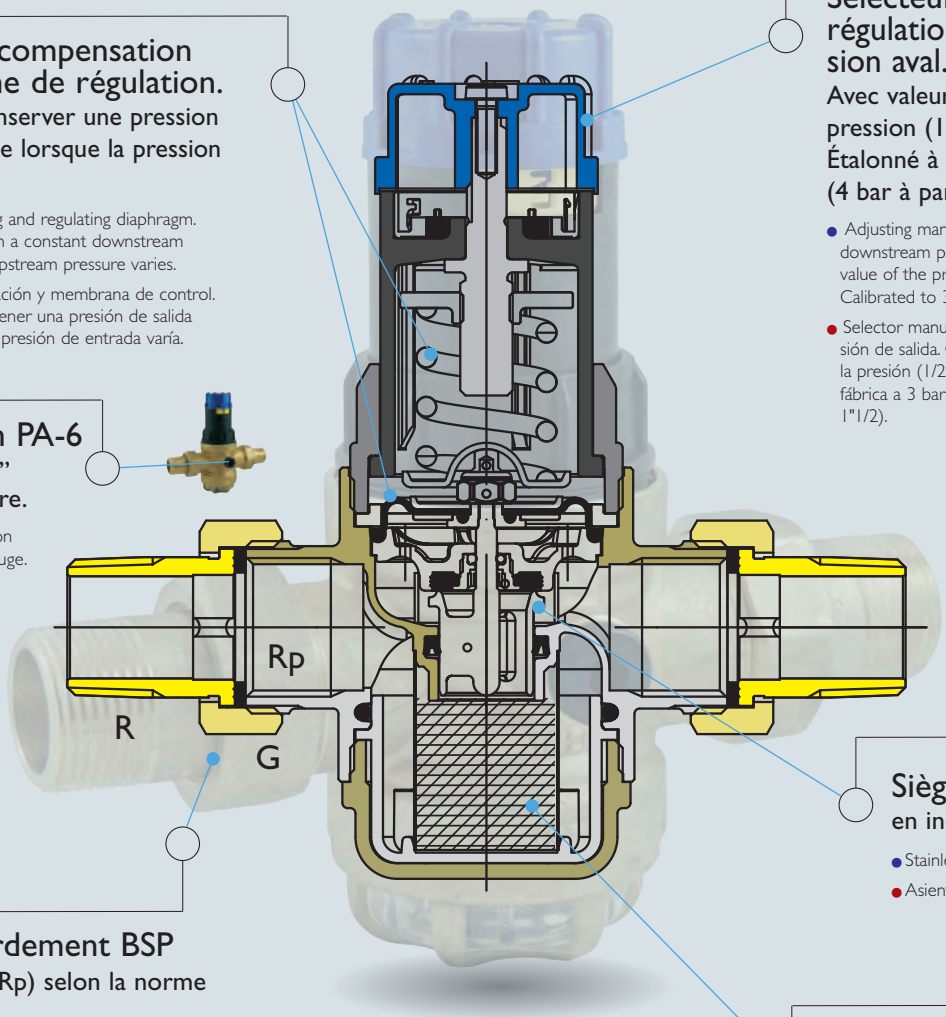

Ressort de compensation et membrane de régulation.
Conçu pour conserver une pression aval stable même lorsque la pression amont varie.

- Compensating spring and regulating diaphragm. Designed to maintain a constant downstream pressure while the upstream pressure varies.
- Muelle de compensación y membrana de control. Diseñado para mantener una presión de salida constante cuando la presión de entrada varía.

Bouchon en PA-6
Connexion 1/4" pour manomètre.

- PA-6 cap. Connection 1/4" for pressure gauge.
- Tapón de PA-6. Conexión 1/4" para manómetro.

Sélecteur manuel de régulation de la pression aval.
Avec valeur indicative de la pression (1/2" à 1"1/4). Étalonné à 3 bar en usine (4 bar à partir de 1"1/2).

- Adjusting manual selector for the downstream pressure. With indicative value of the pressure (1/2" to 1"1/4). Calibrated to 3 bar (4 bar from 1"1/2).
- Selector manual de ajuste de la presión de salida. Con valor orientativo de la presión (1/2" a 1"1/4). Calibración de fábrica a 3 bar (4 bar a partir de 1"1/2).

Siège d'étanchéité en inox 316

- Stainless steel 316 seat.
- Asiento de inox 316

Triple raccordement BSP
> Embouts F/F (Rp) selon la norme ISO 7-1
> Embouts M/M (G) selon la norme ISO 228-1
> Embouts M/M (R) avec unions selon la norme ISO 7-1

- Triple BSP threads
  > F/F ends (Rp) according to ISO 7-1 standard
  > M/M ends (G) according to ISO 228-1 standard
  > M/M ends (R) with unions according to ISO 7-1 standard
- Conexión triple BSP
  > Roscas H/H (Rp) según la norma ISO 7-1
  > Roscas M/M (G) según la norma ISO 228-1
  > Roscas M/M (R) con uniones según la norma ISO 7-1

Filtre intégré avec hublot de contrôle

- Integrated strainer with control window
- Filtro incorporado con ventanilla de control



1511

RÉDUCTEUR AVEC FILTRE INTÉGRÉ - PN30
Avec raccords unions M/M

PRV WITH INTEGRATED STRAINER - PN30
With M/M union fittings

VÁLVULA REDUCTORA CON FILTRO - PN30
Con uniones M/M

Code	R	G	PN	€		
201511**0**0001500	1/2″	3/4″	30		1	6
201511**0**0002000	3/4″	1″	30		1	6
201511**0**0002600	1″	1″1/4	30		1	8
201511**0**0003300	1″1/4	1″1/2	30		1	6
201511**0**0004000	1″1/2	2″	30		1	2
201511**0**0005000	2″	2″1/2	30		1	2

1511

	MM ISO 7-1 (R/Rp) Union (G) ISO 228-1
	500 µm
T°	- 10 °C / + 70 °C
PN	30 bar
Aval Upstream / Salida	1,5 - 6 bar

- Corps en laiton CW617N
- Siège en inox CF8M (316)
- Filtre en inox 304
- Membrane en NBR
- Joints en NBR ET EPDM

> 2 prises 1/4" pour manomètre

- *CW617N brass body*
- *SS CF8M (316) seat*
- *SS 304 strainer*
- *NBR diaphragm*
- *NBR and EPDM seals*

> 2 plugs 1/4" for pressure gauge

- *Cuerpo de latón CW617N*
- *Asiento de inox CF8M (316)*
- *Filtro de inox 304*
- *Membrana de NBR*
- *Juntas de NBR y EPDM*

> 2 tomas 1/4" para manómetro

Robinets à flotteur

● Float valves ● Válvulas de flotador

4MS

> Page 391

TIGE PLATE

- *FLAT BAR*
- *BARRA PLANA*



913

sur Ø 1/2", 3/4" et 1"

MODÈLE INDUSTRIE
INSDUSTRY MODEL
MODELO INDUSTRIA

INOX+
MÉCANISME EN INOX
STAINLESS STEEL MECHANISM
MECANISMO DE INOX

913 - 1913

	Mâle ISO 228-1
T°	+ 80 °C max.
	A.C.S.

- Corps en laiton
- Joint en NBR
- Tige plate en inox
- Siège inox (réf.1913 et 913 pour les tailles 2"1/2, 3" et 4".)

- *Brass body*
- *NBR gasket*
- *SS flat bar*
- *Stainless steel seat (Ref. 1913 and 913 for sizes 2"1/2, 3" et 4".)*

- *Cuerpo de latón*
- *Junta de NBR*
- *Varilla roscada*
- *Barra plana de inox*
- *Asiento de inox (Ref. 1913y 913 para tamaños 2"1/2, 3" et 4".)*

Code	Ø	Ø Boule recomandée *	Longueur tige (mm) **	PN	€			Gencod unit
200**913**0001500	1/2"	120/130	220	5		1	100	366036121943 4
200**913**0002000	3/4"	120/130	320	5		1	50	366036121913 7
200**913**0002600	1"	150/160	320	5		1	30	366036121914 4
200**913**0003300	1"1/4	180/220	500	5		1	10	-
200**913**0004000	1"1/2	220	500	5		1	10	-
200**913**0005000	2"	220	580	5		1	5	-
200**913**0006600	2"1/2	300	750	5		1	10	-
200**913**0008000	3"	300	750	5		1	10	-
200**913**0010200	4"	300	750	5		1	5	-

1913

sur Ø 3/4" et 1"

IDEM 913
+
INOX+
SIÈGE INOX
STAINLESS STEEL SEAT
ASIENTO DE INOX

RECOMMANDÉ POUR LES EAUX DURES
RECOMMENDED FOR HARD WATER
RECOMANDADO PARA LAS AGUAS DURAS

Code	Ø	Ø Boule recomandée *	Longueur tige (mm) **	PN	€			Gencod unit
201**913**0001500	1/2"	120/130	220	5		1	100	-
201**913**0002000	3/4"	120/130	320	5		1	50	366036121979 3
201**913**0002600	1"	150/160	320	5		1	30	366036121980 9
201**913**0003300	1"1/4	180/220	500	5		1	10	-
201**913**0004000	1"1/2	220	500	5		1	10	-
201**913**0005000	2"	220	580	5		1	5	-

TIGE FILETÉE

- *THREADED ROD*
- *VARILLA ROSCADA*



904

MODÈLE BÂTIMENT
DOMESTIC MODEL
MODELO DOMÉSTICO

904

	Mâle ISO 228-1
T°	+ 60 °C max.

- Corps en laiton nickelé
- Siège en POM
- Tige filetée 1/4" en laiton

- *Nickel plated brass body*
- *POM seat*
- *Brass threaded rod 1/4"*

- *Cuerpo de latón*
- *Asiento de POM*
- *Varilla roscada 1/4" de latón*

Code	Ø	Ø Boule recomandée *	Longueur tige (mm) **	PN	€			Gencod unit
200**904**0001200	3/8"	90	200	5		1	100	366036121911 3
200**904**0001500	1/2"	90	200	5		1	100	366036121912 0

* Recommended ball diameter / Diámetro de bola recomendado - ** Bar length / Longitud de barra

BOULE POUR TIGE PLATE

- *BALL FOR FLAT BAR*
- *BOLA PARA BARRA PLANA*



918 PLASTIQUE

PLASTIC
PLÁSTICA

Code	Ø	€			Gencod unit
200**918**0012000	120		1	200	-
200**918**0015000	150		1	100	-
200**918**0018000	180		1	50	-
200**918**0022000	220		1	30	-
200**918**0030000	300		1	10	-

918

T° + 80 °C max.

INOX+
VIS EN INOX
STAINLESS STEEL SCREW
TORNILLO DE INOX



919 INOX 304

STAINLESS STEEL 304
INOX 304

Code	Ø	€			Gencod unit
200**919**0013000	130		1	-	-
200**919**0016000	160		1	-	-
200**919**0022000	220		1	-	-
200**919**0030000	300		1	-	-

919

T° + 120 °C max.

INOX+

EAU POTABLE
DRINKING WATER
AGUA POTABLE

BOULE POUR TIGE FILETÉE

- *BALL FOR THREADED ROD*
- *BOLA PARA VARILLA ROSCADA*



916 PLASTIQUE

PLASTIC
PLÁSTICA

Code	Ø	€			Gencod unit
200**916**0009000	90		1	800	366036121921 2

916

T° + 80 °C

• Écrou noyé 1/4" en laiton

• *Brass clinch nut 1/4"*
• *Tuerca remachable 1/4" de latón*

T° + 120 °C

INOX+

EAU POTABLE
DRINKING WATER
AGUA POTABLE



917 INOX 304

304 STAINLESS STEEL
INOX 304

Code	Ø	€			Gencod unit
200**917**0009000	90		1	-	-

917



920 CUIVRE

COPPER
COBRE

Code	Ø	€			Gencod unit
200**920**0009000	90		1	-	-
200**920**0010000	100		1	-	-

920

T° + 60 °C

EAU POTABLE
DRINKING WATER
AGUA POTABLE

• Écrou noyé 1/4" en laiton

• *Brass clinch nut 1/4"*
• *Tuerca remachable 1/4" de latón*

Vannes à opercule

● Gate valves ● Válvulas de compuerta

4MS

> Page 391



207 PN 16

OPERCULE LAITON
Étanchéité métal/métal

BRASS GATE - Metal/metal seal
COMPUERTA DE LATÓN - Estanqueidad metal/metal

207

	F/F ISO 228-1
T°	- 10 °C + 80 °C
PN	16 bar
	A.C.S. sauf 3/8"

- Corps, manchon, axe et opercule en laiton
- Joint en PTFE (corps/manchon)
- Presse étoupe PTFE (1/2" à 1") ou double joints toriques NBR (1"1/4 à 4")
- Volant en fonte

> Tige non montante

- *Brass body, bonnet, stem and gate*
- *PTFE gasket (body/bonnet)*
- *PTFE packing gland (1/2" to 1") or double NBR o'rings (1"1/4 to 4")*
- *Cast iron handwheel*

> *Non-rising stem*

- *Cuerpo, tapa, eje y compuerta de latón*
- *Junta de PTFE (cuerpo/tapa)*
- *Prensaestopas de PTFE (1/2" a 1") o doble juntas tóricas NBR (1"1/4 a 4")*
- *Volante de fundición*

> *Eje no ascendente*

CODE	DN	PN	◇	Type	€			Gencod unit
200**207**0001200	3/8"	16	6	A/H		20	160	366036020073 0
200**207**0001500	1/2" A.C.S.	16	6	A/H		12	96	366036020074 7
200**207**0002000	3/4" A.C.S.	16	6	A/H		12	96	366036020075 4
200**207**0002600	1" A.C.S.	16	6	B/I		6	48	366036020076 1
200**207**0003300	1"1/4 A.C.S.	16	7	C/J		1	32	366036020077 8
200**207**0004000	1"1/2 A.C.S.	16	7	C/J		1	16	366036020078 5
200**207**0005000	2" A.C.S.	16	10	D/K		1	16	366036020079 2
200**207**0006600	2"1/2 A.C.S.	16	10	E/K		1	12	366036020080 8
200**207**0008000	3" A.C.S.	16	10	G/L		1	10	366036020081 5
200**207**0010200	4" A.C.S.	16	10	G/M		1	6	366036020082 2

1207 PN 10

1207 Idem 207 mais / *but* / *pero* :

PN	10 bar
	A.C.S. Sauf 3/8"

- Presse étoupe PTFE (1/2" à 1"1/4) ou double joints toriques NBR (1"1/2 à 4")

- *PTFE packing gland (1/2" to 1"1/4) or double NBR o'rings (1"1/2 to 4")*
- *Prensaestopas de PTFE (1/2" a 1"1/4) o doble juntas tóricas NBR (1"1/2 a 4")*

CODE	DN	PN	◇	Type	€			Gencod unit
201**207**0001200	3/8"	10	6	A/H		20	20	366036121056 1
201**207**0001500	1/2" A.C.S.	10	6	A/H		15	120	366036121057 8
201**207**0002000	3/4" A.C.S.	10	6	A/H		15	120	366036121058 5
201**207**0002600	1" A.C.S.	10	6	B/I		9	72	366036121059 2
201**207**0003300	1"1/4 A.C.S.	10	6	B/I		1	40	366036121060 8
201**207**0004000	1"1/2 A.C.S.	10	7	C/J		1	32	366036121061 5
201**207**0005000	2" A.C.S.	10	7	C/J		1	16	366036121062 2
201**207**0006600	2"1/2 A.C.S.	10	10	E/K		1	12	366036121063 9
201**207**0008000	3" A.C.S.	10	10	G/L		1	10	366036121064 6
201**207**0010200	4" A.C.S.	10	10	G/M		1	6	-

809

VOLANT POUR VANNES 207/1207

HANDWHEEL FOR VALVES 207/1207

VOLANTE PARA VÁLVULAS 207/1207

Modèle tôle emboutie

Stamped metal sheet model
Modelo de chapa embutida



CODE	Type	◇	Ø	€		
200**809**000000A▲	A	6	50		1	400
200**809**000000B▲	B	6	59		1	-
200**809**000000C▲	C	7	70		1	-
200**809**000000D▲	D	10	90		1	-
200**809**000000E▲	E	10	98		1	-
200**809**000000F▲	F	10	109		1	-
200**809**000000G▲	G	10	131		1	40

Modèle fonte

Cast iron model
Modelo fundición



CODE	Type	◇	Ø	€		
200**809**000000H	H	6	53		1	160
200**809**000000I	I	6	58		1	160
200**809**000000J	J	7	72		1	120
200**809**000000K	K	10	98		1	80
200**809**000000L	L	10	108		1	40
200**809**000000M	M	10	125		1	40

▲ SUR DEMANDE / ON REQUEST / A PETICIÓN

"Produits distribution" :
"Distribution products" :
"Productos distribución" :

Étiquettes gencodées
Barcoded labels
Etiquetas con código de barras

Kit ILV Série Robinetterie
Kit Valves & Accessories
Kit Válvulas y Complementos

En savoir +
Learn more
Descubra más
> Page 392

206

VANNE BRONZE, OPERCULE LAITON
Étanchéité métal/métal

BRONZE VALVE, BRASS GATE - Metal/metal seal
VÁLVULA DE BRONCE, COMPUERTA DE LATÓN - Estanqueidad metal/metal



CODE	DN	PN	€		
200**2060**000800	1/4"	16		20	-
200**2060**001200	3/8"	16		20	20
200**2060**001500	1/2"	16		20	40
200**2060**002000	3/4"	16		20	100
200**2060**002600	1"	16		10	40
200**2060**003300	1"1/4	16		10	40
200**2060**004000	1"1/2	16		5	5
200**2060**005000	2"	16		5	25
200**2060**006600	2"1/2	16		1	15
200**2060**008000	3"	16		1	10
200**2060**010200	4"	16		1	-

206 / 2206

	F/F ISO 228-1
T°	- 10°C + 80°C
PN	16 bar

- Corps en bronze
- Manchon, axe et opercule en laiton
- Joint en fibre (corps/manchon)
- Presse étoupe EPDM
- Volant en tôle emboutie

> Tige non montante

- *Bronze body*
- *Brass bonnet, stem and gate*
- *Fiber gasket (body/bonnet)*
- *EPDM packing gland*
- *Stamped metal sheet handwheel*

> *Non-rising stem*

- *Cuerpo de bronce*
- *Tapa, eje y compuerta de latón*
- *Junta de fibra (cuerpo/tapa)*
- *Prensaestopas de EPDM*
- *Volante de chapa embutida*

> *Eje no ascendente*

IDEM 206 MAIS DÉGRAISSÉE - POUR OXYGÈNE

IDEM 206 BUT DEGREASED - FOR OXYGEN
IDEM 206 PERO DESENGRASADA - PARA OXÍGENO

2206▲

CODE	DN	PN	€		
20**2206**0004000 ▲	1"1/2	16		5	5
20**2206**0005000 ▲	2"	16		5	5
20**2206**0006600 ▲	2"1/2	16		1	5



230

VANNE "POLICE", FERMETURE RAPIDE
Étanchéité métal/métal

QUICK OPENING GATE VALVE - Metal/metal seal
VÁLVULA DE COMPUERTA, APERTURA RÁPIDA - Estanqueidad metal/metal

CODE	DN	PN	€		
200**2300**001200	3/8"	10		10	60
200**2300**001500	1/2"	10		10	60
200**2300**002000	3/4"	10		8	48
200**2300**002600	1"	10		5	30
200**2300**003300	1"1/4	10		3	18
200**2300**004000	1"1/2	10		1	20
200**2300**005000	2"	10		1	15
200**2300**006600	2"1/2	6		1	8
200**2300**008000	3"	6		1	6
200**2300**010200	4"	6		1	3

230

	FF ISO 228-1
T°	- 10°C + 80°C
PN	10 - 6 bar

- Corps en bronze
- Manchon, axe et opercules en laiton
- Joint en fibre (corps/manchon)
- Presse étoupe EPDM
- Volant en aluminium

> Double opercules

- *Bronze body*
- *Brass bonnet, stem and gates*
- *Fiber gasket (body/bonnet)*
- *EPDM packing gland*
- *Aluminium handwheel*

> *Double gates*

- *Cuerpo de bronce*
- *Tapa, eje y compuertas de latón*
- *Junta de fibra (cuerpo/tapa)*
- *Prensaestopas de EPDM*
- *Volante de aluminio*

> *doble compuertas*

425



ROBINET "PERFECTION"
Idéal pour l'écoulement des liquides épais

"PERFECTION" VALVE - Suitable for viscous liquids
VÁLVULA "PERFECCIÓN" - Ideal para líquidos viscosos

CODE	DN	PN	€		
200**4250**002000	3/4"	10		8	30
200**4250**004000	1"1/2	10		1	15
200**4250**005000	2"	10		1	10
200**4250**006600	2"1/2	10		1	5
200**4250**008000	3"	10		1	3
200**4250**010200	4"	10		1	2

425

	Mâle ISO 7-1 "R"
PN	10 bar

- Corps et fermeture en laiton (3/4" à 2")
- Corps fonte et fermeture laiton (2"1/2 à 4")

- *Brass body and gate (3/4" to 2")*
- *Cast iron body and gate (2"1/2 to 4")*

- *Cuerpo y compuerta de latón (3/4" a 2")*
- *Cuerpo y compuerta de fundición (2"1/2 a 4")*

▲ SUR DEMANDE / ON REQUEST / A PETICIÓN

® Photos et Illustrations JW Bismuth Création

Robinets à soupape BRONZE+

● Globe valves ● Válvulas de globo

RACCORDEMENT FF



208

SOUPAPE CONIQUE LAITON
Étanchéité métal/métal
BRASS CONICAL DISC - Metal/metal seal
DISCO CÓNICO DE LATÓN - Estanqueidad metal/metal

CODE	DN	PN	€		
200**208**0001200	3/8"	16		1	96
200**208**0001500	1/2"	16		1	96
200**208**0002000	3/4"	16		1	64
200**208**0002600	1"	16		1	48
200**208**0003300	1"1/4	16		1	50
200**208**0004000	1"1/2	16		1	30
200**208**0005000	2"	16		1	20
200**208**0006600	2"1/2	16		1	5
200**208**0008000	3"	16		1	4
200**208**0010200	4"	16		1	2

208

	F/F ISO 228-1
T°	0 °C / + 100 °C (eau), + 170°C (vapeur)
PN	16 bar

- Corps en bronze
- Manchon, axe et soupape en laiton
- Ressort en inox
- Joint en PTFE (corps/manchon)
- Presse étoupe PTFE + joint torique NBR
- Volant en tôle emboutie

> Tige montante
> Taraudage NPT sur demande

- *Bronze body*
- *Brass bonnet, stem and disc*
- *Stainless steel spring*
- *PTFE gasket (body/bonnet)*
- *PTFE packing gland + NBR o'ring*
- *Stamped metal sheet handwheel*

> *Rising stem*
> *NPT thread on request*

- *Cuerpo de bronce*
- *Tapa, eje y disco de latón*
- *Muelle de inox*
- *Junta de PTFE (cuerpo/tapa)*
- *Prensaestopas de PTFE + junta tórica de NBR*
- *Volante de chapa embutida*

> *Eje ascendente*
> *Rosca NPT a petición*

1208

SOUPAPE PLATE PTFE
Étanchéité métal/PTFE
PTFE FLAT DISC - Metal/PTFE seal
DISCO PLANO DE PTFE - Estanqueidad metal/PTFE

CODE	DN	PN	€		
201**208**0000800 ■	1/4"	16		1	12
201**208**0001200	3/8"	16		1	12
201**208**0001500	1/2"	16		1	96
201**208**0002000	3/4"	16		1	64
201**208**0002600	1"	16		1	48
201**208**0003300	1"1/4	16		1	50
201**208**0004000	1"1/2	16		1	30
201**208**0005000	2"	16		1	20
201**208**0006600	2"1/2	16		1	5
201**208**0008000	3"	16		1	4
201**208**0010200	4"	16		1	2

1208 Idem 208 mais / *but* / *pero* :

- Siège en PTFE
- Presse étoupe PTFE + joint torique Viton®

> Taraudage NPT sur demande

- *PTFE seat*
- *PTFE packing gland + Viton® o'ring*

> *NPT thread on request*

- *Asiento de PTFE*
- *Prensaestopas de PTFE + junta tórica de Viton®*

> *Rosca NPT a petición*

■ JUSQU'À ÉPUISEMENT DES STOCKS / WHILE STOCKS LAST / *HASTA EL AGOTAMIENTO DEL STOCK*

À BRIDES



208

	EN 1092-1 (DIN) GN 10-16
T°	- 10 °C + 180 °C (eau, vapeur)
PN	16 bar

2208

RACCORDEMENT À BRIDES PN16
Étanchéité métal/métal

FLANGE ENDS PN16 - Metal/metal seal
CONEXIONES POR BRIDA - Estanqueidad metal/metal

- Corps et soupape en bronze
- Tige montante

- *Bronze body and disc*
  > Rising stem
- *Cuerpo y disco de bronce*
  > Eje ascendente

CODE	DN	F-t-F	GN	PN	€		
20**2208**0001500	15	70	10-16	16		1	-
20**2208**0002000	20	90	10-16	16		1	-
20**2208**0002500	25	99	10-16	16		1	-
20**2208**0003200	32	108	10-16	16		1	-
20**2208**0004000	40	130	10-16	16		1	-
20**2208**0005000	50	147	10-16	16		1	-
20**2208**0006600	65	190	10-16	16		1	-
20**2208**0008000	80	208	10-16	16		1	-
20**2208**0010000	100	220	10-16	16		1	-

FtF : Dimensions face à face
Face-to-Face dimensions
Dimensiones de cara a cara




> 53 1424


> 53 1425


> 54 424


> 54 2327


> 54 2326 2324


> 55 423


> 55 401


> 56 426 1426


> 58 399


> 58 398


> 59 427


> 59 472


> 59 469


> 61 173


> 61 174


> 62 1173


> 62 1174


> 63 172


> 63 4700


> 63 4701


> 64 3473


> 65 473


> 65 2572


> 66 1473


> 66 2573


> 67 4401...


> 67 2382 2582


> 67 4736


> 67 4738

NOUVEAU / NEW / NUEVO

ROBINETTERIE FONTE

- CAST IRON VALVES
- VÁLVULAS DE FUNDICIÓN

SÉRIE STREAM



> P. 53
Vannes à opercule
- Gate valves
- Válvulas de compuerta



> P. 55
Robinet à soupape
- Globe valve
- Válvula de globo



> P. 55
Vanne guillotine
- Knife gate valve
- Válvula de guillotina



> P. 56
Clapets
- Check valves
- Válvulas de retención



> P. 59
Filtre à tamis
- Strainer
- Filtro de tamis



> P. 60
Vannes papillon
- Butterfly valves
- Válvulas de mariposa

SÉRIE STREAM

VANNES À OPERCULE
• GATE VALVES • VÁLVULAS DE COMPUERTA

Plaque signalétique avec traçabilité totale :
PN, DN, n° de lot (date de fabrication), logos CODITAL, ACS, CE

- Nameplate with total traceability : PN, DN, batch n° (manufacturing date), CODITAL, ACS, CE logos
- Placa de identificación con total trazabilidad : PN, DN, nro. de lote (fecha de fabricación), logos CODITAL, ACS, CE

Etanchéité par joint torique NBR/EPDM
- Tightness by NBR/EPDM O'ring
- Estanqueidad con junta tórica de NBR/EPDM

Corps en fonte ductile EN-GJS-450-10 (GGG-45) + revêtement époxy
- EN-GJS-450-10 (GGG-45) ductile iron body + epoxy coating.
- Cuerpo de fundición dúctil EN-GJS-450-10 (GGG-45) + revestimiento epoxy.

Volant en fonte : fermeture en sens horaire
- Cast iron handwheel : clockwise close
- Volante de fundición : cierre en sentido horario

Système vis sans fin en acier inoxydable. Tige non-montante.
- Stainless steel worm drive system. Non-rising stem.
- Sistema de tornillo sin fin de acero inoxidable. Eje no ascendente.

Protection anticorrosion en cire sur les vis
- Anticorrosive wax on screws
- Protección anticorrosión en cero sobre los tornillos

Etanchéité par joint plat EPDM
- Tightness by EPDM flat gasket
- Estanqueidad con junta plana de EPDM

Opercule en fonte ductile GGG-45 revêtue EPDM
- GGG-45 ductile iron gate with EPDM coating.
- Compuerta de fundición dúctil GGG-45 revestimiento EPDM.

Opercule guidée.
Frottement négligeable, couple de manœuvre minimum
- Guided gate. Negligible friction, minimum operating torque
- Compuerta guiada. Fricción despreciable, par de maniobra mínimum

Support de stockage et de montage
- Storage & mounting support.
- Soporte de almacenamiento y de montaje.

Raccordement à bride PN10/16 selon norme EN 1092-2
- EN 1092-2 standard flange ends PN 10/16
- Conexión por brida PN 10/16 según la norma EN 1092-2

Encombrement face-à-face standard selon DIN 3202-F4
- Standard face-to-face design according to DIN 3202-F4.
- Diseño cara-a-cara estándar según DIN 3202-F4.

VANNES À OPERCULE
• GATE VALVES • VÁLVULAS DE COMPUERTA

1424 ÉLASTOMÈRE

RACCORDEMENT À BRIDES PN10/16
Étanchéité métal/EPDM

FLANGE ENDS PN10/16 - Metal/EPDM seal

CONEXIÓN POR BRIDA PN10/16 - Estanqueidad metal/EPDM



Plaque signalétique 1424
Nameplate 1424
Placa de identificación 1424



1424 - 1425

	EN 1092-2 (DIN) GN 10-16
F-t-F	DIN 3202-F4 EN 558-1Série 14
T°	max. 80 °C
PN	16 - 10 bar
	CE A.C.S.

- Corps en fonte ductile EN-GJS-450-10 (GGG-45) + revêtement époxy bleu
- Opercule : Fonte ductile GGG-45 revêtue EPDM
- Axe en inox
- Joints d'étanchéité externe EPDM
- Volant en fonte, fermeture sens horaire (FSH)

> Tige non-montante

- *Ductile iron GGG-45 body + blue epoxy coating*
- *Ductile iron GGG-45 gate + EPDM coating*
- *Stainless steel stem*
- *EPDM external seals*
- *Cast iron handwheel, clockwise close*

> *Non-rising stem*

- *Cuerpo de fundición dúctil GGG-45 + epoxy azul*
- *Compuerta de fundición dúctil GGG-45 + EPDM*
- *Eje de inox*
- *Juntas externos de EPDM*
- *Volante de fundición, cierre en sentido horario*

> *Eje no ascendente*

CODE	DN	GN	PN	F-t-F	Trous *Holes Taladras*	Entraxe *C-t-C Centros*	◇	€	
201424**0004000** ▲	40	10-16	16	140	4	110	S12		1
201424**0005000**	50	10-16	16	150	4	125	S12		1
201424**0006500**	65	10-16	16	170	4	145	S12		1
201424**0008000**	80	10-16	16	180	8	160	S14		1
201424**0010000**	100	10-16	16	190	8	180	S14		1
201424**0012500**	125	10-16	16	200	8	210	S17		1
201424**0015000**	150	10-16	16	210	8	240	S17		1
201424**0020000**	200	10	10	230	8	295	S17		1
201424**0020016** ▲		16	16	230	12	295	S17		1
201424**0025000**	250	10	10	250	12	350	S24		1
201424**0025016** ▲		16	16	250	12	355	S24		1
201424**0030000**	300	10	10	270	12	400	S24		1
201424**0030016** ▲		16	16	270	12	410	S24		1

FtF : Dimensions face à face / Face-to-Face dimensions / Dimensiones de cara a cara

1425

IDEM 1424 AVEC CHAPEAU D'ORDONNANCE

IDEM 1424 WITH OPERATING CAP

IDEM 1424 CON TAPA



Plaque signalétique 1425
Nameplate 1425
Placa de identificación 1425



CODE	DN	GN	PN	F-t-F	Trous *Holes Taladras*	Entraxe *C-t-C Centros*	◇	€	
201425**0004000** ▲	40	10-16	16	140	4	110	S12		1
201425**0005000** ▲	50	10-16	16	150	4	125	S12		1
201425**0006500** ▲	65	10-16	16	170	4	145	S12		1
201425**0008000** ▲	80	10-16	16	180	8	160	S14		1
201425**0010000** ▲	100	10-16	16	200	8	210	S14		1
201425**0012500** ▲	125	10-16	16	210	8	240	S17		1
201425**0015000** ▲	150	10-16	16	210	8	240	S17		1
201425**0020000** ▲	200	10	10	230	8	295	S17		1
201425**0020016** ▲		16	16	230	12	295	S17		1
201425**0025000** ▲	250	10	10	250	12	350	S24		1
201425**0030000** ▲	300	10	10	270	12	400	S24		1

FtF : Dimensions face à face / Face-to-Face dimensions / Dimensiones de cara a cara

▲ SUR DEMANDE / ON REQUEST / A PETICIÓN



424 MÉTAL

RACCORDEMENT À BRIDES PN10
Étanchéité métal/métal

FLANGE ENDS PN10 - Metal/metal seal

CONEXIÓN POR BRIDA PN10 - Estanqueidad metal/metal

INOX+ AXE INOX
STAINLESS STEEL STEM
EJE DE INOX



Plaque signalétique 424
Nameplate 424
Placa de identificación 424

424

	EN 1092-2 (DIN) GN 10-16
F-t-F	DIN 3202-F4 EN 558-1Série 14
T°	max. 120 °C
PN	10 bar
	CE

- Corps en fonte grise EN-GJL-250 (GG-25) + revêtement peinture bleue
- Opercule et siège en laiton
- Axe en inox
- Joints d'étanchéité externe EPDM et PTFE
- Volant en fonte, fermeture sens horaire (FSH)

> Tige non-montante

- *Grey cast iron GG-25 body + blue paint*
- *Brass gate and seat*
- *Stainless steel stem*
- *EPDM and PTFE external seals*
- *Cast iron handwheel, clockwise close*

> *Non-rising stem*

- *Cuerpo de fundición gris GG-25 + pintura azul*
- *Compuerta y asiento de latón*
- *Eje de inox*
- *Juntas externos de EPDM y PTFE*
- *Volante de fundición, cierre en sentido horario*

> *Eje no ascendente*

Code	DN	GN	PN	F-t-F	Trous *Holes Taladras*	Entraxe *C-t-C Centros*	◇	€	
200**424**0004000	40	10-16	10	140	4	110	S14		1
200**424**0005000	50	10-16	10	150	4	125	S14		1
200**424**0006500	65	10-16	10	170	4	145	S14		1
200**424**0008000	80	10-16	10	180	8	160	S14		1
200**424**0010000	100	10-16	10	190	8	180	S14		1
200**424**0012500	125	10-16	10	200	8	210	S14-2		1
200**424**0015000	150	10-16	10	210	8	240	S14-2		1
200**424**0020000	200	10	10	230	8	295	S14-2		1
200**424**0025000	250	10	10	250	12	350	S19		1
200**424**0030000	300	10	10	270	12	400	S19		1
200**424**0035000 ▲	350	10	10	290	16	460	Nous consulter		1
200**424**0040000 ▲	400	10	10	310	16	515			1

FtF : Dimensions face à face / Face-to-Face dimensions / Dimensiones de cara a cara

Accessoires pour vannes à opercule Stream

Accessories for Stream gate valve / Accesorios para válvulas de compuerta Stream

2327▲
CHAPEAU D'ORDONNANCE POUR : 1424, 1425, 424

OPERATING CAP FOR TAPA PARA



CODE	◇	€	
20**2327**0001200	S12		1
20**2327**0001400	S14		1
20**2327**0001700	S17		1
20**2327**0001900	S19		1
20**2327**0002400	S24		1



2324▲
VOLANT POUR : 424

HANDWHEEL FOR VOLANTE PARA

2326▲
VOLANT POUR : 1424, 1425

HANDWHEEL FOR VOLANTE PARA

CODE	Ø	◇	€	
20**2324**0001400▲	190	S14		1
20**2324**0001402▲	250	S14-2		1
20**2324**0001900▲	300	S19		1
20**2326**0001200	180	S12		1
20**2326**0001400	250	S14		1
20**2326**0001700	300	S17		1
20**2326**0002400	450	S24		1

■ JUSQU'À ÉPUISEMENT DES STOCKS / WHILE STOCKS LAST / *HASTA EL AGOTAMIENTO DEL STOCK*
▲ SUR DEMANDE / ON REQUEST / A PETICIÓN

ROBINET À SOUPAPE

• GLOBE VALVE
• VÁLVULA DE GLOBO



423 MÉTAL

RACCORDEMENT À BRIDES PN16
Étanchéité métal/métal

FLANGE ENDS PN16 - Metal/metal seal
CONEXIÓN POR BRIDA PN16 - Estanqueidad metal/metal

CODE	DN	GN	PN	F-t-F	Trous *Holes Taladras*	Entraxe *C-t-C Centros*	€	
200**423**0001500	15	10-16	16	130	4	65		1
200**423**0002000	20	10-16	16	150	4	75		1
200**423**0002500	25	10-16	16	160	4	85		1
200**423**0003200	32	10-16	16	180	4	100		1
200**423**0004000	40	10-16	16	200	4	110		1
200**423**0005000	50	10-16	16	230	4	125		1
200**423**0006500	65	10-16	16	290	4	145		1
200**423**0008000	80	10-16	16	310	8	160		1
200**423**0010000	100	10-16	16	350	8	180		1
200**423**0012500	125	10-16	16	400	8	210		1
200**423**0015000	150	10-16	16	480	8	240		1
200**423**0020000	200	16	16	600	12	295		1

FtF : Dimensions face à face / Face-to-Face dimensions / Dimensiones de cara a cara

423

	EN 1092-2 (DIN) GN 10-16
F-t-F	DIN 3202-F1 EN 558-1Série 1
T°	max. 100 °C
PN	16 bar

- Corps : Fonte grise EN-GJL-250 (GG-25) + revêtement peinture bleue
- Soupape et siège en inox 304
- Axe en inox
- Joints d'étanchéité externe graphite
- Volant en fonte, fermeture sens horaire (FSH)

> Tige montante

- *Grey cast iron GG-25 body + blue paint*
- *SS 304 disc and seat*
- *Stainless steel stem*
- *Graphite external seals*
- *Cast iron handwheel, clockwise close*

> *Rising stem*

- *Cuerpo de fundición gris GG-25 + pintura azul*
- *Compuerta y asiento de inox 304*
- *Eje de inox*
- *Juntas externos de grafito*
- *Volante de fundición, cierre en sentido horario*

> *Eje ascendente*

VANNE GUILLOTINE

• KNIFE GATE VALVE
• VÁLVULA DE GUILLOTINA



Revêtement époxy
Epoxy coating
Recubrimiento epoxy



401▲ TYPE LUG

PELLE INOX - SIÈGE NBR

STAINLESS STEEL KNIFE - NBR SEAT
GUILLOTINA INOX - ASIENTO NBR

CODE	DN	GN	PN	F-t-F	Trous *Holes Taladras*	Entraxe *C-t-C Centros*	€	
200**401**0005000 ▲	50	10-16	10	40	4	125		1
200**401**0006500 ▲	65	10-16	10	40	4	145		1
200**401**0008000 ▲	80	10-16	10	50	8	160		1
200**401**0010000 ▲	100	10-16	10	50	8	180		1
200**401**0012500 ▲	125	10-16	10	50	8	210		1
200**401**0015000 ▲	150	10-16	10	60	8	240		1
200**401**0020000 ▲	200	10	10	60	8	295		1
200**401**0025000 ▲	250	10	10	70	12	350		1
200**401**0030000 ▲	300	10	7	70	12	400		1

FtF : Dimensions face à face / Face-to-Face dimensions / Dimensiones de cara a cara

401

	EN 1092-2 (DIN) GN 10-16
T°	- 10 °C + 80 °C
PN	10 - 7 - 4 bar
	CE

- Corps en fonte grise EN-GJL-250 (GG-25) + revêtement époxy
- Pelle en inox 304
- Siège en NBR
- Axe en inox
- Joints d'étanchéité externe NBR et PTFE
- Volant en fonte

> Oreilles de fixation taraudées (type LUG)
> Flèche indicatrice du sens du fluide
> Indicateur de position de la pelle

- *Grey cast iron GG-25 body + epoxy coating*
- *SS 304 knife*
- *NBR seat*
- *Stainless steel stem*
- *NBR and PTFE external seals*
- *Cast iron handwheel*

> *Female threaded fixing (LUG type)*
> *Arrow on the body for the flow direction*
> *Knife position indicator*

- *Cuerpo de fundición gris GG-25 + epoxy*
- *Guillotina de inox 304*
- *Asiento de NBR*
- *Eje de inox*
- *Juntas externos de NBR y PTFE*
- *Volante de fundición*

> *Fijación con rosca hembra (tipo LUG)*
> *Flecha en el cuerpo para indicar la dirección del flujo*
> *Indicador de posición de la guillotina*

CLAPETS À BATTANT

- SWING CHECK VALVES
- VÁLVULAS DE RETENCIÓN DE CLAPETA

426 MÉTAL

RACCORDEMENT À BRIDES PN10/16
Étanchéité métal/métal
FLANGE ENDS PN10/16 - Metal/metal seal
CONEXIÓN POR BRIDA PN10/16 - Estanqueidad metal/metal

Revêtement époxy
Epoxy coating
Recubrimiento epoxy





Plaque signalétique 426
Nameplate 426
Placa de identificación 426

426

	EN 1092-2 (DIN) GN 10-16
F-t-F	DIN 3202-F6 EN 558-1Série 48
T°	max. 120 °C
PN	16 - 10 bar
	CE

- Corps en fonte ductile EN-GJS-450-10 (GGG-45) + revêtement époxy bleu
- Clapet et siège en bronze
- Joint d'étanchéité externe EPDM

> Avec bouchon de purge

- *Ductile iron GGG-45 body + blue epoxy coating*
- *Bronze disc and seat*
- *EPDM external seals*

> *With drain cap*

- *Cuerpo de fundición dúctil GGG-45 + epoxy azul*
- *Clapeta y asiento de bronce*
- *Juntas externos de EPDM*

> *Con tapón de purga*

CODE	DN	GN	PN	F-t-F	Trous *Holes* *Taladros*	Entraxe *C-t-C* *Centros*	€	
200**4260**005000	50	10-16	16	200	4	125		1
200**4260**006500	65	10-16	16	240	4	145		1
200**4260**008000	80	10-16	16	260	8	160		1
200**4260**010000	100	10-16	16	300	8	180		1
200**4260**012500	125	10-16	16	350	8	210		1
200**4260**015000	150	10-16	16	400	8	240		1
200**4260**020010 ▲	200	10	10	500	8	295		1
200**4260**020000		16	16	500	12	295		1
200**4260**025010 ▲	250	10	10	600	12	350		1
200**4260**025000		16	16	600	12	355		1
200**4260**030010 ▲	300	10	10	700	12	400		1
200**4260**030000 ▲		16	16	700	12	410		1

FtF : Dimensions face à face / Face-to-Face dimensions / Dimensiones de cara a cara

Revêtement époxy
Epoxy coating
Recubrimiento epoxy

1426

1426 ÉLASTOMÈRE

RACCORDEMENT À BRIDES PN10/16
Étanchéité métal/EPDM

FLANGE ENDS PN10/16 - Metal/EPDM seal
CONEXIÓN POR BRIDA PN10/16 - Estanqueidad metal/EPDM



	EN 1092-2 (DIN) GN 10-16
F-t-F	DIN 3202-F6 EN 558-1Série 48
T°	max. 90 °C
PN	16 - 10 bar
	CE

- Corps en fonte ductile EN-GJS-450-10 (GGG-45) + revêtement époxy bleu
- Clapet en fonte ductile GGG-45 + EPDM
- Siège en bronze
- Joint d'étanchéité externe EPDM

CODE	DN	GN	PN	F-t-F	Trous *Holes Taladros*	Entraxe *C-t-C Centros*	€	
20**1426**0004000 ▲	40	10-16	16	180	4	110		1
20**1426**0005000	50	10-16	16	200	4	125		1
20**1426**0006500	65	10-16	16	240	4	145		1
20**1426**0008000	80	10-16	16	260	8	160		1
20**1426**0010000	100	10-16	16	300	8	180		1
20**1426**0012500	125	10-16	16	350	8	210		1
20**1426**0015000	150	10-16	16	400	8	240		1
20**1426**0020010 ▲	200	10	10	500	8	295		1
20**1426**0020000		16	16	500	12	295		1
20**1426**0025010 ▲	250	10	10	600	12	350		1
20**1426**0025000		16	16	600	12	355		1
20**1426**0030010 ▲	300	10	10	700	12	400		1
20**1426**0030000 ▲		16	16	700	12	410		1

FtF : Dimensions face à face / Face-to-Face dimensions / Dimensiones de cara a cara

- *Ductile iron GGG-45 body + blue epoxy coating*
- *Ductile iron GGG-45 disc + EPDM*
- *Bronze seat*
- *EPDM external seals*

- *Cuerpo de fundición dúctil GGG-45 + epoxy azul*
- *Clapeta de fundición dúctil GGG-45 + EPDM*
- *Asiento de bronce*
- *Juntas externos de EPDM*

■ JUSQU'À ÉPUISEMENT DES STOCKS / WHILE STOCKS LAST / *HASTA EL AGOTAMIENTO DEL STOCK*
▲ SUR DEMANDE / ON REQUEST / A PETICIÓN

CLAPETS À BOULE

- BALL CHECK VALVES
- VÁLVULAS DE RETENCIÓN DE BOLA



399

RACCORDEMENT À BRIDES PN10/16

FLANGE ENDS PN10/16
CONEXIÓN POR BRIDA PN10/16



Plaque signalétique 399
Nameplate 399
Placa de identificación 399

399

	EN 1092-2 (DIN) GN 10-16
F-t-F	DIN 3202-F6 EN 558-1Série 48
T°	max. 80 °C
PN	16 - 10 bar
	CE

- Corps en fonte grise EN-GJL-250 (GG-25) + revêtement peinture bleue
- Boule en acier revêtue EPDM/NBR
- Joint d'étanchéité externe EPDM/NBR

- *Grey cast iron GG-25 body + blue paint*
- *Steel ball + EPDM/NBR*
- *EPDM/NBR external seals*

- *Cuerpo de fundición gris GG-25 + pintura azul*
- *Bola de acero + EPDM/NBR*
- *Juntas externos de EPDM/NBR*

CODE	DN	GN	PN	F-t-F	Trous *Holes Taladras*	Entraxe *C-t-C Centros*	€	
200**399**0005000	50	10-16	16	200	4	125		1
200**399**0006500	65	10-16	16	240	4	145		1
200**399**0008000	80	10-16	16	260	8	160		1
200**399**0010000	100	10-16	16	300	8	180		1
200**399**0012500	125	10-16	16	350	8	210		1
200**399**0015000	150	10-16	16	400	8	240		1
200**399**0020010	200	10	10	500	8	295		1
200**399**0020000		16	16	500	12	295		1
200**399**0025010	250	10	10	600	12	350		1
200**399**0025000		16	16	600	12	355		1
200**399**0030010	300	10	10	700	12	400		1
200**399**0030000		16	16	700	12	410		1

FtF : Dimensions face à face / Face-to-Face dimensions / Dimensiones de cara a cara



398

RACCORDEMENT TARAUDÉ

FEMALE THREADED ENDS
CONEXIÓN ROSCA HEMBRA

Revêtement époxy
Epoxy coating
Recubrimiento epoxy

CLASS A ISO 5208

INOX+ BOULONNERIE INOX STAINLESS STEEL BOLTS PERNOS DE INOX

398

	FF ISO 228-1
T°	- 10 °C + 80 °C
PN	10 bar
	CE

- Corps en fonte ductile + revêtement époxy bleu
- Boule en résine + siège NBR (1" à 1"1/2)
- Boule en aluminium revêtue NBR (2" à 3")
- Joint d'étanchéité externe NBR
- Boulonnerie en inox 316

- *Ductile iron body + blue epoxy coating*
- *Resin ball + NBR seat (1" to 1"1/2)*
- *NBR coated aluminium ball (2" to 3")*
- *NBR external seals*
- *SS 316 bolts*

- *Cuerpo de fundición dúctil + epoxy azul*
- *Bola de resina + asiento de NBR (1" a 1"1/2)*
- *Bola de aluminio recubierto NBR (2" a 3")*
- *Juntas externos de NBR*
- *Pernos de inox 316*

CODE	Ø	PN	€	
200**398**0002600	1"	10		1
200**398**0003300	1"1/4	10		1
200**398**0004000	1"1/2	10		1
200**398**0005000	2"	10		1
200**398**0006500	2"1/2	10		1
200**398**0008000	3"	10		1

■ JUSQU'À ÉPUISEMENT DES STOCKS / WHILE STOCKS LAST / *HASTA EL AGOTAMIENTO DEL STOCK*
▲ SUR DEMANDE / ON REQUEST / A PETICIÓN

FILTRE À TAMIS

- STRAINER
- FILTRO DE TAMIS



Revêtement époxy
Epoxy coating
Recubrimiento epoxy

INOX+
BOULONNERIE ET TAMIS INOX
STAINLESS STEEL BOLTS AND SCREEN
PERNOS Y TAMIZ DE INOX

427

RACCORDEMENT À BRIDES PN10/16

FLANGE ENDS PN10/16
CONEXIÓN POR BRIDA PN10/16

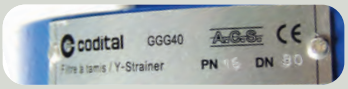

Plaque signalétique 427
Nameplate 427
Placa de identificación 427

CODE	Ø	GN	PN	F-t-F	(mm)	Trous *Holes* *Taladros*	Entraxe *C-t-C* *Centros*	€	
200**427**0001500 ■	15	10-16	16	130	-	4	65		1
200**427**0002000 ▲	20	10-16	16	150	-	4	75		1
200**427**0002500 ▲	25	10-16	16	160	-	4	85		1
200**427**0003200 ▲	32	10-16	16	180	-	4	100		1
200**427**0004000	40	10-16	16	200	1,5	4	110		1
200**427**0005000	50	10-16	16	230	1,5	4	125		1
200**427**0006500	65	10-16	16	290	1,5	4	145		1
200**427**0008000	80	10-16	16	310	1,5	8	160		1
200**427**0010000	100	10-16	16	350	1,5	8	180		1
200**427**0012500	125	10-16	16	400	1,5	8	210		1
200**427**0015000	150	10-16	16	480	1,5	8	240		1
200**427**0020010 ▲	200	10	10	600	2	8	295		1
200**427**0020000		16	16	600	2	12	295		1
200**427**0025010 ▲	250	10	10	730	2	12	350		1
200**427**0025000		16	16	730	2	12	355		1
200**427**0030010 ▲	300	10	10	850	2	12	400		1
200**427**0030000		16	16	850	2	12	410		1

FtF : Dimensions face à face / Face-to-Face dimensions / Dimensiones de cara a cara

427

	EN 1092-2 (DIN)
F-t-F	DIN 3202-F1 EN 558-1Série 1
	DN 40-150 : 1,5 mm DN 200-300 : 2 mm
T°	max. 120 °C
PN	16 - 10 bar
	CE A.C.S. **DN50 à DN300**

- Corps en fonte ductile EN-GJS-450-10 (GGG-45) + revêtement époxy bleu
- Tamis en inox 316 démontable
- Joint d'étanchéité externe EPDM
- Boulonnerie en inox 304
- Bouchon de purge en fonte galvanisé

- *Ductile iron GGG-45 body + blue epoxy coating*
- *Replaceable SS 316 screen*
- *EPDM external seal*
- *SS 304 bolts*
- *Galvanised cast iron drain cap*

- *Cuerpo de fundición dúctil GGG-45 + epoxy azul*
- *Tamiz de inox 316 desmontable*
- *Junta externo de EPDM*
- *Pernos de inox 304*
- *Tapón de purga de fundición galvanizada*

Accessoires uniquement adaptables sur les filtres de marque Codital
Accessories only suitable for strainers with Codital logo. / Accesorios únicamente aptos para los filtros con Codital logo.



472▲

TAMIS

SCREEN
TAMIZ

CODE	Ø	(mm)	€	
200**472**0004000▲	40	1,5		1
200**472**0005000▲	50	1,5		1
200**472**0006500▲	65	1,5		1
200**472**0008000▲	80	1,5		1
200**472**0010000▲	100	1,5		1
200**472**0012500▲	125	1,5		1
200**472**0015000▲	150	1,5		1
200**472**0020000▲	200	2		1
200**472**0025000▲	250	2		1
200**472**0030000▲	300	2		1



469▲

JOINT PLAT

FLAT GASKET
JUNTA PLANA

CODE	Ø	€	
200**469**0004000▲	40		1
200**469**0005000▲	50		1
200**469**0006500▲	65		1
200**469**0008000▲	80		1
200**469**0010000▲	100		1
200**469**0012500▲	125		1
200**469**0015000▲	150		1
200**469**0020000▲	200		1
200**469**0025000▲	250		1
200**469**0030000▲	300		1

SÉRIE STREAM

VANNES PAPILLON
• BUTTERFLY VALVES
• VÁLVULAS DE MARIPOSA

Platine & carré d'entrainement ISO 5211 pour motorisation.
- ISO 5211 pad and square drive shaft for motorisation.
- Platina & eje ISO 5211 para motorización.

Poignée aluminium cadenassable 10 positions entre 0 et 90° revêtue époxy.
- Aluminium lockable handle + epoxy coating. 10 positions from 0 to 90°.
- Palanca de aluminio con cierre en 10 posiciones entre 0 y 90° + Recub. epoxi.

Plaque signalétique avec traçabilité totale : PN, DN, numéro de lot, matériaux, et logos (CODITAL, ACS et CE).
- Nameplate with total traceability : PN, DN, batch number, materials and logos (CODITAL, ACS and CE).
- Placa de identificación con trazabilidad completa : PN, DN, número de lote, materiales y logotipos (CODITAL, ACS y CE).

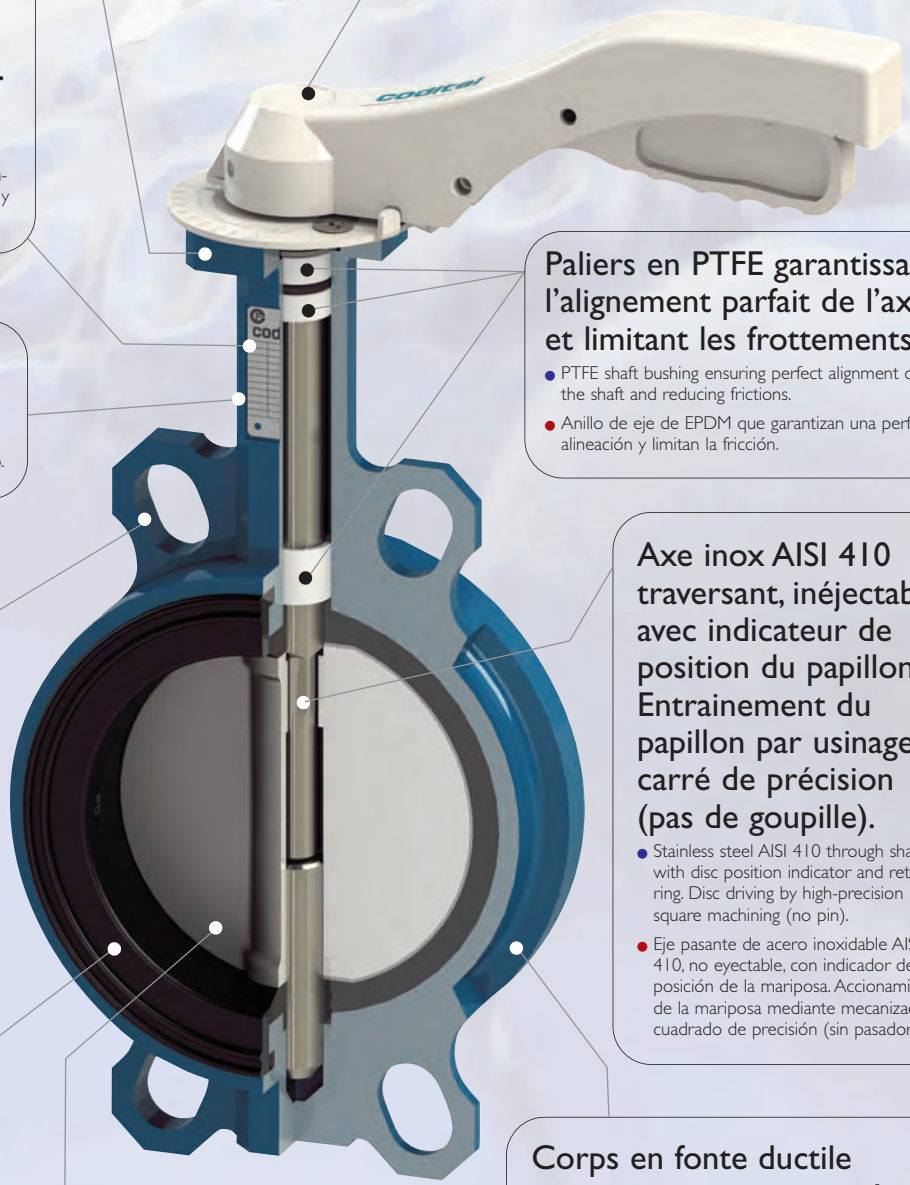

Paliers en PTFE garantissant l'alignement parfait de l'axe et limitant les frottements.
- PTFE shaft bushing ensuring perfect alignment of the shaft and reducing frictions.
- Anillo de eje de EPDM que garantizan una perfecta alineación y limitan la fricción.

Col allongé permettant le calorifugeage.
- Long stem for insulation.
- Cuello alargado para el aislamiento térmico.

Type WAFER EN1092 PN10-16, ANSI 150 ou type LUG EN1092 PN10-16
- WAFER type EN1092 PN10-16, ANSI 150 or LUG type EN1092 PN10-16.
- Tipo WAFER EN1092 PN10-16, ANSI 150 o tipo LUG EN1092 PN10-16.

Axe inox AISI 410 traversant, inéjectable, avec indicateur de position du papillon. Entrainement du papillon par usinage carré de précision (pas de goupille).
- Stainless steel AISI 410 through shaft with disc position indicator and retaining ring. Disc driving by high-precision square machining (no pin).
- Eje pasante de acero inoxidable AISI 410, no eyectable, con indicador de posición de la mariposa. Accionamiento de la mariposa mediante mecanizado cuadrado de precisión (sin pasador).

Manchette EPDM en queue d'aronde démontable.
- EPDM removable dovetail seat.
- Asiento de EPDM montar con cola de milano y desmontable.

Corps en fonte ductile EN-GJS-400-15 (GGG-40) revêtu époxy. Encombrement normalisé EN 558-1 série 20.
- Ductile iron EN-GJS-400-15 (GGG-40) body + epoxy coating. Standardised face-to-face according to EN 558-1 series 20.
- Cuerpo de fundición dúctil EN-GJS-400-15 (GGG-40) con recubrimiento epoxi. Distancia entre caras según EN 558-1 serie 20.

Papillon en inox CF8M (316) ou en fonte ductile EN-GJS-400-15 (GGG-40) revêtu époxy 300 µm.
- Stainless steel CF8M (316) or 300 µm epoxy coated ductile iron EN-GJS-400-15 (GGG-40) disc.
- Mariposa de inox CF8M (316) o de fundición dúctil EN-GJS-400-15 (GGG-40) recub. epoxi 300 µm.

TYPE WAFER À OREILLES DE CENTRAGE
WAFER TYPE WITH POSITIONING LUGS
TIPO WAFER CON OREJETAS LISSAS DE MONTAJE



173

Papillon en fonte ductile
Coated ductile iron disc
Disco de fundición dúctil

Manchette EPDM
EPDM seat
Asiento EPDM

173/174

	EN 1092-2 (DIN) GN 10-16 + ANSI 150
F-t-F	EN 558-1 Série 20
T°	-5°C/+70°C (173) -5°C/+115°C (174)
PN	16 bar
	CE ACS

CODE	DN	PN		◇	ISO 5211	F-t-F	€	
200**173**0005000	50	16	PN10-16/AISI150	9	F05	43		1
200**173**0006500	65	16	PN10-16/AISI150	9	F05	46		1
200**173**0008000	80	16	PN10-16/AISI150	9	F05	46		1
200**173**0010000	100	16	PN10-16/AISI150	11	F05	52		1
200**173**0012500	125	16	PN10-16/AISI150	14	F07	56		1
200**173**0015000	150	16	PN10-16/AISI150	14	F07	56		1
200**173**0020000	200	16	PN10-16/AISI150	17	F10	60		1



174

Papillon en acier inoxydable CF8M (AISI 316)
Stainless steel CF8M (AISI 316) disc
Disco de acero inoxidable CF8M (AISI 316)

Manchette EPDM
EPDM seat
Asiento EPDM

CODE	DN	PN		◇	ISO 5211	F-t-F	€	
200**174**0005000	50	16	PN10-16/AISI150	9	F05	43		1
200**174**0006500	65	16	PN10-16/AISI150	9	F05	46		1
200**174**0008000	80	16	PN10-16/AISI150	9	F05	46		1
200**174**0010000	100	16	PN10-16/AISI150	11	F05	52		1
200**174**0012500	125	16	PN10-16/AISI150	14	F07	56		1
200**174**0015000	150	16	PN10-16/AISI150	14	F07	56		1
200**174**0020000	200	16	PN10-16/AISI150	17	F10	60		1

TYPE LUG À OREILLES TARAUDÉES
LUG TYPE WITH THREADED LUGS
TIPO LUG CON OREJETAS ROSCADAS



1173

Papillon en fonte ductile
Coated ductile iron disc
Disco de fundición dúctil

Manchette EPDM
EPDM seat
Asiento EPDM

1173/1174

	EN 1092-2 (DIN) GN 10-16
F-t-F	EN 558-1Série 20
T°	-5°C/+70°C (1173) -5°C/+115°C (1174)
PN	16 - 10 bar
	CE AcCeSs

CODE	DN	PN		◇	ISO 5211	F-t-F	€	
2011730005000	50	16	PN10-16	9	F05	43		1
2011730006500	65	16	PN10-16	9	F05	46		1
2011730008000	80	16	PN10-16	9	F05	46		1
2011730010000	100	16	PN10-16	11	F05	52		1
2011730012500	125	16	PN10-16	14	F07	56		1
2011730015000	150	16	PN10-16	14	F07	56		1
2011730020000	200	10	PN10	17	F10	60		1



1174

Papillon en acier inoxydable CF8M (AISI 316)
Stainless steel CF8M (AISI 316) disc
Disco de acero inoxidable CF8M (AISI 316)

Manchette EPDM
EPDM seat
Asiento EPDM

CODE	DN	PN		◇	ISO 5211	F-t-F	€	
2011740005000	50	16	PN10-16	9	F05	43		1
2011740006500	65	16	PN10-16	9	F05	46		1
2011740008000	80	16	PN10-16	9	F05	46		1
2011740010000	100	16	PN10-16	11	F05	52		1
2011740012500	125	16	PN10-16	14	F07	56		1
2011740015000	150	16	PN10-16	14	F07	56		1
2011740020000	200	10	PN10	17	F10	60		1

Utilisation
Use Uso

CVC - Irrigation | *HVAC - Irrigation* | *HVAC - Riego*



172

N
NOUVEAU
NEW
NUEVO



Papillon en fonte nickelé
Nickel plated DI disc
Disco de fundición nickelado



Manchette EPDM (non ACS)
EPDM seat (Not drinking water approved)
Asiento EPDM (No aprobado para agua potable)

CODE	DN	PN		◇	ISO 5211	F-t-F	€	
200**172**0005000	50	16	PN10-16/AISI150	9	F05	43		1
200**172**0006500	65	16	PN10-16/AISI150	9	F05	46		1
200**172**0008000	80	16	PN10-16/AISI150	9	F05	46		1
200**172**0010000	100	16	PN10-16/AISI150	11	F05	52		1
200**172**0012500	125	16	PN10-16/AISI150	14	F07	56		1
200**172**0015000	150	16	PN10-16/AISI150	14	F07	56		1
200**172**0020000	200	16	PN10-16/AISI150	17	F10	60		1

172

	EN 1092-2 (DIN) GN 10-16 + ANSI 150
F-t-F	EN 558-1 Série 20
T°	-5°C/+115°C
PN	16 bar
	CE

Accessoires pour vannes papillon
Accessories for butterfly valves
Accesorios para válvula de mariposa

SÉRIE STREAM



4700

LEVIER (AVEC PLATINE ET BOULONNERIE)
HANDLE (WITH TOP PAD AND BOLTS)
PALANCA (CON PLATINA Y PERNOS)

CODE	DN	ISO 5211	◇ (mm)	Lg (mm)	€	
204**700**0005000	50-80	F05	9	170		1
204**700**0010000	100	F05	11	170		1
204**700**0012500	125-150	F07	14	215		1
204**700**0020000	200	F10	17	352		1

4700

- Levier en fonte d'aluminium revêtue époxy 200 µm
- Platine 10 positions en acier revêtue époxy 200 µm
- Boulonnerie en inox AISI 201
- Montage compatible ISO 5211

- *Cast aluminum handle, epoxy coated 200 µm*
- *Steel top pad 10 positions, epoxy coated 200 µm*
- *Stainless steel AISI 201 bolts*
- *ISO 5211 compatible*

- *Palanca de fundición de aluminio con epoxi 200 µm*
- *Platina 10 posiciones de acero con epoxi 200 µm*
- *Pernos de inox AISI 201*
- *Montaje compatible ISO 5211*



4701

RÉDUCTEUR À VIS SANS FIN AVEC VOLANT
WORM GEAR WITH HANDWHEEL
REDUCTOR DE TORNILLO SIN FIN CON VOLANTE

CODE	DN	ISO 5211	◇ (mm)	Ø (mm) volant / wheel	Ratio Vitesse / Speed	Couple/Torque (N.m) In	Out	Ratio	€	
204**701**0005000	50-80	F05	9	148	24:1	20	150	7,5		1
204**701**0010000	100	F05	11	148	24:1	20	150	7,5		1
204**701**0012500	125-150	F07	14	148	24:1	20	150	7,5		1
204**701**0020000	200	F10	17	278	30:1	55	500	9		1

4701

- Corps et volant en fonte revêtue époxy 200 µm
- Axe en inox AISI 410
- Butées 0° et 90° réglables
- Montage compatible ISO 5211

- *Cast iron body and handwheel, epoxy coated 200 µm*
- *Stainless steel AISI 401stem*
- *Adjustable stops 0° and 90°*
- *ISO 5211 compatible*

- *Cuerpo y volante de fundición con epoxi 200 µm*
- *Eje de inox AISI 401*
- *Topes 0° y 90° regulables*
- *Montaje compatible ISO 5211*

N NOUVEAU / NEW / NUEVO

Vannes papillon

● Butterfly valves ● Válvulas de mariposa

Utilisation / Use / Uso

Conception :

- Platine ISO 5211, carré de manœuvre et couple de manœuvre faible pour motorisation.
- Raccordement entre-brides grâce aux oreilles de centrage normalisées.
- Encombrement normalisé EN 558-1 série 20 (équivalent DIN 3202 T3 K1, ISO 5752 T5 série courte, API 609, BS 5155 série 4-5)
- Col allongé permettant le calorifugeage (modèle LUG et KL)
- Levier de manœuvre réglable par cran de 15°
- Étanchéité contrôlée selon ISO 5208 (EN 12266)

Sur demande, nous vous proposons des vannes types FL et LUG avec corps, papillons, axe et manchettes de matériaux différents, adaptés à vos besoins. Veuillez nous consulter pour vos applications particulières.

Design

- *ISO 5211 pad, squared stem and light operating torque for actuators.*
- *Flange connection with standardised locating holes*
- *Standardised face-to-face according to EN 558-1 series 20 (equivalent DIN 3202 T3 K1, ISO 5752 T5 short series, API 609, BS 5155 series 4-5)*
- *Long stem for insulation (on models LUG and KL)*
- *Handle multi-position (every 15°)*
- *Tightness checked according to ISO 5208 (EN 12266)*

On request, we can offer many kinds of material regarding the body, disc, stem and seat. Ask us for any special requirements.

Diseño

- *Brida ISO 5211, eje cuadrado y acople reducido para actuadores.*
- *Conexión de brida con orificios de localización*
- *Cara a cara estandarizada según la norma EN 558-1 serie 20 (equivalente DIN 3202 T3 K1, ISO 5752 T5 serie corta, API 609, BS 5155 serie 4-5)*
- *Cuello alargado para el aislamiento (modelos LUG y KL)*
- *Palanca ajustable cada 15°*
- *Estanqueidad controlada según la norma ISO 5208 (EN 12266)*

A petición, podemos ofrecer diversos tipos de material para el cuerpo, disco, eje y asiento. Consúltenos para todos sus requisitos especiales.

- CE : conforme à la directive des équipements sous pression 2014/68/UE (anciennement 97/23/CE)
- ATEX : sur demande

- CE : comply with the pressure equipment directive 2014/68/UE (previously 97/23/CE)
- ATEX : on request

- CE : conforme a la directiva sobre equipos a presión 2014/68/UE (antiguamente 97/23/CE)
- ATEX : a petición

MODÈLE TYPE KL

Modèle léger pour applications générales

KL TYPE (WAFER) Light model for standard applications

TIPO KL (WAFER) Modelo ligero para aplicaciones generales



Revêtement époxy
Epoxy coating
Recubrimiento epoxy

3473 ▲

CORPS FONTE D'ALUMINIUM
Papillon fonte ductile, manchette EPDM

CAST ALUMINIUM BODY - Ductile iron disc, EPDM seat
CUERPO DE ALUMINIO FUNDIDO - Disco de fundición dúctil, asiento EPDM

CODE	DN	PN	GN	◇	ISO	F-t-F	€	
203473**0005000▲**	50	10	6-10-16	11	F07	43		1
203473**0008000▲**	80	10	6-10-16	11	F07	46		1
203473**0010000▲**	100	10	6-10-16	11	F07	52		1
203473**0012500▲**	125	6	6-10-16	14	F07	56		1
203473**0015000▲**	150	6	6-10-16	14	F07	56		1

FtF : Dimensions face à face / Face-to-Face dimensions / Dimensiones de cara a cara

3473

	EN 1092-2 (DIN) GN 6-10-16 + ANSI 150
F-t-F	EN 558-1Série 20
T°	- 10 °C + 80 °C
PN	10 - 6 bar
	CE ACS

- Corps en alliage d'aluminium revêtu époxy rouge 120 µm
- Disque en fonte ductile GGG-40 revêtu époxy noir 150 µm
- Manchette EPDM
- Axe en inox AISI 420
- Joint d'axe en NBR

- *Cast aluminium body + red epoxy coating 120µ m*
- *Ductile iron GGG-40 disc + black epoxy coating 150µ m*
- *EPDM seat*
- *SS 420 stem*
- *NBR stem o'ring*

- *Cuerpo de aluminio + epoxy rojo 120µ m*
- *Disco de fundición dúctil GGG-40 + epoxy negro 150µ m*
- *Asiento de EPDM*
- *Eje de inox 420*
- *Junta de eje de NBR*

▲ SUR DEMANDE / ON REQUEST / A PETICIÓN

TYPE FL (WAFER)

Modèle pour applications générales et industrielles

FL TYPE (WAFER) *Model for standard and industrial applications*

TIPO FL (WAFER) *Modelo para aplicaciones generales e industriales*



473

Revêtement époxy
Epoxy coating
Recubrimiento epoxy

CORPS FONTE GRISE
Papillon fonte ductile, manchette EPDM

GREY CAST IRON BODY - Ductile iron disc, EPDM seat
CUERPO DE FUNDICIÓN GRIS - Disco de fundición dúctil, asiento EPDM

473

	EN 1092-2 (DIN) GN 10-16 + ANSI 150
F-t-F	EN 558-1Série 20
T°	- 10 °C + 80 °C
PN	16 - 10 bar
	CE A.C.S.

- Corps en fonte grise GG-25 revêtu époxy rouge 120 µm
- Disque en fonte ductile GGG-40 revêtu époxy noir 150 µm
- Manchette EPDM
- Axe en inox AISI 420
- Joint d'axe en NBR

> DN350 à DN1200 sur demande

- *Grey cast iron GG-25 body + red epoxy coating 120µ m*
- *Ductile iron GGG-40 disc + black epoxy coating 150µ m*
- *EPDM seat*
- *SS 420 stem*
- *NBR stem o'ring*

> DN350 to DN1200 on request

- *Cuerpo de fundición gris GG-25 + epoxy rojo 120µ m*
- *Disco de fundición dúctil GGG-40 + epoxy negro 150µ m*
- *Asiento de EPDM*
- *Eje de inox 420*
- *Junta de eje de NBR*

> DN350 a DN1200 a petición

CODE	DN	PN	GN	◇	ISO	F-t-F	€	
200**4730**003200	32	16	10-16	11	F07	33		1
200**4730**004000	40	16	10-16	11	F07	33		1
200**4730**005000	50	16	10-16	11	F07	43		1
200**4730**006500	65	16	10-16	11	F07	46		1
200**4730**008000	80	16	10-16	11	F07	46		1
200**4730**010000	100	16	10-16	11	F07	52		1
200**4730**012500	125	16	10-16	14	F07	56		1
200**4730**015000	150	16	10-16	14	F07	56		1
200**4730**020000	200	10	10	17	F07	60		1
200**4730**025000	250*	10	10	22	F10	68		1
200**4730**030000	300*	10	10	22	F10	78		1

* Réducteur manuel 4738 conseillé / Manual gearbox 4738 recommended / Reductor manual 4738 recomendado

FtF : Dimensions face à face / Face-to-Face dimensions / Dimensiones de cara a cara



2572

Revêtement époxy
Epoxy coating
Recubrimiento epoxy

IDEM 473 MAIS AVEC PAPILLON INOX 316

IDEM 473 BUT WITH SS 316 DISC
IDEM 473 PERO CON DISCO DE INOX 316

INOX+ PAPILLON INOX
STAINLESS STEEL DISC
DISCO DE INOX

2572 Idem 473 mais / *but* / *pero* :

T°	- 20 °C + 110 °C

CODE	DN	PN	GN	◇	ISO	F-t-F	€	
20**2572**0003200	32	16	10-16	11	F07	33		1
20**2572**0004000	40	16	10-16	11	F07	33		1
20**2572**0005000	50	16	10-16	11	F07	43		1
20**2572**0006500	65	16	10-16	11	F07	46		1
20**2572**0008000	80	16	10-16	11	F07	46		1
20**2572**0010000	100	16	10-16	11	F07	52		1
20**2572**0012500	125	16	10-16	14	F07	56		1
20**2572**0015000 ▲	150	16	10-16	14	F07	56		1
20**2572**0020000 ▲	200	10	10	17	F07	60		1
20**2572**0025000 ▲	250*	10	10	22	F10	68		1
20**2572**0030000 ▲	300*	10	10	22	F10	78		1

* Réducteur manuel 4738 conseillé / Manual gearbox 4738 recommended / Reductor manual 4738 recomendado

FtF : Dimensions face à face / Face-to-Face dimensions / Dimensiones de cara a cara

▲ SUR DEMANDE / ON REQUEST / A PETICIÓN

TYPE LUG
Modèle pour applications générales et industrielles
LUG TYPE Model for standard and industrial applications
TIPO LUG Modelo para aplicaciones generales e industriales



1473

Revêtement époxy
Epoxy coating
Recubrimiento epoxy

CORPS FONTE DUCTILE
Papillon fonte ductile, manchette EPDM
DUCTILE IRON BODY - Ductile iron disc, EPDM seat
CUERPO DE FUNDICIÓN DÚCTIL - Disco de fundición dúctil, asiento EPDM

CODE	DN	PN	GN	◇	ISO	F-t-F		€	
20**1473**0005000	50	16	10-16	11	F07	43	M16		1
20**1473**0006500	65	16	10-16	11	F07	46	M16		1
20**1473**0008000	80	16	10-16	11	F07	46	M16		1
20**1473**0010000	100	16	10-16	11	F07	52	M16		1
20**1473**0012500	125	16	10-16	14	F07	56	M16		1
20**1473**0015000	150	16	10-16	14	F07	56	M20		1
20**1473**0020000	200	10	10	17	F07	60	M20		1
20**1473**0025000	250*	10	10	22	F10	68	M20		1
20**1473**0030000	300*	10	10	22	F10	78	M20		1

* Réducteur manuel 4738 conseillé / Manual gearbox 4738 recommended / Reductor manual 4738 recomendado
FtF : Dimensions face à face / Face-to-Face dimensions / Dimensiones de cara a cara

1473

	EN 1092-2 (DIN) GN 10-16
F-t-F	EN 558-1Série 20
T°	- 10 °C + 80 °C
PN	16 - 10 bar
	CE ACS

- Corps en fonte ductile GGG-40 revêtu époxy rouge 120 µm
- Disque en fonte ductile GGG-40 revêtu époxy noir 150 µm
- Manchette EPDM
- Axe en inox AISI 420
- Joint d'axe en NBR

> DN350 à DN600 sur demande

- *Ductile iron GGG-40 body + red epoxy coating 120µ m*
- *Ductile iron GGG-40 disc + black epoxy coating 150µ m*
- *EPDM seat*
- *SS 420 stem*
- *NBR stem o'ring*

> DN350 to DN600 on request

- *Cuerpo de fundición dúctil GGG-40 + epoxy rojo 120µ m*
- *Disco de fundición dúctil GGG-40 + epoxy negro 150µ m*
- *Asiento de EPDM*
- *Eje de inox 420*
- *Junta de eje de NBR*

> DN350 a DN600 a petición



2573 ▲

Revêtement époxy
Epoxy coating
Recubrimiento epoxy

INOX+ PAPILLON INOX
STAINLESS STEEL DISC
DISCO DE INOX

IDEM 1473 MAIS AVEC PAPILLON INOX 316
IDEM 1473 BUT WITH SS 316 DISC
IDEM 1473 PERO CON DISCO DE INOX 316

CODE	DN	PN	GN	◇	ISO	F-t-F		€	
20**2573**0005000 ▲	50	16	10-16	11	F07	43	M16		1
20**2573**0006500 ▲	65	16	10-16	11	F07	46	M16		1
20**2573**0008000 ▲	80	16	10-16	11	F07	46	M16		1
20**2573**0010000 ▲	100	16	10-16	11	F07	52	M16		1
20**2573**0012500 ▲	125	16	10-16	14	F07	56	M16		1
20**2573**0015000 ▲	150	16	10-16	14	F07	56	M20		1
20**2573**0020000 ▲	200	10	10	17	F07	60	M20		1
20**2573**0025000 ▲	250*	10	10	22	F10	68	M20		1
20**2573**0030000 ▲	300*	10	10	22	F10	78	M20		1

* Réducteur manuel 4738 conseillé / Manual gearbox 4738 recommended / Reductor manual 4738 recomendado
FtF : Dimensions face à face / Face-to-Face dimensions / Dimensiones de cara a cara

2573 Idem 1473 mais / *but* / *pero :*

T°	- 20 °C + 110 °C

▲ SUR DEMANDE / ON REQUEST / A PETICIÓN

ORGANES DE MANŒUVRE POUR VANNE TYPE LUG ET FL

OPERATING ACCESORIES FOR VALVE TYPE LUG AND FL
ACCESORIOS DE ACCIONAMIENTO PARA VÁLVULA TIPO LUG Y FL



4736▲

Corps en acier et aluminium revêtus époxy noir
Steel and aluminium body + black epoxy coating
Cuerpo de acero y aluminio + epoxy negro

LEVIER DE MANŒUVRE — *MANUAL HANDLE / PALANCA MANUAL*

CODE	DN	◇	Lg	€	
204**7360**0003200 ▲	32-65	11	220		1
204**7360**0008000 ▲	80-100	11	260		1
204**7360**0012500 ▲	125-150	14	315		1
204**7360**0020000 ▲	200	17	315		1
204**7360**0025000 ▲	250-300	22	500		1



4738▲

DN450 - DN600 sur demande
/ on request / a petición

RÉDUCTEUR MANUEL AVEC VIS SANS FIN — *MANUAL GEARBOX / REDUCTOR MANUAL*

CODE	DN	◇	€	
204**7380**0000100 ▲	32 à 100	11		1
204**7380**0000200 ▲	125-150	14		1
204**7380**0000300 ▲	200	17		1
204**7380**0000400 ▲	250-350	22		1
204**7380**0000500 ▲	400	27		1

MANCHETTES ÉLASTOMÈRE POUR VANNE TYPE FL ET LUG

SEATS FOR VALVE TYPE LUG AND FL
ASIENTOS PARA VÁLVULA TIPO LUG Y FL

4401 ▲ EPDM

T° - 20°C +110 °C

4402 ▲ NBR

T° -10°C +90 °C

4403▲ HYPALON (CSM)

T° - 25°C 125 °C

4404▲ SILICONE ALIMENTAIRE

T° - 60°C 200 °C

4405▲ VITON® (FKM)

T° - 15°C 210 °C

DN		Code	€	Code	€	Code	€	Code	€	Code	€
32	1	204**4401**0003200 ▲		204**4402**0003200 ▲		204**4403**0003200 ▲		204**4404**0003200 ▲		204**4405**0003200 ▲	
40	1	204**4401**0004000 ▲		204**4402**0004000 ▲		204**4403**0004000 ▲		204**4404**0004000 ▲		204**4405**0004000 ▲	
50	1	204**4401**0005000 ▲		204**4402**0005000 ▲		204**4403**0005000 ▲		204**4404**0005000 ▲		204**4405**0005000 ▲	
65	1	204**4401**0006500 ▲		204**4402**0006500 ▲		204**4403**0006500 ▲		204**4404**0006500 ▲		204**4405**0006500 ▲	
80	1	204**4401**0008000 ▲		204**4402**0008000 ▲		204**4403**0008000 ▲		204**4404**0008000 ▲		204**4405**0008000 ▲	
100	1	204**4401**0010000 ▲		204**4402**0010000 ▲		204**4403**0010000 ▲		204**4404**0010000 ▲		204**4405**0010000 ▲	
125	1	204**4401**0012500 ▲		204**4402**0012500 ▲		204**4403**0012500 ▲		204**4404**0012500 ▲		204**4405**0012500 ▲	
150	1	204**4401**0015000 ▲		204**4402**0015000 ▲		204**4403**0015000 ▲		204**4404**0015000 ▲		204**4405**0015000 ▲	
200	1	204**4401**0020000 ▲		204**4402**0020000 ▲		204**4403**0020000 ▲		204**4404**0020000 ▲		204**4405**0020000 ▲	
250	1	204**4401**0025000 ▲		204**4402**0025000 ▲		204**4403**0025000 ▲		204**4404**0025000 ▲		204**4405**0025000 ▲	
300	1	204**4401**0030000 ▲		204**4402**0030000 ▲		204**4403**0030000 ▲		204**4404**0030000 ▲		204**4405**0030000 ▲	

PAPILLONS POUR VANNE TYPE FL ET LUG

DISCS FOR VALVE TYPE LUG AND FL
DISCOS PARA VÁLVULA TIPO LUG Y FL

2382▲

FONTE DUCTILE GGG-40 REVÊTUE ÉPOXY 150 µm
DUCTILE IRON GGG-40 + EPOXY COATING 150 µm
FUNDICIÓN DÚCTIL GGG-40 + EPOXY 150 µm

T° max. + 90 °C

DN	Code	€	
40	202**3820**0004000 ▲		1
50	202**3820**0005000 ▲		1
65	202**3820**0006500 ▲		1
80	202**3820**0008000 ▲		1
100	202**3820**0010000 ▲		1
125	202**3820**0012500 ▲		1
150	202**3820**0015000 ▲		1
200	202**3820**0020000 ▲		1
250	202**3820**0025000 ▲		1
300	202**3820**0030000 ▲		1

2582▲

INOX 316
STAINLESS STEEL 316
INOX 316

T° max. + 200 °C

DN	Code	€	
40	202**5820**0004000 ▲		1
50	202**5820**0005000 ▲		1
65	202**5820**0006500 ▲		1
80	202**5820**0008000 ▲		1
100	202**5820**0010000 ▲		1
125	202**5820**0012500 ▲		1
150	202**5820**0015000 ▲		1
200	202**5820**0020000 ▲		1
250	202**5820**0025000 ▲		1
300	202**5820**0030000 ▲		1




> 75 1520 1519


> 75 1521


> 77 1522 1529 1530


> 79 1523 1524


> 81 1532


> 83 1527


> 83 1528


> 84 2304 2305 2307 2306


> 85 2320


> 85 2321


> 85 2322


> 90 248


> 91 249


> 92 250


> 94 251


> 95 264

MESURE ET CONTRÔLE

• MEASURE AND CONTROL
• MEDICIÓN Y CONTROL



> P. 72
Compteurs d'eau
• Water meter
• Contador de agua



> P. 86
Manomètres
• Pressure Gauges
• Manómetros



> 95 1264



> 95 8264



> 95 419



> 95 420



> 95 421



> 96 479 480



> 97 482 1482



> 96 1420



> 96 1421



> 96 2421

Aide à la vente

Sales tools / Ayuda para la venta

Produits développés pour la distribution
Products made for distribution
Productos desarrollados para la distribución

Étiquettes gencodées
Barcoded labels
Etiquetas con código de barras

Kit ILV Robinetterie
Kit Valves & Accessories
Kit Válvulas y Complementosa

En savoir +
Learn more
Descubra más
> Page 392

Compteurs d'eau

● Water meters ● Contadores de agua

CE A.C.S. MID 2014/32/UE



> P. 74

COMPTEURS D'EAU
DIVISIONNAIRE

SECONDARY WATER METERS
CONTADORES DE AGUA SECUNDARIOS

EAU CHAUDE OU EAU FROIDE
HOT WATER - COLD WATER
AGUA CALIENTE - AGUA FRÍA

MODÈLES PRÉ-ÉQUIPÉS POUR ÉMETTEUR D'IMPULSION
+ PULSE OUTPUT
+ PRE-CABLEADO PARA EMISOR DE IMPULSOS

MODÈLE "DISTRIBUTION"
+ "DISTRIBUTION PRODUCTS"
+ "PRODUCTOS DISTRIBUCIÓN"



> P. 76

COMPTEURS D'EAU
1ÈRE PRISE

RESIDENTIAL WATER METERS
CONTADORES DE AGUA DOMÉSTICOS

CADRAN SEC OU NOYÉ
DRY - WET DIAL
DIAL HÚMEDO - SECO

MODÈLES PRÉ-ÉQUIPÉS POUR ÉMETTEUR D'IMPULSION
+ PULSE OUTPUT
+ PRE-CABLEADO PARA EMISOR DE IMPULSOS



> P. 78

COMPTEURS D'EAU
À BRIDES - GROS CALIBRE

FLANGED WATER METER - HIGH FLOW RATE
CONTADORES DE AGUA DE BRIDA - ALTO CAUDAL

COMPTEUR WOLTMAN OU TANGENTIEL
WOLTMANN - TANGENTIAL WATER METER
CONTADOR WOLTMANN - TANGENCIAL

CLASSE R80 OU R20
CLASS R80 - R20
CLASE R80 - R20

À HÉLICE AXIALE OU À TURBINE
AXIAL TURBINE - TANGENTIAL TURBINE
TURBINA AXIAL - TURBINA TANGENCIAL

"Produits distribution" :
"Distribution products" :
"Productos distribución" :
Kit ILV Série Robinetterie
Kit Valves & Accessories
Kit Válvulas y Complementos
En savoir + Learn more Descubra más > Page 392



Marquage d'un compteur conforme à la

MID

> P. 72

- MID water meter marking
- Marcado del contador MID



> P. 80

COMPTEURS D'EAU

VOLUMÉTRIQUE

VOLUMETRIC WATER METER
CONTADOR VOLUMÉTRICO



> P. 82

COMPTEURS D'EAU

DOSEUR

WATER DOSER
DOSIFICADOR DE AGUA

MANUEL OU SEMI-AUTOMATIQUE

MANUAL OR SEMI-AUTOMATIC
MANUAL O SEMI-AUTOMÁTICO



> P. 84

ÉMETTEURS D'IMPULSIONS

PULSE EMITTER
EMISOR DE IMPULSOS



> P. 85

Pièces de rechange

Spare parts / Piezas de recambio

Marquage d'un compteur conforme à la MID

MID water meter marking

Marcado del contador MID



Modèle 1520
Model
Modelo

> P. 75



CE
Marquage CE
- CE marking
- Marcado CE

M13
Marquage métrologique "M" + année de fabrication
- Metrological marking "M" + year of production
- Marcado de metrología + año de fabricación

1383
N° de l'organisme notifié certificateur
- Code number of the certifying body
- Número del organismo acreditado de certificación

TCM 142/11 – 4884
N° du certificat MID
- MID certificate number
- Número de certificado MID

ALFA-SDC
Modèle de compteur
- Water meter model
- Modelo del contador

DN15
Diamètre nominal de passage
- Nominal bore
- Diámetro nominal

Q3-2.5 "Q3" (2.5 m³/h)
Valeur du débit permanent
- Value of the nominal flow rate
- Valor del caudal nominal

R80 R80 =>Q3/Q1 = 80
Classe de précision "R"
- Accuracy class
- Clase de precisión

T50 T50 = 50°C max.
Classe de température
- Temperature class
- Clase de temperatura

MAP16 MAP16 = 16 bar,
Pression maximale admissible
- Maximal working pressure
- Presión máxima admisible

RP63 ΔP63 => pertes de 0.63 bar max.
Classe des pertes de charge
- Pressure loss class
- Clase de pérdidas de carga

H Position de montage (H = horizontal, V = vertical)
- Mounting position (H = horizontal, V = vertical)
- Posición de montaje (H = horizontal, V = vertical)

U
La conduite amont doit être droite sur une longueur de U x DN (ici U0 = 0m)
- The upstream pipe must be straight over a length of U x DN (here U0 = 0 m)
- La tubería de entrada debe ser recta sobre una longitud de U x DN (aquí U0 = 0 m)

D
La conduite aval doit être droite sur une longueur de D x DN (ici D0 = 0m)
- The downstream pipe must be straight over a length of D x DN (so D0 = 0m)
- La tubería de salida debe ser recta sobre una longitud de D x DN (aquí D0 = 0m)

Accuracy class 2 (±2 % Q2 => Q4)
Classe de tolérance
- Metering tolerance class (see table on next page)
- Clase de tolerancia de conteo (ver tabla en la página siguiente)

13 029581
Lot de fabrication
- Batch N°
- N° de lote

La Directive **MID***

régie la fabrication des Instruments de Mesure et notamment ceux destinés au comptage de l'eau. Elle définit les exigences relatives à la conception, les performances et le marquage des compteurs afin d'harmoniser les règles de facturation.
Seuls les compteurs conformes à la directive MID et comportant le marquage CE associé (voir plus bas) sont autorisés pour facturer la consommation d'eau.
La MID est applicable depuis le 30 octobre 2006 et remplace l'ancienne directive CEE 75/33.

*(Measuring Instruments Directive) 2014/32/UE

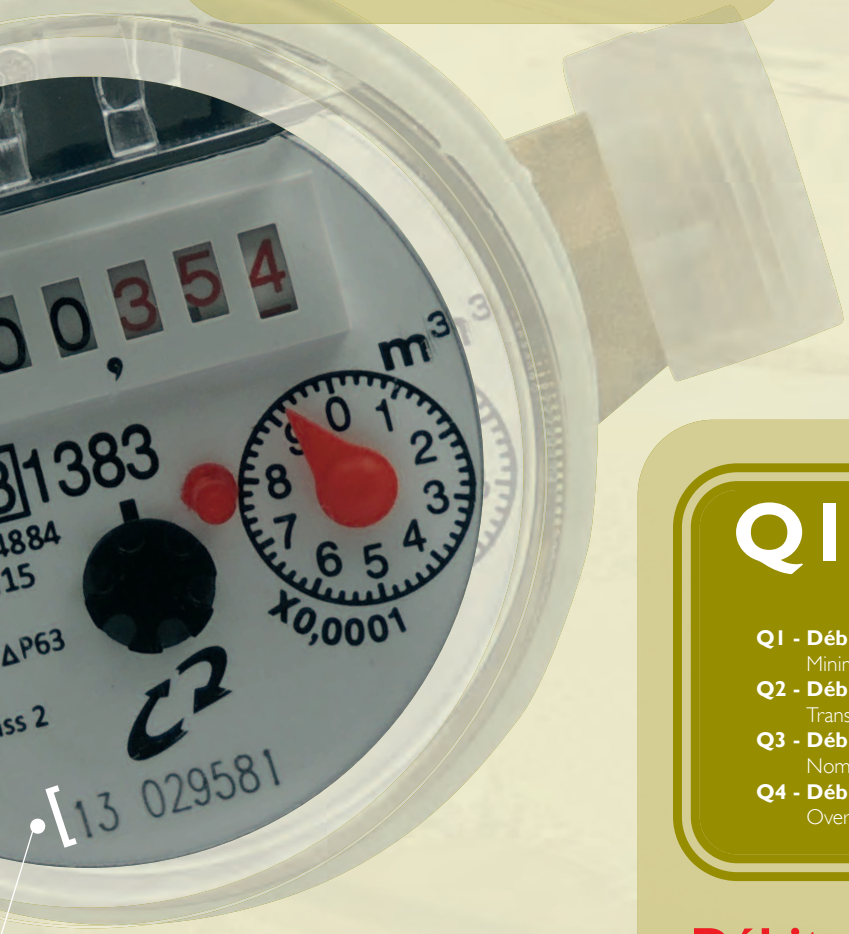

R80 R20 R160

Classe de précision

La nouvelle directive MID détermine le calibrage des compteurs selon 20 classes de précision (du moins précis R10, au plus précis R800) alors que l'ancienne n'en comportait que 3 (A, B et C).

R80 correspond approximativement à l'ancienne classe B

R160 correspond approximativement à l'ancienne classe C

Plus le ratio R est élevé, plus le compteur est précis. La performance d'un compteur d'eau est déterminée par le débit permanent (Q3) et la classe de précision (R).

Q1 Q2 Q3 Q4

Q1 - Débit minimal
Minimal flow rate / Caudal mínimo
Q2 - Débit de transition
Transitional flow rate / Caudal de transición
Q3 - Débit permanent
Nominal flow rate / Caudal nominal
Q4 - Débit de surcharge
Overload flow rate / Caudal de sobrecarga

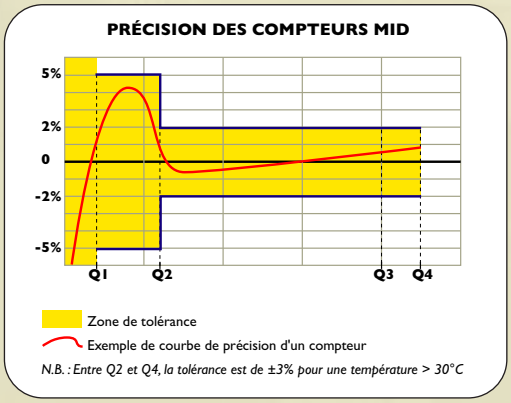

Débits de références

Les débits de référence permettent de connaître la plage d'utilisation des compteurs. On en dénombre quatre :

Q1 - Débit minimal
C'est le débit à partir duquel le compteur d'eau fournit des indications avec une précision de ±5%. En deçà, le comptage n'est pas garanti. Le débit minimal Q1 = Q3 / R (classe de précision)

Q2 - Débit de transition
C'est le débit à partir duquel on rentre dans un régime dit "permanent". La précision des indications passe alors à ±2% jusqu'au débit de surcharge Q4. Le débit de transition
Q2 = 1.6 x Q1

Q3 - Débit permanent
C'est le débit maximal auquel le compteur d'eau fonctionne de façon satisfaisante dans des conditions normales d'utilisation (débit constant ou intermittent).

Q4 - Débit de surcharge
C'est le débit maximal auquel le compteur fonctionne de façon satisfaisante pendant une courte durée sans se détériorer. Au-delà, le fonctionnement n'est plus garanti. Le débit de surcharge Q4 = 1.25 x Q3

® Photos et Illustrations JW Bismuth Création



COMPTEURS D'EAU DIVISIONNAIRE - À JET UNIQUE

• WATER METERS SECONDARY WATER METERS - SINGLE-JET WATER METER
• CONTADORES DE AGUA SECUNDARIOS - CONTADOR DE CHORRO ÚNICO

Utilisation
Comptage d'eau potable pour l'habitat collectif et individuel.

Conception
- Turbine à jet unique.
- Cadran sec orientable à 360° avec capot de protection.
- Transmission magnétique.
- Lecture directe sur 8 rouleaux chiffrés (00000,000 m³).

Anti-fraude
Plombage, protection contre les champs magnétiques extérieurs, pion anti écrasement.

Matière
Corps laiton.

Aptitudes mécaniques
Résistant au gel. Pertes de charge faibles (0,63 bar max).

Installation
- Conduites amont et aval non obligatoirement droite (U0D0).
- Montage horizontal (R80) ou vertical (R50).

Classe de précision MID*
R80 (en position horizontale)
R50 (en position verticale)

	M/M ISO 228-1
PN	16 bar
T°	0°C / + 50°C ou 0°C / + 90°C
	CE A.C.S. **MID** 2014/32/UE

Use
Drinking water metering for residential installations.

Design
- *Single-jet tangential turbine.*
- *Rotating dry dial (360°) with protective cover.*
- *Magnetic transmission.*
- *Reading by 8 rolls (00000,000 m³).*

Anti-fraud
Sealing, protective mechanism against crushing, protection against external magnetic fields.

Material
Brass body.

Mechanical abilities
Frost-resistant.
Low pressure loss (0.63 bar max.).

Mounting
The upstream and downstream pipes can be straight or angled (U0D0).

Accuracy class
R80 (horizontal mounting).
R50 (vertical mounting).

Uso
Medición de agua potable para instalaciones residenciales.

Diseño
- *Turbina tangencial de chorro único.*
- *Dial seco orientable a 360° con cubierta protectora.*
- *Transmisión magnética.*
- *Lectura en 8 rollos (00000,000 m³).*

Anti-fraude
Precinto de protección contra la manipulación, barra contra el aplastamiento, protección contra los campos magnéticos exteriores.

Materia
Cuerpo de latón.

Capacidades mecánicas
Resistente a la helada.
Pérdidas de carga bajas (0.63 bar max.).

Montaje
Las tuberías de entrada y de salida puede ser rectas o acodadas (U0D0).

Clase de precisión
R80 (montaje horizontal).
R50 (montaje vertical).

✻ *En savoir + Learn more Descubra más* > P. 72

Les valeurs Q1 et Q2 des tableaux valent pour un montage en position horizontale (classe R80).

Q1 and Q2 values are suitable for a horizontal mounting (class R80).
Los datos Q1 y Q2 son adecuados para el montaje horizontal (Clase R80).

Q1 - Débit minimal / Minimal flow rate / Caudal mínimo
Q2 - Débit de transition / Transitional flow rate / Caudal de transición
Q3 - Débit permanent / Nominal flow rate / Caudal nominal
Q4 - Débit de surcharge / Overload flow rate / Caudal de sobre carga



1520

EAU FROIDE
COLD WATER / AGUA FRÍA

T° 0°C / + 50°C

MID
R80 H
R50 V

Livré sans raccord union (voir réf. 2308 et 2309 en page 139)
Delivered without union fitting (see unions 2308 and 2309 on page 139)
Entrega sin racor de unión (ver uniones 2308 y 2309 en la página 139


Réf. 2308 > P. 139


Réf. 2309 > P. 139

CODE	DN Calibre (mm)	Filetage	Q1 (l/h)	Q2 (l/h)	Q3 (m³/h)	Q4 (m³/h)	Longueur (mm)	Hauteur (mm)	€		
20**1520**0002000	15	3/4"	31,25	50	2,5	3,125	110	85		1	20
20**1520**0002600	20	1"	50	80	4	5	130	85		1	20

1519▲

EAU FROIDE + PRÉ-ÉQUIPÉ POUR ÉMETTEUR D'IMPULSION
COLD WATER + PULSE OUTPUT / AGUA FRÍA + PRE-CABLEADO PARA EMISOR DE IMPULSOS

Idem 1520 mais pré-équipé pour émetteur d'impulsion K10 (émission d'une impulsion tous les 10 litres).
Idem 1520 but with pulse output K10 (1 pulse each 10 litres).
Ídem 1520 pero pre-cableado para emisor de impulsos K10 (1 impulso cada 10 litros).


Réf. 2305 > P. 84
Émetteur d'impulsion
Transmitter
Emisor de impulsos

CODE	DN Calibre (mm)	Filetage	Q1 (l/h)	Q2 (l/h)	Q3 (m³/h)	Q4 (m³/h)	Longueur (mm)	Hauteur (mm)	€		
20**1519**0001500 ▲	15	3/4"	31,25	50	2,5	3,125	110	85		1	20
20**1519**0002000 ▲	20	1"	50	80	4	5	130	85		1	20



1521

EAU CHAUDE
HOT WATER / AGUA CALIENTE

T° 0°C / + 90°C

MID
R80 H
R50 V

Livré sans raccord union (voir réf. 2308 et 2309 en page 139)
Delivered without union fitting (see unions 2308 and 2309 on page 139)
Entrega sin racor de unión (ver uniones 2308 y 2309 en la página 139)


Réf. 2308 > P. 139


Réf. 2309 > P. 139

CODE	DN Calibre (mm)	Filetage	Q1 (l/h)	Q2 (l/h)	Q3 (m³/h)	Q4 (m³/h)	Longueur (mm)	Hauteur (mm)	€		
20**1521**0002000	15	3/4"	31,25	50	2,5	3,125	110	85		1	20
20**1521**0002600	20	1"	50	80	4	5	130	85		1	20

COMPTEURS D'EAU 1ère PRISE - À JETS MULTIPLES

- *RESIDENTIAL WATER METERS - MULTI-JET WATER METER*
- *CONTADORES DE AGUA DOMÉSTICOS - CONTADOR DE CHORRO MÚLTIPLE*

Utilisation
Comptage d'eau potable pour l'habitat collectif et individuel.

Conception
- Turbine tangentielle à jets multiples.
- Cadran noyé ou sec avec capot de protection.
- Transmission mécanique ou magnétique.
- Lecture directe sur rouleaux chiffrés (m^3).

Anti-fraude
Plombage, protection contre les champs magnétiques extérieurs (réf 1529, 1530).

Matière
Corps laiton (fonte pour calibre DN 50).

Aptitudes mécaniques
Pertes de charge faibles (0,63 bar max).

Installation
- Conduites amont et aval non obligatoirement droite (U0D0)
- Montage horizontal (R80 ou R160)

Classe de précision MID*
Art. 1522 : R160 (en position horizontale)
Art. 1529 - 1530 : R80 (en position horizontale)

	M/M ISO 228-1
PN	16 bar
T°	0°C / + 50°C
	CE A.C.S. **MID** 2014/32/UE

Use
Drinking water metering for residential installations.

Design
- *Multi-jet tangential turbine.*
- *Wet or dry dial with protective cover.*
- *Mechanical or magnetic transmission.*
- *Reading by rolls (m^3).*

Anti-fraud
Sealing, protection against external magnetic fields (ref. 1529 and 1530).

Material
Brass body, (cast iron for DN50)

Mechanical abilities
Low pressure loss (0.63 bar max.).

Mounting
The upstream and downstream pipes can be straight or angled (U0D0)

Accuracy class
Art. 1522 : R160 (horizontal mounting)
Art. 1529 - 1530 : R80 (horizontal mounting)

Uso
Medición de agua potable para instalaciones residenciales.

Diseño
- *Turbina tangencial de chorro múltiple.*
- *Dial seco o húmedo con cubierta protectora.*
- *Transmisión mecánica o magnética.*
- *Lectura en rollos (m^3).*

Anti-fraude
Precinto de protección contra la manipulación, protección contra los campos magnéticos exteriores (ref. 1529 y 1530).

Materia
Cuerpo de latón (fundición para DN50).

Capacidades mecánicas
Pérdidas de carga bajas (0.63 bar max.).

Montaje
Las tuberías de entrada y de salida puede ser rectas o acodadas (U0D0).

Clase de precisión
Art. 1522 : R160 (montaje horizontal)
Art. 1529 - 1530 : R80 (montaje horizontal)

✻ *En savoir + Learn more Descubra más* P. 72

Les valeurs Q1 et Q2 des tableaux valent pour un montage en position horizontale.

Q1 and Q2 values are suitable for a horizontal mounting.
Los datos Q1 y Q2 son adecuados para el montaje horizontal.

Q1 - Débit minimal / Minimal flow rate / Caudal mínimo
Q2 - Débit de transition / Transitional flow rate / Caudal de transición
Q3 - Débit permanent / Nominal flow rate / Caudal nominal
Q4 - Débit de surcharge / Overload flow rate / Caudal de sobre carga



1522

CADRAN NOYÉ
WET DIAL / DIAL HÚMEDO

MID R160 H

Pour eau non chargée uniquement (cadran noyé).
Rouleaux protégés et immergés dans un liquide spécial.
Transmission mécanique.
For water without impurities only (wet dial). Protected rolls, immersed in a special liquid. Mechanical transmission.
Para agua sin impureza (dial húmedo). Rollos protegidos y sumergidos en un líquido especial. Transmisión mecánica.

Livré sans raccord union (voir réf. 2308 et 2309 en page 139)
Delivered without union fitting (see unions 2308 and 2309 on page 139)
Entrega sin racor de unión (ver uniones 2308 y 2309 en la página 139)


Réf. 2308 > P. 139


Réf. 2309 > P. 139

CODE	DN Calibre (mm)	Filetage	Q1 (l/h)	Q2 (l/h)	Q3 (m³/h)	Q4 (m³/h)	Longueur (mm)	Hauteur (mm)	€		
201**5221**100300	15	3/4"	15,625	25	2,5	3,125	110	105		1	10
201**5220**000300	15	3/4"	15,625	25	2,5	3,125	145	105		1	10
201**5221**700300	15	3/4"	15,625	25	2,5	3,125	170	105		1	10
201**5220**000500	20	1"	25	40	4	5	190	110		1	10
201**5220**000700	25	1"1/4	39,375	63	6,3	7,875	260	115		1	5
201**5220**001000	30	1"1/2	62,5	100	10	12,5	260	115		1	1
201**5220**002000	40	2"	100	160	16	20	300	150		1	1
201**5220**003000	50	2"1/2	156,25	250	25	31,25	300	180		1	1

1529

CADRAN SEC
DRY DIAL / DIAL SECO

MID R80 H

Transmission magnétique.
Magnetic transmission.
Transmisión magnética.

Livré sans raccord union (voir réf. 2308 et 2309 en page 139)
Delivered without union fitting (see unions 2308 and 2309 on page 139)
Entrega sin racor de unión (ver uniones 2308 y 2309 en la página 139)


Réf. 2308 > P. 139


Réf. 2309 > P. 139

CODE	DN Calibre (mm)	Filetage	Q1 (l/h)	Q2 (l/h)	Q3 (m³/h)	Q4 (m³/h)	Longueur (mm)	Hauteur (mm)	€		
201**5291**101500	15	3/4"	31,25	50	2,5	3,125	110	105		1	10
201**5290**152000	15	3/4"	31,25	50	2,5	3,125	145	105		1	10
201**5291**701500 ▲	15	3/4"	31,25	50	2,5	3,125	170	105		1	10
201**5290**202600	20	1"	50	80	4	5	190	110		1	10
201**5290**253300	25	1"1/4	78,8	126	6,3	7,875	260	115		1	5
201**5290**304000	30	1"1/2	125	200	10	12,5	260	115		1	1
201**5290**405000	40	2"	200	320	16	20	300	150		1	1
201**5290**506600	50	2"1/2	312,5	500	25	31,25	300	180		1	1

1530

MID R80 H

CADRAN SEC + PRÉ-ÉQUIPÉ POUR ÉMETTEUR D'IMPULSION
DRY DIAL + PULSE OUTPUT / DIAL SECO + PRE-CABLEADO PARA EMISOR DE IMPULSOS

Idem 1529 mais pré-équipé pour émetteur d'impulsion K1 (émission d'une impulsion par litre).
Autres fréquences (K) sur demande : une impulsion chaque 0,25L - 0,5L - 2,5L - 5L - 10L - 25L - 50L - 100L - 250L - 500L - 1000L

Idem 1529 but with pulse output K1 (1 pulse each litre). Other frequencies (K) on request : 1 impulsion each 0,25L - 0,5L - 2,5L - 5L - 10L - 25L - 50L - 100L - 250L - 500L - 1000L

Ídem 1529 pero pre-cableado para emisor de impulsos K1 (1 impulso cada litro). Otros frecuencias (K) a petición : 1 impulso cada 0,25L - 0,5L - 2,5L - 5L - 10L - 25L - 50L - 100L - 250L - 500L - 1000L.


Réf. 2307 > P. 84
Émetteur d'impulsion
Transmitter
Emisor de impulsos

CODE	DN Calibre (mm)	Filetage	Q1 (l/h)	Q2 (l/h)	Q3 (m³/h)	Q4 (m³/h)	Longueur (mm)	Hauteur (mm)	€		
201**5301**101500	15	3/4"	31,25	50	2,5	3,125	110	105		1	10
201**5300**001500	15	3/4"	31,25	50	2,5	3,125	145	105		1	10
201**5301**701500 ▲	15	3/4"	31,25	50	2,5	3,125	170	105		1	10
201**5300**002000	20	1"	50	80	4	5	190	110		1	10
201**5300**002500	25	1"1/4	78,8	126	6,3	7,875	260	115		1	5
201**5300**003000	30	1"1/2	125	200	10	12,5	260	120		1	1
201**5300**004000	40	2"	200	320	16	20	300	150		1	1
201**5300**005000	50	2"1/2	312,5	500	25	31,25	300	180		1	1

▲ SUR DEMANDE / ON REQUEST / A PETICIÓN



COMPTEURS D'EAU À BRIDES - GROS CALIBRE

- *FLANGED WATER METER - HIGH FLOW RATE*
- *CONTADORES DE AGUA DE BRIDA - ALTO CAUDAL*

Utilisation
Comptage d'eau pour débit important
(irrigation, industrie, réseau de distribution).

Conception
- Mécanisme amovible (démontage et entretien facile).
- Cadran sec orientable à 360° avec capot de protection.
- Transmission magnétique.
- Lecture directe sur rouleaux chiffrés.

Anti-fraude
Plombage, protection contre les champs magnétiques extérieurs.

Matière
Corps fonte.

Aptitudes mécaniques
Pertes de charge faibles.

Installation
La conduite amont doit être droite sur 10 x DN et la conduite aval doit être droite sur 5 x DN (U10D5).

Classe de précision MID*
Art. 1523 : R80 (en position horizontale et verticale)
Art. 1524 : R40 (en position horizontale)

	GN16 EN 1092-2
PN	16 bar
T°	0°C / + 50°C
	CE A.C.S. **MID** 2014/32/UE

Use
Drinking water metering for high flow rate (irrigation, industry, water supply system).

Design
- *Removable mechanism (easy dismantling and maintenance).*
- *Rotating dry dial (360°) with protective cover.*
- *Magnetic transmission.*
- *Reading by rolls.*

Anti-fraud
Sealing, protection against external magnetic fields.

Material
Cast iron body

Mechanical abilities
Low pressure loss.

Mounting
The upstream pipe must be straight on 10xDN and the downstream pipe must be straight on 5xDN (U10D5).

Accuracy class
Art. 1523 : R80 (horizontal and vertical mounting)
Art. 1524 : R40 (horizontal mounting)

Uso
Medición de agua potable para alto caudal (irrigación, industria, red de distribución).

Diseño
- *Mecanismo extraíble (desmontaje y mantenimiento fácil).*
- *Dial seco orientable a 360° con cubierta protectora.*
- *Transmisión magnética.*
- *Lectura en rollos.*

Anti-fraude
Precinto de protección contra la manipulación, protección contra los campos magnéticos exteriores.

Materia
Cuerpo de fundición

Capacidades mecánicas
Pérdidas de carga bajas.

Montaje
La tubería de entrada debe ser recta sobre 10xDN y la tubería de salida debe ser recta sobre 5xDN (U10D5).

Clase de precisión
Art. 1523 : R80 (montaje horizontal)
Art. 1524 : R40 (montaje horizontal y vertical)

✻ *En savoir + Learn more Descubra más* P. 72

Q1 - Débit minimal / Minimal flow rate / Caudal mínimo
Q2 - Débit de transition / Transitional flow rate / Caudal de transición
Q3 - Débit permanent / Nominal flow rate / Caudal nominal
Q4 - Débit de surcharge / Overload flow rate / Caudal de sobre carga



1523

COMPTEUR WOLTMANN - R80
WOLTMANN WATER METER – R80 / CONTADOR WOLTMANN - R80

MID
R80 H
R80 V

HÉLICE AXIALE
AXIAL TURBINE / TURBINA AXIAL

PRÉ-ÉQUIPÉ POUR ÉMETTEUR D'IMPULSION
PULSE OUTPUT / PRE-CABLEADO PARA EMISOR DE IMPULSOS

Classe de précision : R80 (montage toutes positions)
Pertes de charge : 0.16 bar max.
Accuracy class : R80 (all positions mounting) - Pressure loss : 0.16 bar max.
Clase de precisión : R80 (cualquier posición de montaje) - Pérdidas de carga : 0.16 bar max.



Réf. 2306 > P. 84
Emetteur d'impulsion
Transmitter
Emisor de impulsos

CODE	DN Calibre (mm)	Q1 (l/h)	Q2 (l/h)	Q3 (m^3/h)	Q4 (m^3/h)	Longueur (mm)	Hauteur (mm)	Nb de trous	Entraxe	€	
20**1523**0005000	50	500	800	40	50	200	252	4	125		1
20**1523**0006500	65	788	1260	63	78,75	200	262	4	145		1
20**1523**0008000	80	788	1260	63	78,75	225	272	8	160		1
20**1523**0010000	100	1250	2000	100	125	250	282	8	180		1
20**1523**0012500	125	2000	3200	160	200	250	297	8	210		1
20**1523**0015000	150	3125	5000	250	312,5	300	341	8	240		1
20**1523**0020000 ▲	200	5000	8000	400	500	350	371	12	295		1
20**1523**0025000 ▲	250	7875	12600	630	787	450	480	12	355		1
20**1523**0030000 ▲	300	12500	20000	1000	1250	500	516	12	410		1
20**1523**0040000 ▲	400	20000	32000	1600	2000	600	647	16	525		1

1524

MID
R40 H

COMPTEUR TANGENTIEL - R20 - IRRIGATION
TANGENTIAL WATER METER - R20 - IRRIGATION / CONTADOR TANGENCIAL - R20 - IRRIGACIÓN

COMPTEUR À TURBINE TANGENTIELLE
TANGENTIAL TURBINE / TURBINA TANGENCIAL

PRÉ-ÉQUIPÉ POUR ÉMETTEUR D'IMPULSION
PULSE OUTPUT / PRE-CABLEADO PARA EMISOR DE IMPULSOS

Classe de précision : R40 (montage horizontal).
Pertes de charge : 0,10 bar max. (0,25 bar max sur DN50).
Le modèle 1524 est approprié pour les eaux chargées de particules (sable, cailloux et autres impuretés), il est particulièrement recommandé pour l'irrigation.

Accuracy class : R40 (horizontal mounting). Pressure loss : 0.10 bar max. (0.25 bar max. on DN50).
Model 1524 is suitable for sediment-laden waters (sand, stones and other impurities), it is particularly recommended for irrigation.

Clase de precisión : R40 (montaje horizontal). Pérdidas de carga : 0.10 bar max. El modelo 1524 es apropiado para las aguas cargadas (arena, piedras y otras impurezas), se recomienda especialmente para irrigación.



Réf. 2306 > P. 84
Emetteur d'impulsion
Transmitter
Emisor de impulsos

CODE	DN Calibre (mm)	Q1 (l/h)	Q2 (l/h)	Q3 (m^3/h)	Q4 (m^3/h)	Longueur (mm)	Hauteur (mm)	Nb de trous	Entraxe	€	
20**1524**0005000	50	1575	2520	63	78,75	205	260	4	125		1
20**1524**0006500	65	1575	2520	63	78,75	205	270	4	145		1
20**1524**0008000	80	2500	4000	100	125	225	290	8	160		1
20**1524**0010000	100	4000	6400	160	200	255	300	8	180		1
20**1524**0012500	125	6250	10000	250	312,5	255	310	8	210		1
20**1524**0015000	150	10000	16000	400	500	300	340	8	240		1
20**1524**0020000	200	15750	25200	630	787,5	350	395	12	295		1
20**1524**0025000	250	25000	40000	1000	1250	455	445	12	355		1
20**1524**0030000	300	40000	64000	1600	2000	495	505	12	410		1

▲ SUR DEMANDE / ON REQUEST / A PETICIÓN

COMPTEURS D'EAU VOLUMÉTRIQUE

• *VOLUMETRIC WATER METER*
• *CONTADOR VOLUMÉTRICO*

Utilisation
Comptage d'eau potable de précision.

Conception
• Piston rotatif.
• Cadran sec orientable à 360° avec capot de protection.
• Transmission magnétique.
• Lecture directe sur 8 rouleaux chiffrés (00000,000 m³).

Anti-fraude
Plombage, protection contre les champs magnétiques extérieurs.

Matière
Corps laiton.

Aptitudes mécaniques
Pertes de charge faibles, (0,63 bar max).

Installation
Conduites amont et aval non obligatoirement droite (U0D0).

Classe de précision MID*
R160 (montage toutes positions)

	M/M ISO 228-1
PN	16 bar
T°	0°C / + 30°C
	CE A.C.S. **MID** 2014/32/UE

Use
Drinking water high precision metering.

Design
- *Rotary piston.*
- *Rotating dry dial (360°) with protective cover.*
- *Magnetic transmission.*
- *Reading by 8 rolls (00000,000 m³).*

Anti-fraud
Sealing, protection against external magnetic fields.

Material
Brass body.

Mechanical abilities
Low pressure loss.
(0,63 bar max).

Mounting
The upstream and downstream pipes can be straight or angled (U0D0).

Accuracy class
R160 (all positions mounting)

Uso
Medición de agua potable de alta precisión.

Diseño
- *Pistón giratorio.*
- *Dial seco orientable a 360° con cubierta protectora.*
- *Transmisión magnética.*
- *Lectura en 8 rollos (00000,000 m³).*

Anti-fraude
Precinto de protección contra la manipulación, protección contra los campos magnéticos exteriores.

Materia
Cuerpo de latón.

Capacidades mecánicas
Pérdidas de carga bajas. (0,63 bar max).

Montaje
Las tuberías de entrada y de salida puede ser rectas o acodadas (U0D0).

Clase de precisión
R160 (cualquier posición de montaje)

✻ *En savoir + Learn more Descubra más* P. 72

Q1 - Débit minimal / Minimal flow rate / Caudal mínimo
Q2 - Débit de transition / Transitional flow rate / Caudal de transición
Q3 - Débit permanent / Nominal flow rate / Caudal nominal
Q4 - Débit de surcharge / Overload flow rate / Caudal de sobre carga



1532 ▲

MID
R160 H
R160 V

CADRAN SEC + PRÉ-ÉQUIPÉ POUR ÉMETTEUR D'IMPULSION K10
DRY DIAL + PULSE OUTPUT K10
DIAL SECO + PRE-CABLEADO PARA EMISOR DE IMPULSOS K10

Pré-équipé pour émetteur d'impulsion K10 (émission d'une impulsion tous les 10 litres).
Pulse output K10 (1 pulse each 10 litres).
Pre-cableado para emisor de impulsos K10 (1 impulso cada 10 litros).



Réf. 2304 > P. 84
Émetteur d'impulsion
Transmitter
Emisor de impulsos

Livré sans raccord union (voir réf. 2308 et 2309 en page 139)
Delivered without union fitting (see unions 2308 and 2309 on page 139)
Entrega sin racor de unión (ver uniones 2308 y 2309 en la página 139)



Réf. 2308
> P. 139



Réf. 2309
> P. 139

CODE	DN Calibre (mm)	Filetage	**Q1** (l/h)	**Q2** (l/h)	**Q3** (m^3/h)	**Q4** (m^3/h)	Longueur (mm)	Hauteur (mm)	€	
20**1532**1101500 ▲	15	3/4"	15,6	25	2,5	3,125	110	112		1
20**1532**1451500 ▲							145			1
20**1532**1651500 ▲							165			1
20**1532**1701500 ▲							170			1
20**1532**0002000 ▲	20	1"	25	40	4	5	190	125		1
20**1532**0002500	25	1"1/4	39,4	63	6,3	7,875	260	145		1

▲ SUR DEMANDE / ON REQUEST / A PETICIÓN

COMPTEURS D'EAU DOSEUR

• WATER DOSER
• CONTADOR VOLUMÉTRICO

Utilisation

Doseur à hélice axiale pour débiter une quantité d'eau prédéterminée.
Comptage et dosage d'eau (station de relevage, pompage hydraulique, dosage de béton…).

⚠ ***ATTENTION !*** **En période de gel, le doseur doit être purgé afin de préserver l'étanchéité de l'appareil. Installer un filtre en amont du doseur pour ne pas détériorer le mécanisme interne.**

Conception

- Hélice axiale.
- Capot de protection.
- Purge de vidange.
- Cadran sec avec indicateur de volume réglable.

Anti-fraude

Plombage.

Matière

Corps laiton.

Aptitudes mécaniques

Pertes de charge faibles, (0,63 bar max).

	M/M ISO 228-I
PN	16 bar
T°	0°C / + 90°C

Use

Axial turbine doser for discharging a predetermined water volume. Water metering and dosing (lifting station, pumping, concrete dosing…).

⚠ ***ATTENTION !*** ***In a frost period, the doser must be drained in order to preserve the tightness. Install a strainer upstream of the doser in order to avoid mechanism damage.***

Design

- *Axial turbine.*
- *Protective cover.*
- *Drain cap.*
- *Dry dial.*

Anti-fraud

Sealing

Material

Brass body.

Mechanical abilities

Low pressure loss.
(0,63 bar max).

Uso

Dosificador de turbina axial para descargar una cantidad de agua predeterminada.
Medición y dosificación de agua (estación elevadora, pompeo, dosificación de hormigón…).

⚠ ***ATTENTION !*** ***En el periodo de frío, el dosificador debe ser drenado para preservar la estanqueidad. Montar un filtro delante del dosificador para evitar de deteriorar el mecanismo interno.***

Diseño

- *Turbina axial.*
- *Cubierta protectora.*
- *Tapa de purga*
- *Dial seco.*

Anti-fraude

Precinto de protección contra la manipulación.

Materia

Cuerpo de latón.

Capacidades mecánicas

Pérdidas de carga bajas. (0,63 bar max).

Graduation des compteurs d'eau doseur



Cadran	Graduation (litre)	
	Principale	Secondaire
100	5	0,5
200	10	1
500	50	5
1000	100	10
2000	200	20
5000	500	50



1527

MANUEL
MANUAL / MANUAL

Levier de remise à zéro.
Essuie-glace qui permet également d'identifier la dose souhaitée.
Livré sans raccord union ni vanne d'arrêt.
Principe :
- Effectuer la remise à zéro.
- Ouvrir la vanne d'alimentation.
- Refermer la vanne lorsque l'indicateur du cadran atteint la dose souhaitée.

Reset lever. Wiper, also usable to identify the expected dose. Delivered without union fitting and without valve.
Functioning :
- Make the reset.
- Open the water supply valve.
- Close the valve when the dial indicator reaches the expected dose.

Botón de reiniciar.
Rasqueta de dial, que permite también de identificar la dosis deseada.
Entrega sin racor de unión y sin válvula.
Funcionamiento :
- Efectuar la puesta a cero.
- Abre la válvula de suministro.
- Cerrar la válvula cuando el indicador del dial alcanza la dosis deseada.

CODE	Calibre (DN)	Filetage	Débits Recommandé (m³/h)	Long.	Haut.	Cadran (Litres)	€	
201**527**2510000 ▲	25	1"1/4	4	260	190	100		1
201**527**2520000 ▲						200		1
201**527**2550000						500		1
201**527**3210000 ▲	30/32	1"1/2	6	260	190	100		1
201**527**3220000 ▲						200		1
201**527**3250000						500		1
201**527**3201000						1000		1
201**527**4010000 ▲	40	2"	10	170	190	100		1
201**527**4020000 ▲						200		1
201**527**4050000						500		1
201**527**4001000						1000		1
201**527**4002000						2000		1
201**527**4005000						5000		1
201**527**5050000 ▲	50	2"1/2	15	200	198	500		1
201**527**5001000 ▲						1000		1
201**527**5002000 ▲						2000		1
201**527**5005000 ▲						5000		1



1528

SEMI-AUTOMATIQUE
SEMI-AUTOMATIC / SEMI-AUTOMÁTICO

Molette de réglage de la dose. Micro-switch (interrupteur). Essuie-glace. Livré sans raccord union ni vanne d'arrêt.

Principe :
- Connecter les câbles à l'alimentation et à une électrovanne. Le doseur fonctionne en mode Normalement Ouvert (fil noir et bleu) ou Normalement Fermé (fil noir et marron).
- Avec la molette, choisir la dose souhaitée. Il est recommandé de toujours actionner la molette dans le sens horaire et de sélectionner des doses d'une valeur au moins égale à 20% du cadran.
- Lancer le cycle de débit.
- Lorsque l'indicateur arrive à 0, le switch change d'état (il se ferme en mode NO et s'ouvre en mode NF) et l'électrovanne se ferme.

Setting wheel. Micro-switch.
Wiper. Delivered without union fitting and without valve.
Functioning :
- Connect the electric wires to the power supply and the solenoid valve. The doser works either Normally Open (wires black and blue) or Normally Close (wires black and brown).
- Choose the expected dose with the wheel. We recommend to always operate the wheel clockwise and to select measures with a value at least equal to 20% of the dial.
- Launch the cycle.
- When the indicator reaches 0, the switch changes its status (becomes close when NO and open when NC) and the solenoid valve closes.

Rueda de ajuste.
Micro-switch (interruptor).
Rasqueta de dial.
Entrega sin racor de unión y sin válvula.
Funcionamiento :
- Enchufar los cables eléctricos a la red de alimentación y a la electro válvula. El dosificador funciona en modo Normalmente Abierto (cables negro y azul) o Normalmente Cerrado (cables negro y marrón).
- Elegir la dosis deseada con la rueda de ajuste. Se recomienda siempre operar la rueda en sentido horario y elegir dosis de un valor que sea por lo menos igual al 20% del dial.
- iniciar el ciclo.
- Cuando el indicador del dial alcanza 0, el switch cambia de estado (se cierra cuando NA y se abre cuando NC) y el electroválvula se cierra.

CODE	Calibre (DN)	Filetage	Débits Recommandé (m³/h)	Long.	Haut.	Cadran (Litres)	€	
201**528**4010000 ▲	40	2"	10	170	190	100		1
201**528**4020000 ▲						200		1
201**528**4050000 ▲						500		1
201**528**4001000						1000		1
201**528**4002000 ▲						2000		1
201**528**4005000						5000		1
201**528**5050000 ▲	50	2"1/2	15	200	198	500		1
201**528**5001000 ▲						1000		1
201**528**5002000 ▲						2000		1
201**528**5005000 ▲						5000		1

▲ SUR DEMANDE / ON REQUEST / A PETICIÓN

ÉMETTEURS D'IMPULSIONS

PULSE EMITTER
EMISOR DE IMPULSOS

Émetteur de type reed switch normalement ouvert
Reed switch type emitter - Normally Open
Emisor tipo reed switch - Normalmente Abierto

Position *Position / Posición*	Centrale *Central / Central*
Puissance max. *Max. power / Potencia max.*	3 W
Voltage max. *Max. voltage / Voltaje max.*	28 V-DC
Courant max. *Max. current / Corriente max.*	0,11 A
Résistance max. contact *Max. contact resistance / Resistencia max. contacto*	200 mΩ
Capacité max. contact *Max. contact capacity / Capacidad max. contacto*	0,2 pF
Résistance d'isolation *Insulation resistance / Resistencia de aislamiento*	1010 Ω
Fréquence max. *Max. frequency / Frecuencia max.*	0,5 kHz
Voltage min. contact rupture isolation *Min. insulation rupture voltage / Voltaje min. contacto ruptura de aislamiento*	200 V

Longueur de câble :
Wire length :
Longitud del cable :
3 m



2304 ▲

POUR *For / Para* **1532**



CODE	€	
202304**0000000** ▲		1



2305 ▲

POUR *For / Para* **1519**



CODE	€	
202305**0000000** ▲		1





2307

POUR *For / Para* **1530**



CODE	€	
202307**0000000**		1





2306

POUR *For / Para* **1523 1524**



CODE	€	
202306**0000000**		1





Fréquence des impulsions K pour 2306 (litre / impulsion)
Pulse frequency K (litre / pulse) for 2306
Frecuencia de impulso (litro / impulsión) para 2306

Modèle	Calibre	100 litres	1 000 litres	10 000 litres	100 000 litres
1524	DN 50-65-80-100-125	A	B		
	DN 150-200-250-300		A	B	
1523	DN 50-65-80-100-125	A	B		
	DN 150-200		A	B	
	DN 250-300-400-500			A	B

Pièces de rechange pour compteurs d'eau

Spare parts for water meters / Piezas de recambio para contadores de agua



2320 ▲

BAGUE ANTI-FRAUDE
ANTI-FRAUD RING
ANILLO ANTI-FRAUDE

POUR *For / Para* **1519, 1520, 1521**



CODE	€	
20**2320**0000000 ▲		1

Livrée avec fil et sceau de plombage anti-fraude
Delivered with iron wire and anti-fraud seal.
Entrega con alambre y sello de precinto anti-fraude.



2321 ▲

CAPOT DE PROTECTION
PROTECTIVE COVER
CUBIERTA PROTECTORA

POUR *For / Para* **1527, 1528**



CODE	€	
20**2321**0000000 ▲		1

Livrée avec fil et sceau de plombage anti-fraude
Delivered with iron wire and anti-fraud seal.
Entrega con alambre y sello de precinto anti-fraude.



2322

POIGNÉE DE RECHANGE
REPLACEMENT HANDLE
PALANCA DE RECAMBIO

POUR *For / Para* **1527**



CODE	€	
20**2322**0000000		1

Accessoires pour compteurs d'eau

Accessories for water meters / Accesorios para contador de agua

RACCORDS LAITON

• BRASS FITTINGS
• ACCESORIOS DE LATÓN



2308 - 2309

RACCORD UNION EN LAITON
Brass union fittings
Unión de latón

Voir page > 139
See page / Ver página



2311

TUBE D'ATTENTE 3/4" M/M
Stand-by tube 3/4" M/M
Tubo de espera 3/4"M/M

Voir page > 138
See page / Ver página

▲ SUR DEMANDE / ON REQUEST / A PETICIÓN

Manomètres

Pressure Gauges Manómetros



> P. 90

MANOMÈTRES INOX À BAIN DE SILICONE

SILICONE FILLED STAINLESS STEEL PRESSURE GAUGES
MANOMÉTROS DE INOX CON RELLENO DE SILICONA

AXIAL OU RADIAL
AXIAL OR RADIAL
AXIAL O RADIAL

MODÈLE "DISTRIBUTION"
+ "DISTRIBUTION PRODUCTS"
+ "PRODUCTOS DISTRIBUCIÓN"



> P. 92

MANOMÈTRES ABS À CADRAN SEC

ABS PRESSURE GAUGE, DRY DIAL
MANOMÉTROS DE ABS, DIAL SECO

AXIAL OU RADIAL
AXIAL OR RADIAL
AXIAL O RADIAL

MODÈLE "DISTRIBUTION"
+ "DISTRIBUTION PRODUCTS"
+ "PRODUCTOS DISTRIBUCIÓN"

Ø 40 Ø 50 Ø 63 Ø 80 Ø 100

VACUOMÈTRE
VACUUM GAUGE
VACUÓMETRO

PRESSION STANDARD
STANDARD PRESSURE
PRESIÓN ESTÁNDAR

HAUTE PRESSION
HIGH PRESSURE
ALTA PRESIÓN

Norme
EN 837-1
> P. 89

- Codital pressure gauges
  - EN 837-1 standard
- Manómetros Codital
  - Norma EN 837-1

Aide à la vente
Sales tools / Ayuda para la venta

Produits développés pour la distribution
Products made for distribution
Productos desarrollados para la distribución

Étiquettes gencodées
Barcoded labels
Etiquetas con código de barras

Kit ILV Robinetterie
Kit Valves & Accessories
Kit Válvulas y Complementosa

En savoir +
Learn more
Descubra más
> Page 392



> P. 95

ROBINETS PORTE-MANOMÈTRE EN LAITON
BRASS PRESSURE GAUGE TAPS
GRIFOS DE MANOMÉTRO DE LATÓN

FF - MF
FF - MF
HH - MH

À BOISSEAU CONIQUE
CONICAL PLUG VALVES
GRIFOS DE MACHO

À POINTEAU HAUTE PRESSION
NEEDLE VALVE – HIGH PRESSURE
VÁLVULA DE AGUJA



> P. 95

SERPENTIN / AMORTISSEUR - PN30
COIL / DAMPER - PN30
SERPENTIN / AMORTIGUADOR - PN30

LAITON - ACIER - INOX
BRASS - STEEL - STAINLESS STEEL
LÁTON - ACERO - INOX

® Photos et Illustrations JW Bismuth Création

Manomètres Codital Norme EN 837-1

Codital pressure gauges - EN 837-1 standard

Manómetros Codital – Norma EN 837-1

Produit conçu, fabriqué et contrôlé selon la norme EN 837-1

- Product designed, manufactured and controlled according to EN 837-1 standard
- Productos diseñado, fabricado y controlado según la norma EN 837-1

Contrôle à 100% avec 5 points de mesure

- 100% inspection with 5 measuring points
- Control 100% con 5 puntos de medición

Classe de précision 1.6 (±1.6% de la plage de mesure)

- Accuracy class 1.6 (±1.6% of the measuring range)
- Clase de precisión 1.6 (±1.6% del rango de medición)

Mécanisme en laiton à tube de Bourdon cuivre

- Brass mechanism with copper Bourdon pipe
- Mecanismo de latón con tubo de Bourdon de cobre



Toutes plages de mesure disponibles, de -1 à 1000 bar

- All measuring ranges available from -1 to 1000 bar
- Todos los rangos de medición disponible de -1 a 1000 bar

Raccordement axial ou radial en laiton avec filetage BSPP (ISO 228-1)

- Axial or radial brass connection with BSPP male thread (ISO 228-1)
- Conexiones axial o radial de laton con rosca macho BSPP (ISO 228-1)

Ø63 - Ø100

Boîtiers en inox 304 avec amortisseur silicone.
Approprié pour les applications soumises à des vibrations ou à des ambiances humides (condensation).

- Silicon filled stainless steel 304 cases. Suitable for applications subject to vibrations or humid environments (condensation).
- Cajas de inox 304 con amortiguador de silicona. Adecuada para las aplicaciones sometidas a las vibraciones o en ambientes húmedas (condensación)

Cadran double graduation bar/psi

- Dial with double graduation bar/psi
- Dial con doble graduación bar/psi

Ø40 - Ø50 - Ø63 - Ø80 - Ø100

Boîtiers en plastique (ABS) à cadran sec

- Plastic cases (ABS), dry dial
- Cajas de plástico (ABS), dial seco



T°

- 40 °C / + 65 °C

Utilisation
Use Uso

- Fluides : tout fluide compatible* avec le laiton et le cuivre

* Excepté :
- fluides à haute viscosité ou cristallisants
- substances dangereuses et/ou soumises à une réglementation particulière (ex : oxygène, gaz, combustibles, agents toxiques, etc.)

- *Fluids : All compatible fluids* with brass and copper*

**Except :*
- High viscosity or crystallising fluids
- Hazardous substances or substances subject to a special regulation (e.g.: oxygen, gas, combustible, toxic agents, ...)

- *Fluidos : Todos los medios compatibles* con el latón y el cobre*

**Excepto :*
- Medios de alta viscosidad o cristalizando
- Sustancias peligrosas o sujetas a una reglamentación especial (ex: oxígeno, gas, combustibles, agentes tóxicos, ...)

INOX - À BAIN DE SILICONE

SILICONE FILLED STAINLESS STEEL PRESSURE GAUGES
MANOMÉTROS DE INOX CON RELLENO DE SILICONA



248

Liquide amortisseur SILICONE

Inox 304

Axial

Ø63

Ø100

RACCORDEMENT AXIAL
AXIAL CONNECTION
CONEXIÓN AXIAL

Ø		CODE	Pression (bar)	€		Gencod unit
63	1/4"	200**2480**063101	-1 à 0		1	366036020128 7
		200**2486**301001	-1 à 1,5		1	366036020155 3
		200**2480**063113	-1 à 3		1	366036020131 7
		200**2480**063001	0 à 1		1	366036020118 8
		200**2480**063106	0 à 1,6		1	366036020129 4
		200**2480**063002	0 à 2,5		1	366036020119 5
		200**2480**063004	0 à 4		1	366036020120 1
		200**2480**063006	0 à 6		1	366036020121 8
		200**2480**063010	0 à 10		1	366036020122 5
		200**2480**063016	0 à 16		1	366036020123 2
		200**2480**063025	0 à 25		1	366036020124 9
		200**2480**063040	0 à 40		1	366036020125 6
		200**2480**063060	0 à 60		1	366036020126 3
		200**2480**063100	0 à 100		1	366036020127 0
		200**2480**063160	0 à 160		1	366036020132 4
		200**2480**063250	0 à 250		1	366036020133 1
		200**2480**063315 ■	0 à 315		1	366036020134 8
		200**2480**063400	0 à 400		1	366036020135 5
		200**2480**063600	0 à 600		1	366036020136 2
100	1/2"	200**2480**100101	-1 à 0		1	366036020147 8
		200**2480**100001	0 à 1		1	366036020137 9
		200**2480**100106	0 à 1,6		1	366036020148 5
		200**2480**100002	0 à 2,5		1	366036020138 6
		200**2480**100004	0 à 4		1	366036020139 3
		200**2480**100010	0 à 6		1	366036020140 9
		200**2480**100010	0 à 10		1	366036020141 6
		200**2480**100016	0 à 16		1	366036020142 3
		200**2480**100025	0 à 25		1	366036020143 0
		200**2480**100040	0 à 40		1	366036020144 7
		200**2480**100060	0 à 60		1	366036020145 4
		200**2480**100100	0 à 100		1	366036020146 1
		200**2480**100160	0 à 160		1	366036020149 2
		200**2480**100250	0 à 250		1	366036020150 8
		200**2480**100400	0 à 400		1	366036020152 2
		200**2480**100600	0 à 600		1	366036020153 9
		200**2480**101000	0 à 1000		1	366036020154 6

■ JUSQU'À ÉPUISEMENT DES STOCKS / WHILE STOCKS LAST / *HASTA EL AGOTAMIENTO DEL STOCK*

VACUOMÈTRE *VACUUM GAUGE* *VACUÓMETRO* | **PRESSION STANDARD** *STANDARD PRESSURE* *PRESIÓN ESTÁNDAR* | **HAUTE PRESSION** *HIGH PRESSURE* *ALTA PRESIÓN*



249

Liquide amortisseur SILICONE

Inox 304

Radial

Ø63

Ø100

RACCORDEMENT RADIAL

RADIAL CONNECTION
CONEXIÓN RADIAL

Ø		CODE	Pression (bar)	€		Gencod unit
63	1/4"	200**249**0063115	-1 à 1,5		1	366036020172 0
		200**249**0063103	-1 à 3		1	366036020170 6
		200**249**0063105	-1 à 5		1	366036020171 3
		200**249**0063111	-1 à 0		1	366036020172 0
		200**249**0063011	0 à 1		1	366036020161 4
		200**249**0063001	0 à 1,6		1	366036020156 0
		200**249**0063002	0 à 2,5		1	366036020157 7
		200**249**0063004	0 à 4		1	366036020158 4
		200**249**0063006	0 à 6		1	366036020159 1
		200**249**0063010	0 à 10		1	366036020160 7
		200**249**0063016	0 à 16		1	366036020163 8
		200**249**0063025	0 à 25		1	366036020164 5
		200**249**0063040	0 à 40		1	366036020165 2
		200**249**0063060	0 à 60		1	366036020166 9
		200**249**0063100	0 à 100		1	366036020167 6
		200**249**0063160	0 à 160		1	366036020173 7
		200**249**0063250	0 à 250		1	366036020174 4
		200**249**0063400	0 à 400		1	366036020176 8
		200**249**0063600	0 à 600		1	366036020177 5
100	1/2"	200**249**0100101	-1 à 0		1	366036020188 1
		200**249**0100115	-1 à 1,5		1	366036020191 1
		200**249**0100109	-1 à 9		1	366036020190 4
		200**249**0100001	0 à 1		1	366036020178 2
		200**249**0100106	0 à 1,6		1	366036020189 8
		200**249**0100002	0 à 2,5		1	366036020179 9
		200**249**0100004	0 à 4		1	366036020180 5
		200**249**0100006	0 à 6		1	366036020181 2
		200**249**0100010	0 à 10		1	366036020182 9
		200**249**0100016	0 à 16		1	366036020183 6
		200**249**0100025	0 à 25		1	366036020184 3
		200**249**0100040	0 à 40		1	366036020185 0
		200**249**0100060	0 à 60		1	366036020186 7
		200**249**0100100	0 à 100		1	366036020187 4
		200**249**0100160	0 à 160		1	366036020192 8
		200**249**0100250	0 à 250		1	366036020193 5
		200**249**0100400	0 à 400		1	366036020195 4
		200**249**0100600	0 à 600		1	366036020196 6

"Produits distribution" :
"Distribution products" :
"Productos distribución" :

Étiquettes gencodées
Barcoded labels
Etiquetas con código de barras

Kit ILV Série Robinetterie
Kit Valves & Accessories
Kit Válvulas y Complementos

En savoir +
Learn more
Descubra más
> Page 392

ABS - À CADRAN SEC

ABS PRESSURE GAUGE, DRY DIAL

MANOMÉTROS DE ABS, DIAL SECO

VACUOMÈTRE *VACUUM GAUGE* *VACUÓMETRO*

PRESSION STANDARD *STANDARD PRESSURE* *PRESIÓN ESTÁNDAR*

HAUTE PRESSION *HIGH PRESSURE* *ALTA PRESIÓN*



250

RACCORDEMENT RADIAL
RADIAL CONNECTION
CONEXIÓN RADIAL

Plastique

Radial

CADRAN SEC DRY DIAL

Ø40

Ø50

Ø63

Ø80

Ø100

Ø		CODE	Pression (bar)	€		Gencod unit
40	1/8"	2002500043101	0 à 1		1	366036020206 2
		2002500043001	0 à 1,6		1	366036020197 3
		2002500043002	0 à 2,5		1	366036020198 0
		2002500043004	0 à 4		1	366036020199 7
		2002500043006	0 à 6		1	366036020200 0
		2002500043010	0 à 10		1	366036020201 7
		2002500043016	0 à 16		1	366036020202 4
		2002500043025	0 à 25		1	366036020203 1
		2002500043040	0 à 40		1	366036020204 8
		2002500043060	0 à 60		1	366036020205 5
50	1/4"	2002500052101	-1 à 0		1	366036020216 1
		2002500052001	0 à 1		1	366036020207 9
		2002500052106	0 à 1,6		1	366036020217 8
		2002500052002	0 à 2,5		1	366036020208 6
		2002500052004	0 à 4		1	366036020209 3
		2002500052006	0 à 6		1	366036020210 9
		2002500052010	0 à 10		1	366036020211 6
		2002500052016	0 à 16		1	366036020212 3
		2002500052025	0 à 25		1	366036020213 0
		2002500052040	0 à 40		1	366036020214 7
		2002500052060	0 à 60		1	366036020215 4
		2002500052160	0 à 160		1	-
		2002500052250	0 à 250		1	366036020218 5

"Produits distribution" :
"Distribution products" :
"Productos distribución" :
Étiquettes gencodées
Barcoded labels
Etiquetas con código de barras
Kit ILV Série Robinetterie
Kit Valves & Accessories
Kit Válvulas y Complementos

En savoir +
Learn more
Descubra más
> Page 392



Ø		CODE	Pression (bar)	€		Gencod unit
63	1/4"	200**2500**063101	-1 à 0		1	366036020230 7
		200**2500**063115	-1 à 1,5		1	366036020233 8
		200**2500**063001	0 à 1		1	366036020220 8
		200**2500**063106	0 à 1,6		1	366036020231 4
		200**2500**063002	0 à 2,5		1	366036020221 5
		200**2500**063004	0 à 4		1	366036020222 2
		200**2500**063006	0 à 6		1	366036020223 9
		200**2500**063010	0 à 10		1	366036020224 6
		200**2500**063016	0 à 16		1	366036020225 3
		200**2500**063025	0 à 25		1	366036020226 0
		200**2500**063040	0 à 40		1	366036020227 7
		200**2500**063060	0 à 60		1	366036020228 4
		200**2500**063100	0 à 100		1	366036020229 1
		200**2500**063160	0 à 160		1	366036020234 5
		200**2500**063250	0 à 250		1	366036020235 2
		200**2500**063400	0 à 400		1	366036020237 6
80	1/2"	200**2500**080101	-1 à 0		1	366036020249 9
		200**2500**080001	0 à 1		1	366036020238 3
		200**2500**080011	0 à 1,6		1	366036020243 7
		200**2500**080002	0 à 2,5		1	366036020239 0
		200**2500**080004	0 à 4		1	366036020240 6
		200**2500**080006	0 à 6		1	366036020241 3
		200**2500**080010	0 à 10		1	366036020242 0
		200**2500**080016	0 à 16		1	366036020244 4
		200**2500**080025	0 à 25		1	366036020245 1
		200**2500**080040	0 à 40		1	366036020246 8
		200**2500**080060	0 à 60		1	366036020247 5
		200**2500**080100	0 à 100		1	366036020248 2
		200**2500**080160	0 à 160		1	366036020250 5
		200**2500**080250	0 à 250		1	366036020251 2
		200**2500**080400	0 à 400		1	366036020253 6
100	1/2"	200**2500**100101	-1 à 0		1	366036020265 9
		200**2500**100116 ■	-1 à 1,6		1	366036020266 6
		200**2500**100011	0 à 1		1	366036020259 8
		200**2500**100001	0 à 1,6		1	366036020254 3
		200**2500**100002	0 à 2,5		1	366036020255 0
		200**2500**100004	0 à 4		1	366036020256 7
		200**2500**100006	0 à 6		1	366036020257 4
		200**2500**100010	0 à 10		1	366036020258 1
		200**2500**100016	0 à 16		1	366036020260 4
		200**2500**100025	0 à 25		1	366036020261 1
		200**2500**100040	0 à 40		1	366036020262 8
		200**2500**100060	0 à 60		1	366036020263 5
		200**2500**100100	0 à 100		1	366036020264 2
		200**2500**100160	0 à 160		1	366036020267 3
		200**2500**100250	0 à 250		1	366036020268 0
		200**2500**100400	0 à 400		1	366036020270 3
		200**2500**100600	0 à 600		1	366036020271 0

■ JUSQU'À ÉPUISEMENT DES STOCKS / WHILE STOCKS LAST / *HASTA EL AGOTAMIENTO DEL STOCK*

ABS - À CADRAN SEC - AXIAL

MANOMÈTRES ABS À CADRAN SEC
MANOMÈTRES ABS À CADRAN SEC

VACUOMÈTRE *VACUUM GAUGE* *VACUÓMETRO*
PRESSION STANDARD *STANDARD PRESSURE* *PRESIÓN ESTÁNDAR*
HAUTE PRESSION *HIGH PRESSURE* *ALTA PRESIÓN*



251

CADRAN SEC
DRY DIAL

Plastique

Axial

Ø40

Ø50

Ø63

Ø80

Ø100

RACCORDEMENT AXIAL

AXIAL CONNECTION
CONEXIÓN AXIAL

Ø		CODE	Pression (bar)	€		Gencod unit
40	1/8″	2002510043001	0 à 1,6		1	366036020273 4
		2002510043002	0 à 2,5		1	366036020274 1
		2002510043004	0 à 4		1	366036020275 8
		2002510043006	0 à 6		1	366036020276 5
		2002510043010	0 à 10		1	366036020277 2
		2002510043016	0 à 16		1	366036020278 9
		2002510043025	0 à 25		1	366036020279 6
		2002510043040	0 à 40		1	366036020280 2
		2002510043060	0 à 60		1	366036020281 9
50	1/4″	2002510052101	-1 à 0		1	366036020290 1
		2002510052001	0 à 1		1	366036020282 6
		2002510052011	0 à 1,6		1	366036020287 1
		2002510052002	0 à 2,5		1	366036020283 3
		2002510052004	0 à 4		1	366036020284 0
		2002510052006	0 à 6		1	366036020285 7
		2002510052010	0 à 10		1	366036020286 4
		2002510052016	0 à 16		1	366036020288 8
		2002510052025	0 à 25		1	366036020289 5
63	1/4″	2002510063101	-1 à 0		1	366036020301 4
		2002510063001	0 à 1		1	366036020291 8
		2002510063106	0 à 1,6		1	366036020302 1
		2002510063002	0 à 2,5		1	366036020292 5
		2002510063004	0 à 4		1	366036020293 2
		2002510063006	0 à 6		1	366036020294 9
		2002510063010	0 à 10		1	366036020295 6
		2002510063016	0 à 16		1	366036020296 3
		2002510063025	0 à 25		1	366036020297 0
		2002510063040	0 à 40		1	366036020298 7
		2002510063060	0 à 60		1	366036020299 4
		2002510063100	0 à 100		1	366036020300 7
80	1/2″	2002510080004	0 à 4		1	366036020303 8
		2002510080006	0 à 6		1	366036020304 5
		2002510080010	0 à 10		1	366036020305 2
		2002510080016	0 à 16		1	366036020306 9
		2002510080025	0 à 25		1	366036020307 6
		2002510080040	0 à 40		1	366036020308 3
		2002510080060	0 à 60		1	366036020309 0
		2002510080100	0 à 100		1	366036020310 6
100	1/2″	2002510100006	0 à 6		1	366036020311 3
		2002510100010	0 à 10		1	366036020312 0
		2002510100016	0 à 16		1	366036020313 7
		2002510100025	0 à 25		1	366036020314 4

SERPENTIN / AMORTISSEUR
COIL / DAMPER
SERPENTIN / AMORTIGUADOR

	M/F ISO 228-1
PN	30 bar



264 **LAITON**
BRASS
LÁTON



1264 **ACIER**
STEEL
ACERO



INOX+

8264 **INOX**
STAINLESS STEEL
INOX

CODE	∅	€	CODE	∅	€	CODE	∅	€	
200**264**0000800 ▲	1/4"		-	-	-	-	-	-	1
200**264**0001200 ▲	3/8"		-	-	-	-	-	-	1
200**264**0001500 ▲	1/2"		201**264**0001500 ▲	1/2	**79,64**	800**264**0001500 ▲	1/2"		1

Manomètres
Pressure Gauges • Manómetros

ROBINETS PORTE-MANOMÈTRE EN LAITON
BRASS PRESSURE GAUGE TAPS
GRIFOS DE MANOMÉTRO DE LATÓN

ROBINETS À BOISSEAU CONIQUE
• CONICAL PLUG VALVES • GRIFOS DE MACHO



419

ROBINET À DÉCOMPRESSION - F/F
TAP WITH DISCHARGE HOLE - F/F
GRIFO CON ORIFICIO DE DESCOMPRESIÓN - H/H

CODE	∅	€	
200**419**0000800	1/4"		1
200**419**0001200	3/8"		1
200**419**0001500	1/2"		1

419 / 420 / 421

	ISO 228-1
T°	0 °C + 90 °C
PN	16 bar

> Presse étoupe

• Packing gland
• Prensaestopas



420

IDEM 419 MAIS EMBOUTS M/F
IDEM 419 BUT M/F ENDS
IDEM 419 PERO CONEXIONES M/H

CODE	∅	€	
200**420**0000800	1/4"		1
200**420**0001200	3/8"		1
200**420**0001500	1/2"		1



421

ROBINET À BRIDE DE CONTRÔLE - M/F
TAP WITH FLANGE - M/F
GRIFO CON BRIDA - M/H

CODE	∅	€	
200**421**0000800	1/4"		1
200**421**0001200	3/8"		1
200**421**0001500	1/2"		1

▲ SUR DEMANDE / ON REQUEST / A PETICIÓN

VANNES À POINTEAU - HAUTE PRESSION

• NEEDLE VALVE - HIGH PRESSURE • VÁLVULA DE AGUJA

ACIER+ A105

A105 STEEL ACERO A105

479 / 480 / 1420 / 1421

	ISO 228-1
T°	- 20 °C + 180 °C
PN 479 1420 1421	210 bar (3000 psi)
PN 480	420 bar (6000 psi)

• Pointeau en inox
> Presse étoupe

• Stainless steel needle
> Packing gland

• Aguja de inox
> Prensaestopas



479

SÉRIE 3000 - BSP F/F

SERIES 3000 - BSP F/F
SERIE 3000 - BSP H/H

CODE	Ø	€	
200**479**0000800	1/4"		1
200**479**0001200	3/8"		1
200**479**0001500	1/2"		1
200**479**0002000	3/4"		1
200**479**0002600	1"		1
200**479**0003300	1"1/4		1
200**479**0004000	1"1/2		1
200**479**0005000	2"		1

480

SÉRIE 6000 – BSP F/F

SERIES 6000 - BSP F/F
SERIE 6000 - BSP H/H

CODE	Ø	€	
200**480**0000800	1/4"		1
200**480**0001200	3/8"		1
200**480**0001500	1/2"		1
200**480**0002000	3/4"		1
200**480**0002600	1"		1
200**480**0003300	1"1/4		1
200**480**0004000	1"1/2		1



1420 ▲

SÉRIE 3000 – BSP M/F

SERIES 3000 - BSP M/F
SERIE 3000 - BSP M/H

CODE	Ø	€	
201**420**0000800 ▲	1/4"		1
201**420**0001200 ▲	3/8"		1
201**420**0001500 ▲	1/2"		1



1421 ▲

SÉRIE 3000 – BSP M/F À BRIDE DE CONTRÔLE

SERIES 3000 - BSP M/F WITH FLANGE
SERIE 3000 - BSP M/H CON BRIDA

CODE	Ø	€	
201**421**0000800 ▲	1/4"		1
201**421**0001200 ▲	3/8"		1
201**421**0001500 ▲	1/2"		1

▲ SUR DEMANDE / ON REQUEST / A PETICIÓN

INOX+ 316

STAINLESS STEEL 316 INOX 316

482 / 1482 / 2420 / 2421

482 2420 2421	Gaz ISO 228-1
1482	NPT
T°	- 40 °C + 200 °C
PN 482 1482	420 bar (6000 psi)
PN 2420 2421	210 bar (3000 psi)

• Pointeau en inox 316
> Presse étoupe

• Stainless steel 316 needle
> Packing gland

• Aguja de inox 316
> Prensaestopas

SÉRIE 6000



482

BSP F/F
BSP F/F
BSP H/H

CODE	∅	€	
200**482**0000800	1/4"		4
200**482**0001200	3/8"		4
200**482**0001500	1/2"		2
200**482**0002000	3/4"		2
200**482**0002600	1"		1

1482

NPT F/F
NPT F/F
NPT H/H

CODE	∅	€	
201**482**0000800	1/4"		1
201**482**0001200	3/8"		1
201**482**0001500	1/2"		1
201**482**0002000	3/4"		1
201**482**0002600	1"		1

SÉRIE 3000

2420 ▲

BSP M/F
BSP M/F
BSP M/H

CODE	∅	€	
202**420**0000800 ▲	1/4"		1
202**420**0001200 ▲	3/8"		1
202**420**0001500 ▲	1/2"		1



2421 ▲

BSP M/F À BRIDE DE CONTRÔLE
BSP MF WITH FLANGE
BSP M/H CON BRIDA

CODE	∅	€	
202**421**0000800 ▲	1/4"		1
202**421**0001200 ▲	3/8"		1
202**421**0001500 ▲	1/2"		1




> 100 1000


> 100 1001


> 100 1030


> 100 1050


> 101 1060


> 101 1070


> 101 1081


> 100 1090


> 100 1092


> 100 1093


> 101 1105


> 100 1135


> 101 1151


> 101 1150


> 101 1140


> 101 1145


> 102 1160


> 102 1170


> 102 1162


> 102 1172


> 103 1163


> 103 1173


> 103 1180


> 103 28-3240


> 103 28-3290


> 102 28-3260


> 102 28-3261


> 102 28-3270


> 102 28-3271


> 104 319C


> 104 319G


> 104 319LP


> 104 319LV


> 104 319EP


> 104 319EV

SANITAIRE ET BÂTIMENT

• SANITARY AND BUILDING
• SANITARIO Y EDIFICO



> P. 100
Gamme **Sanitaire**



> P. 104
Robinetterie déco
• Decorative garden tap
• Grifo de jardín decorativo



> P. 105
Robinetterie tête à potence
• T-head taps
• Llaves de asiento



> P. 108
Purgeurs d'air
• Radiator Valves
• Purgador



> P. 109
Robinets à boisseau foncé et défoncé
• Conical plug valves
• Válvulas macho

Aide à la vente
Sales tools / Ayuda para la venta

Produits développés pour la distribution
Products made for distribution
Productos desarrollados para la distribución

Étiquettes gencodées
Barcoded labels
Etiquetas con código de barras

Kit ILV Robinetterie
Kit Valves & Accessories
Kit Válvulas y Complementosa

En savoir +
Learn more
Descubra más
> P. 392


> 105 314B


> 105 314R


> 105 314G


> 106 1314G


> 106 312


> 106 311


> 107 301


> 107 303


> 107 304


> 107 305


> 107 306


> 107 307


> 107 302


> 107 1307


> 107 1305


> 107 1306


> 106 308


> 106 1308


> 107 804


> 107 820


> 106 323


> 106 321


> 106 1321


> 108 3240


> 108 240


> 108 223


> 108 225

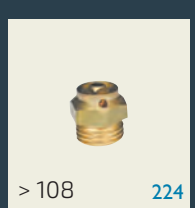
> 108 224

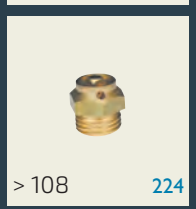
> 108 224


> 109 209


> 109 1209


> 109 210A


> 109 210 1210


> 109 212 1212


> 109 211 1211

Gamme Sanitaire

Sanitary Range • Gama sanitario

GARANTIE 10 ANS | TOUTE LA GAMME

• 10 YEARS WARRANTY • GARANTÍA 10 AÑOS

Matière
Material Materia

Laiton chromé
• Chrome plated brass
• Latón cromado

Laiton nickelé
• Nickel plated brass
• Latón niquelado

ROBINETS ET SIPHONS POUR MACHINE À LAVER

• WASHING MACHINE TAPS AND SIPHONS • VÁLVULAS Y SIFONES DE LAVADORA

ISO 228-1 (BSPP) | PN 10 bar



> p. 103

Laiton chromé • Chrome plated brass • Latón cromado

1000
ROBINET OBLIQUE
OBLIQUE TAP
LLAVE OBLICUO

Code	2002810001500
	1/2" x 3/4"
€	
	120
Gencod unit	366036128374 9



Laiton chromé • Chrome plated brass • Latón cromado

1001
ROBINET OBLIQUE
MODÈLE LOURD CROISILLON MÉTAL
OBLIQUE TAP - HEAVY MODEL, METAL HANDLE
LLAVE OBLICUO - MODELO PESADO, PALANCA METAL

Code	2002810011500
	1/2" x 3/4"
€	
	110
Gencod unit	366036128400 5



Laiton chromé • Chrome plated brass • Latón cromado

1030
ROBINET INTERCALAIRE
3-WAYS TAP
LLAVE 3 VÍAS

Code	2002810302000
	3/4"
€	
	50/60
Gencod unit	366036128375 6



Laiton chromé • Chrome plated brass • Latón cromado

1050
ROBINET DOUBLE
DOUBLE TAP
LLAVE DOBLE

Code	2002810501500
	1/2" x 3/4" x 3/4"
€	
	35
Gencod unit	366036128376 3



Laiton chromé • Chrome plated brass • Latón cromado

1135
ROBINET AVEC APPLIQUE
TAP WITH WALL PLATE
LLAVE CON APLIQUE

Code	2002811351500
	1/2" x 3/4"
€	
	60
Gencod unit	366036128382 4



Laiton nickelé • Nickel plated brass • Latón niquelado

1090
ROBINET 1/4 DE TOUR EN ÉQUERRE
ANGLE BALL VALVE
VÁLVULA DE ESFERA DE ESCUADRA

Code	2002810901500
	1/2" x 3/4"
€	
	130
Gencod unit	366036128380 0

Code	2002810901515
	1/2" x 1/2"
€	
	130
Gencod unit	366036131024 7



Laiton nickelé • Nickel plated brass • Latón niquelado

1092
ROBINET 1/4 DE TOUR EN ÉQUERRE AVEC ROSACE Ø55
ANGLE BALL VALVE WITH WALL PLATE Ø55
VÁLVULA DE ESFERA DE ESCUADRA CON APLIQUE Ø55

Code	2002810921500
	1/2" x 3/4"
€	
	100
Gencod unit	366036128401 2

Code	2002810921515
	1/2" x 1/2"
€	
	100
Gencod unit	366036131025 4



Laiton nickelé • Nickel plated brass • Latón niquelado

1093
ROSACE Ø55
(COMPATIBLE AVEC EMBOUT 1/2" LONG : 1090, 1092, 1081)
WALL PLATE Ø55 (SUITABLE FOR LONG THREAD 1/2" : 1090, 1092, 1081)
APLIQUE Ø55 (COMPATIBLE CON ROSCA 1/2" LARGA : 1090, 1092, 1081)

Code	2002810931500
	1/2"
€	
	450
Gencod unit	366036031013 2



Aide à la vente Gamme Sanitaire

Sanitary range sales tools / Ayuda para la venta Gamma sanitario

Étiquettes gencodées
Barcoded labels
Etiquetas con código de barras

Kit ILV Robinetterie
Kit Valves & Accessories
Kit Válvulas y Complementosa

Colis machine à laver
(icône près des produits concernés)
Promotional washing machine pack
(icons on the relevant products)
Paquete promocional lavadora
(iconos en los productos pertinentes)

En savoir + / Learn more / Descubra más > P. 103

® Photos et Illustrations JW Bismuth Création



Laiton chromé
• Chrome plated brass
• Latón cromado

1060
ROBINET DOUBLE USAGE
DUAL USE TAP
GRIFO DOBLE USO

Code	2002810601500
	1/2" x 3/4"
€	
	40
Gencod unit	366036128377 0



Laiton chromé
• Chrome plated brass
• Latón cromado

1070
ROBINET DOUBLE SYMÉTRIQUE
SYMMETRIC DOUBLE TAP
LLAVE DOBLE SIMÉTRICO

Code	2002810701500
	1/2" x 3/4" x 3/4"
€	
	50
Gencod unit	366036128378 7



Laiton chromé
• Chrome plated brass
• Latón cromado

1081
ROBINET DOUBLE EN "Y" AVEC CONTRE-ÉCROU
"Y" DOUBLE TAP WITH JAM NUT
LLAVE DOBLE DE "Y" CON CONTRATUERCA

Code	2002810811500
	1/2" x 3/4" x 3/4"
€	
	40
Gencod unit	366036128379 4



Laiton chromé
• Chrome plated brass
• Latón cromado

1105
ROBINET AUTOPERCEUR EN ÉQUERRE
POUR TUBE CUIVRE Ø10 À Ø16
SELF-DRILLING ANGLE TAP - FOR COPPER PIPE Ø10 TO Ø16
LLAVE AUTORROSCANTE DE ESCUADRA PARA TUBO DE COBRE Ø10 A Ø16

Code	2002811052000
	3/4"
€	
	80
Gencod unit	366036128381 7



1151
RACCORD "Y" EN ABS AVEC ÉCROU LIBRE
ABS "Y" FITTING WITH SWIVEL NUT
ACCESORIOS DE "Y" DE ABS CON TUERCA LOCA

Code	2002811512000
	3/4"
€	
	200
Gencod unit	366036128399 2



1150
ENTONNOIR ABS Ø40
ABS FUNNEL Ø40
EMBUDO DE ABS Ø40

Code	2002811504000
Ø	40
€	
	1
Gencod unit	366036128396 1



> p. 103

1140
SIPHON À SORTIE HORIZONTALE
HORIZONTAL OUTLET SIPHON
SIFON DE SALIDA HORIZONTAL

Code	2002811404000
Ø	40
€	
	1
Gencod unit	366036128398 5



1145
SIPHON À SORTIE VERTICALE
VERTICAL OUTLET SIPHON
SIFON DE SALIDA VERTICAL

Code	2002811454000
Ø	40
€	
	1
Gencod unit	36036128397 8

1145C ■
SIPHON 1145 PRÉ-COLLÉ
COUDES COLLÉS, TUBE AMOVIBLE
GLUED SIPHON 1145 - GLUED ELBOWS, REMOVABLE PIPE
SIFON 1145 PEGADO - CODOS PEGADOS, TUBO DESMONTABLE

Code	2002811454000C ■
Ø	40
€	
	1
Gencod unit	366036128403 6

■ JUSQU'À ÉPUISEMENT DES STOCKS
WHILE STOCKS LAST
HASTA EL AGOTAMIENTO DEL STOCK



APPLIQUES POUR MACHINE À LAVER

• WALL PLATES FOR WASHING MACHINE • APLIQUES MURALES PARA LAVADORA

ISO 228-1 (BSPP) | PN 10 bar



Laiton poli
• Polished brass
• Latón pulido

1160
APPLIQUE AVEC ÉCROU + JOINT FIBRE

WALL PLATE WITH NUT + FIBER GASKET

APLIQUE MURAL CON TUERCA + JUNTA DE FIBRA

	1/2"
	12
Code	2002811601200
€	
	180
Gencod unit	366036128383 1

	1/2"
	14
Code	2002811601400
€	
	180
Gencod unit	366036128384 8



Laiton poli
• Polished brass
• Latón pulido

1170
APPLIQUE SANS ÉCROU

WALL PLATE WITHOUT NUT

APLIQUE SIN TUERCA

	1/2" x 1/2"
Code	2002811701400
€	
	190
Gencod unit	366036128387 9



> p. 103

Laiton chromé
• Chrome plated brass
• Latón cromado

1162
APPLIQUE AVEC ÉCROU + JOINT FIBRE

WALL PLATE WITH NUT + FIBER GASKET

APLIQUE MURAL CON TUERCA + JUNTA DE FIBRA

	1/2"
	12
Code	2002811621200
€	
	180
Gencod unit	366036128385 5

	1/2"
	14
Code	2002811621400
€	
	180
Gencod unit	366036128386 2



Laiton chromé
• Chrome plated brass
• Latón cromado

1172
APPLIQUE SANS ÉCROU

WALL PLATE WITHOUT NUT

APLIQUE SIN TUERCA

	1/2" x 1/2"
Code	2002811721400
€	
	190
Gencod unit	366036128388 6

ROBINETS DE CHASSE

• FLUSH TAPS • GRIFOS DE CISTERNA

ISO 228-1 (BSPP) | PN 10 bar



N DESIGN

Laiton brut
• Natural brass
• Latón bruto

283260
ROBINET ÉQUERRE AVEC PRESSE-ÉTOUPE

ANGLE TAP WITH PACKING GLAND

GRIFO DE ESCUADRA CON PRENSAESTOPA

	3/8"
Code	2002832601200
€	
	250
Gencod unit	366036128390 9



N DESIGN

Laiton poli
• Polished brass
• Latón pulido

283270
ROBINET DROIT AVEC PRESSE-ÉTOUPE

STRAIGHT TAP WITH PACKING GLAND

GRIFO RECTO CON PRENSAESTOPA

	3/8"
Code	2002832701200
€	
	240
Gencod unit	366036128393 0



N DESIGN

Laiton nickelé
• Nickel plated brass
• Latón niquelado

283271
ROBINET DROIT AVEC PRESSE-ÉTOUPE

STRAIGHT TAP WITH PACKING GLAND

GRIFO RECTO CON PRENSAESTOPA

	3/8"
Code	2002832711200
€	
	240
Gencod unit	366036128394 7



N DESIGN

Laiton nickelé
• Nickel plated brass
• Latón niquelado

283261/283262
ROBINET ÉQUERRE AVEC PRESSE-ÉTOUPE

ANGLE TAP WITH PACKING GLAND

GRIFO DE ESCUADRA CON PRENSAESTOPA

	3/8"
Code	2002832611200
€	
	250
Gencod unit	366036128392 3

	1/2"
Code	2002832621500
€	
	220
Gencod unit	366036131014 8

Matière
Material Materia

Laiton chromé
- Chrome plated brass
- Latón cromado

Laiton nickelé
- Nickel plated brass
- Latón niquelado

Laiton brut
- Natural brass
- Latón bruto

Laiton poli
- Polished brass
- Latón pulido

Fixation murale avec patte à vis M7x1.50

Wall mounting with double threaded wall plug M7x1.50

Fijación mural con taco de sanitario M7x1.50



Laiton chromé
- Chrome plated brass
- Latón cromado

1163
APPLIQUE REHAUSSÉE AVEC ÉCROU + JOINT FIBRE

RAISED WALL PLATE WITH NUT + FIBER GASKET

APLIQUE ELEVADO CON TUERCA + JUNTA DE FIBRA

	1/2″
	14
Code	20028**1163**1400
€	
	170
Gencod unit	366036131022 3



Laiton chromé
- Chrome plated brass
- Latón cromado

1173
APPLIQUE REHAUSSÉE SANS ÉCROU

RAISED WALL PLATE WITHOUT NUT

APLIQUE ELEVADO SIN TUERCA

	1/2″ x 1/2″
Code	20028**1173**1400
€	
	170
Gencod unit	366036131023 0



Laiton chromé
- Chrome plated brass
- Latón cromado

1180
APPLIQUE DOUBLE USAGE SANS ÉCROU

DUAL USE WALL PLATE WITHOUT NUT

APLIQUE DOBLE USO SIN TUERCA

A x B x C	1/2″ x 1/2″ x 3/8″
Code	20028**1180**1500
€	
	150
Gencod unit	366036128402 9

N

NOUVEAU DESIGN : Poignée ergonomique
NEW DESIGN : Ergonomic handle
NUEVO DESIGN : Palanca ergonómica



N DESIGN

Laiton nickelé
- Nickel plated brass
- Latón niquelado

283240
ROBINET 1/4 DE TOUR EN ÉQUERRE

ANGLE BALL VALVE

VÁLVULA DE ESFERA DE ESCUADRA

	3/8″
Code	20028**3240**1200
€	
	250
Gencod unit	366036128389 3

	1/2″
Code	20028**3240**1500
€	
	220
Gencod unit	366036131026 1



N DESIGN

Laiton nickelé
- Nickel plated brass
- Latón niquelado

283290
ROBINET 1/4 DE TOUR DROIT

STRAIGHT BALL VALVE

VÁLVULA DE ESFERA RECTA

	3/8″
Code	20028**3290**1200
€	
	250
Gencod unit	366036128395 4



COLIS MACHINE À LAVER

PROMOTIONAL WASHING MACHINE PACK

PAQUETE PROMOCIONAL LAVADORA



1000 x 10 + **1140 x 10** + **1162 x 10**

Code	PROMOMAL13S
Caractéristiques	x 10 2002810001500 2002811621400 2002811404000
€	Nous consulter *On request A petición*
	1

Robinetterie Déco

Decorative garden tap ● Grifo de jardín decorativo



319 C

Robinet de jardin déco "Canard"
Decorative garden tap "Duck"
Grifo de jardín decorativo "Pato"

Code	200**319**015200C
	1/2" x 3/4"
€	
	15
Gencod unit	3660360209856



319 G

Robinet de jardin déco "Grenouille"
Decorative garden tap "Frog"
Grifo de jardín decorativo "Rana"

Code	200**319**015200G
	1/2" x 3/4"
€	
	15
Gencod unit	3660360209849



Support pour seau
Bucket support
Soporte para cubo

319 LP

Robinet de jardin déco "Tête de lion" 1/4 de tour à levier
Decorative garden ball valve "Lion head" with handle
Grifo de jardín decorativo "Cabeza de león" 1/4 de vuelta con palanca

Code	200**319**01520LP
	1/2" x 3/4"
€	
	20
Gencod unit	3660360209870



Support pour seau
Bucket support
Soporte para cubo

319 LV

Robinet de jardin déco à volant "Tête de lion"
Decorative garden tap with handwheel "Lion head"
Grifo de jardín decorativo con volante "Cabeza de león"

Code	200**319**01520LV
	1/2" x 3/4"
€	
	20
Gencod unit	3660360209863



Support pour seau
Bucket support
Soporte para cubo

319 EP

Robinet de jardin déco "Épuré" 1/4 de tour à levier
Decorative garden ball valve "Long" with handle
Grifo de jardín decorativo "Longo" 1/4 de vuelta con palanca

Code	200**319**01520EP
	1/2" x 3/4"
€	
	20
Gencod unit	3660360209894



Support pour seau
Bucket support
Soporte para cubo

319 EV

Robinet de jardin déco à volant "Epuré"
Decorative garden tap with handwheel "Long"
Grifo de jardín decorativo con volante "Longo"

Code	200**319**01520EV
	1/2" x 3/4"
€	
	20
Gencod unit	3660360209887

Robinetterie tête à potence

T-head taps • Llaves de asiento

Utilisation
Use Uso

Arrosage et adduction d'eau pour l'habitat.

Watering and water supply for residential installations.

Riego y suministro de agua para las instalaciones residenciales.

Matière
Material Materia

Laiton
• *Brass* • *Latón*

	ISO 228-1 (BSPP)
T°	0 °C + 70 °C
PN	10 bar
	NF Voir tableau *See table*



314B

ROBINET DE JARDIN AVEC RACCORD AU NEZ

GARDEN TAP WITH HOSE CONNECTOR
GRIFO DE JARDÍN CON CONECTOR PARA MANGUERA

Conçu selon la norme NF P43-015
Designed according to NF standard
Diseño según la norma NF

Code	Ø A	Ø B	Ø T	€		Gencod unit
200**314**0151500	1/2"	1/2"	12/13		10	366036020420 2
200**314**0152000	1/2"	3/4"	15		8	366036020421 9
200**314**0202000	3/4"	3/4"	15		7	366036020422 6
200**314**0202600	3/4"	1"	19		5	366036020423 3
200**314**0263300	1"	1"1/4	25		1	366036020424 0



314R

ROBINET DE JARDIN AVEC RACCORD RAPIDE

GARDEN TAP WITH QUICK CONNECTOR
GRIFO DE JARDÍN CON ADAPTADOR RAPIDÓ

Conçu selon la norme NF P43-015
Designed according to NF standard
Diseño según la norma NF

Code	Ø A	Ø B	€		Gencod unit
200**314**015150R▲	1/2"	1/2"		10	-
200**314**015200R	1/2"	3/4"		8	366036020979 5
200**314**020200R	3/4"	3/4"		7/8	366036020980 1
200**314**020260R▲	3/4"	1"		5	-



314G

ROBINET DE JARDIN EN LAITON POLI AVEC RACCORD AU NEZ

POLISHED BRASS GARDEN TAP WITH HOSE CONNECTOR
GRIFO DE JARDÍN DE LATÓN PULIDO CON CONECTOR PARA MANGUERA

Code	Ø A	Ø B	Ø T	€		Gencod unit
200**314**020200G	3/4"	3/4"	15/19		7	-

▲ SUR DEMANDE / ON REQUEST / A PETICIÓN

"Produits distribution" :
"Distribution products" :
"Productos distribución" :

Étiquettes gencodées
Barcoded labels
Etiquetas con código de barras

Kit ILV Série Robinetterie
Kit Valves & Accessories
Kit Válvulas y Complementos

En savoir +
Learn more
Descubra más
> P. 392

Accessoires Robinetterie tête à potence

Accessories for T-taps head / Accesorios para llaves de asiento

312

Modèle lourd
Heavy model
Modelo pesado



ROBINET DE JARDIN EN LAITON POLI

POLISHED BRASS GARDEN TAP
GRIFO DE JARDÍN DE LATÓN PULIDO

Code	Ø	€	
200**312**0001200	3/8"		10
200**312**0001500	1/2"		10
200**312**0002000	3/4"		10
200**312**0002600 ■	1"		10

311



ROBINET 1/4 DE TOUR ORIENTABLE EN LAITON CHROMÉ

CHROME PLATED BRASS ROTATING BALL VALVE
VÁLVULA DE ESFERA ORIENTABLE DE LATÓN CROMADO

Code	Ø	€	
200**311**0001200	3/8"		10
200**311**0001500	1/2"		10

1314G



ROSACE EN LAITON EMBOUTI

PRESSED BRASS WALL PLATE
APLIQUE DE LATÓN EMBUTIDO

Code	Ø	€	
201**314**000200G	3/4"		1

321



TÊTE DE ROBINET À CACHE-ENTRÉE

HEAD TAP WITH SQUARE STEM
CABEZA DE LLAVE CON EJE CUADRADO

Code	Ø	€	
200**321**0001200	3/8"		10
200**321**0001500	1/2"		10
200**321**0002000	3/4"		10
200**321**0002600	1"		10

323



TÊTE DE ROBINET

T-HEAD TAP
CABEZA DE LLAVE

Sur 1/2" / 3/8" / 3/4"

Code	Ø	€	
200**323**0001200	3/8"		5
200**323**0001500	1/2"		5
200**323**0002000	3/4"		5
200**323**0002600	1"		10

1321



CLÉ POUR TÊTE DE ROBINET À CACHE-ENTRÉE POUR RÉF. 321

T-KEY FOR SQUARE STEM (REF. 321)
PALANCA "T" PARA EJE CUADRADO (REF. 321)

Code	Ø	€	
201**321**0001200	3/8"		10
201**321**0001500	1/2"		10
201**321**0002600	3/4" - 1"		10

ROBINETS AVANT/APRÈS COMPTEUR

WATER METER ISOLATION T-HEAD TAPS
LLAVE DE ASIENTO PARA CONTADOR (E/S)

	ISO 228-1 (BSPP)
T°	0 °C + 70 °C
PN	10 bar

308



ROBINET "AVANT COMPTEUR"
Écrou prisonnier avec trou de plombage en sortie

TAP "BEFORE WATER METER"
Upstream swivel nut with sealing hole
LLAVE "ANTES CONTADOR"
Tuerca loca con agujero para precinto en la salida

Code	Ø A	Ø B	€	
200**308**0151500	1/2"	1/2"		10
200**308**0152000	1/2"	3/4"		10
200**308**0202000	3/4"	3/4"		10
200**308**0202600	3/4"	1"		10
200**308**0263300	1"	1"1/4		10

1308



ROBINET "APRÈS COMPTEUR"
Écrou prisonnier avec trou de plombage en entrée

TAP "AFTER WATER METER"
Downstream swivel nut with sealing hole
LLAVE "DESPUÉS CONTADOR"
Tuerca loca con agujero para precinto en la entrada

Code	Ø A	Ø B	€	
201**308**0151500 ■	1/2"	1/2"		10
201**308**0152000 ▲	1/2"	3/4"		10
201**308**0202000 ▲	3/4"	3/4"		10
201**308**0202600 ■	3/4"	1"		10

"Produits distribution" :
"Distribution products" :
"Productos distribución" :

Étiquettes gencodées
Barcoded labels
Etiquetas con código de barras

En savoir +
Learn more
Descubra más
> P. 392

■ JUSQU'À ÉPUISEMENT DES STOCKS / WHILE STOCKS LAST / *HASTA EL AGOTAMIENTO DEL STOCK*
▲ SUR DEMANDE / ON REQUEST / A PETICIÓN

Tous les modèles à purge sont composés de deux trous de purge avec un seul bouchon.

All the drain stop valves get two drain holes with only one drain cap.
Todas las llaves de purga tienen dos orificios de purga con un solo tapón.

301

ROBINET D'ARRÊT - F/F
STOP VALVE - F/F
LLAVE DE ASIENTO - H/H



Code	Ø	€
200**3010001200**	3/8"	10
200**3010001500**	1/2" NF	10
200**3010002000**	3/4" NF	10
200**3010002600**	1"	10
200**3010004000** ■	1"1/2	10
200**3010005000** ■	2"	10

306

ROBINET D'ARRÊT - M/M SANS ÉPAULEMENT
STOP VALVE - M/M WITHOUT SHOULDER
LLAVE DE ASIENTO - M/M SIN ESCALÓN



Code	Ø	€
200**3060001200**	3/8"	10
200**3060001500**	1/2" NF	10
200**3060002000**	3/4" NF	10
200**3060002600**	1"	10

302

ROBINET D'ARRÊT À PURGE - F/F
DRAIN STOP VALVE - F/F
LLAVE DE ASIENTO DE PURGA - H/H



Code	Ø	€
200**3020001200**	3/8"	10
200**3020001500**	1/2" NF	10
200**3020002000**	3/4" NF	10
200**3020002600**	1"	10
200**3020003300** ■	1"1/4	10
200**3020004000** ■	1"1/2	10
200**3020005000** ■	2"	10

1305

ROBINET D'ARRÊT À PURGE - M/M AVEC ÉPAULEMENT
DRAIN STOP VALVE - M/M WITH SHOULDER
LLAVE DE ASIENTO DE PURGA - M/M CON ESCALÓN



Code	Ø	€
201**3050001200**	3/8"	10
201**3050001500**	1/2"	10
201**3050002000**	3/4"	10
201**3050002600** ■	1"	10

305

ROBINET D'ARRÊT - M/M AVEC ÉPAULEMENT
STOP VALVE - M/M WITH SHOULDER
LLAVE DE ASIENTO - M/M CON ESCALÓN



Code	Ø	€
200**3050001200**	3/8"	10
200**3050001500**	1/2"	10
200**3050002000**	3/4"	10
200**3050002600**	1"	10

307

ROBINET D'ARRÊT À SOUDER SW
STOP VALVE – SW ENDS
LLAVE DE ASIENTO PARA SOLDAR SW



Code	Ø ext. tube cuivre	€
200**3070001000**	10	10
200**3070001200**	12 NF	10
200**3070001400**	14 NF	10
200**3070001600**	16 NF	10
200**3070001800**	18 NF	10
200**3070002000**	20	10
200**3070002200**	22 NF	10

804

PURGE TÊTE À POTENCE
T-HEAD DRAIN
PURGA CON CABEZA "T"



Code	Ø	€
200**8040000800**	1/4"	10
200**8040001200**	3/8"	10

1306

ROBINET D'ARRÊT À PURGE - M/M SANS ÉPAULEMENT
DRAIN STOP VALVE - M/M WITHOUT SHOULDER
LLAVE DE ASIENTO DE PURGA - M/M SIN ESCALÓN



Code	Ø	€
201**3060001200**	3/8"	10
201**3060001500**	1/2" NF	10
201**3060002000**	3/4" NF	10
201**3060002600**	1"	10

303 ■

ROBINET D'ARRÊT – F → M
STOP VALVE - F → M
LLAVE DE ASIENTO - H → M



Code	Ø	€
200**3030001200** ■	3/8"	10
200**3030002600** ■	1"	10

304 ■

ROBINET D'ARRÊT M → F
STOP VALVE - M → F
LLAVE DE ASIENTO - M → H



Code	Ø	€
200**3040001200** ■	3/8"	10
200**3040002000** ■	3/4"	10
200**3040002600** ■	1"	10

820

PURGE TÊTE CARRÉE
SQUARE STEM DRAIN
PURGA CON EJE CUADRADO



Code	Ø	€
200**8200000500** ■	3/8"	10
200**8200000800** ■	3/4"	10
200**8200001200** ■	1"	10

1307

ROBINET D'ARRÊT À PURGE - À SOUDER SW
DRAIN STOP VALVE - SW ENDS
LLAVE DE ASIENTO DE PURGA - PARA SOLDAR SW



Code	Ø ext. tube cuivre	€
201**3070001000**	10	10
201**3070001200**	12 NF	10
201**3070001400**	14 NF	10
201**3070001600**	16 NF	10
201**3070001800**	18 NF	10
201**3070002000**	20	10
201**3070002200**	22 NF	10

Purgeurs d'air

Radiator valves Purgador

PURGEURS D'AIR

Raccordement ISO 228-1

3240

DÉSAÉRATEUR AUTOMATIQUE "VASA 7"

Rendement optimal grâce au diamètre important de sa tuyère de séchage (3/4") et du volume de sa chambre de dégazage

Pression de 0,5 à 10 bar

Température de 0 à 90°C



Code	Ø	PN	€		Gencod unit
20**3240**0002000	3/4"	10		1	801949500803 5

240

PURGEUR D'AIR AUTOMATIQUE AVEC VANNE D'ISOLEMENT Ø 3/8"

Pression de refoulement max. 6 bar

Température de 0 à 110 °C



Code	Ø	PN	€	
200**2400**001200	3/8"	10		10

223

PURGEUR D'AIR À VOLANT



Code	Ø	PN	€	
200**2230**000500	1/8"	10		50
200**2230**000800	1/4"	10		50

225

PURGEUR À VOLANT IMPERDABLE



Code	Ø	PN	€	
200**2250**000800	1/4"	10		1

214

ROBINET DE VIDANGE MODÈLE LOURD TRÉFILE DE BARRE LAITON



Code	Ø	PN	€	
200**2140**000800 ■	1/4"	10		10
200**2140**001200	3/8"	10		10

224

PURGEUR D'AIR À CLÉ



Code	Ø	PN	€	
200**2240**000500	1/8"	10		50
200**2240**000800	1/4"	10		50

■ JUSQU'À ÉPUISEMENT DES STOCKS / WHILE STOCKS LAST / *HASTA EL AGOTAMIENTO DEL STOCK*
▲ SUR DEMANDE / ON REQUEST / A PETICIÓN

Robinets à boisseau foncé et défoncé

Conical plug valves · Válvulas macho

209

ROBINET À BOISSEAU FONCÉ EN LAITON
Livré avec embout porte caoutchouc, chaîne et bouchon



Code	Ø	PN	€	
200**209**0001200	3/8"	10		1
200**209**0001500	1/2"	10		1
200**209**0002000	3/4"	10		1

1209

IDEM RÉF.209 SANS EMBOUT PORTE CAOUTCHOUC



Code	Ø	PN	€	
20**1209**0001200	3/8"	10		1
20**1209**0001500	1/2"	10		1
20**1209**0002000	3/4"	10		1

210

ROBINET À BOISSEAU FONCÉ F/F
Corps laiton



Code	Ø	PN	€	
200**2100**0001200	3/8"	10		1
200**2100**0001500	1/2"	10		1
200**2100**0002000	3/4"	10		1

1210

IDEM 210 MAIS M/F

Code	Ø	PN	€	
20**1210**0001200	3/8"	10		1
20**1210**0001500	1/2"	10		1
20**1210**0002000	3/4"	10		1

210 A

ROBINET À BOISSEAU FONCÉ - 1/4" DE TOUR
Poignée papillon plombable



Code	Ø	PN	€	
200**210**000200A ■	3/4"	10		1

211 ■

ROBINET À BOISSEAU FONCÉ SÉRIE LOURDE SANS BUTÉE
Corps laiton



Code	Ø	PN	€	
200**2110**000800 ■	1/4"	16		1
200**2110**001200 ■	3/8"	16		1

1211 ■

IDEM 211 MAIS M/F

Code	Ø	PN	€	
20**1211**0001200 ■	3/8"	16		1
20**1211**0001500 ■	1/2"	16		1
20**1211**0002000 ■	3/4"	16		1

212 ■

ROBINET À BOISSEAU FONCÉ F/F OUVERTURE 1/4 DE TOUR AVEC BUTÉE
Corps laiton



Code	Ø	PN	€	
200**2120**002600	1"	16		1

1212 ■

IDEM 212 MAIS M/F

Code	Ø	PN	€	
20**1212**0002600 ■	1"	16		1
20**1212**0003300 ■	1"1/4	16		1
20**1212**0004000 ■	1"1/2	16		1
20**1212**0005000 ■	2"	16		1



> 116 7340	> 116 7340FER	> 117 7341	> 117 7341FER	> 118 7270	> 118 7270FER	> 118 7271	> 118 7272	> 119 7130
> 119 7131	> 119 7133	> 120 7090	> 120 7092	> 121 7190	> 121 7100	> 121 7292	> 123 7400	> 123 7520
> 122 7110	> 122 7112	> 122 7113	> 123 7114	> 126 7090L	> 126 7190L	> 126 7092L	> 126 7130L	> 126 7131L
> 126 7133L	> 127 7340L	> 127 7341L	> 127 7270L	> 127 7271L	> 132 2090	> 132 2092	> 132 2093	> 132 294
> 133 2130	> 133 1131	> 133 2180	> 134 1270	> 134 1271	> 134 1280	> 134 1281	> 135 1240	> 135 1241
> 136 1245	136> 1246	> 137 1247	> 137 1300	> 137 1291	> 137 1302	> 138 1613	> 138 1609	> 138 2310
> 138 2311	> 139 2308	> 139 2309	> 139 2330	> 139 2331	> 140 1472	> 140 221	> 140 222	> 141 1612

Aide à la vente

Sales tools / Ayuda para la venta

Produits développés pour la distribution
Products made for distribution
Productos desarrollados para la distribución

Étiquettes gencodées
Barcoded labels
Etiquetas con código de barras

Kit Raccords compression 7000
Kit Compression fittings series 7000
Kit Accesorios de compresión serie 7000

En savoir +
Learn more
Descubra más
> Page 392

RACCORDS LAITON

- BRASS FITTINGS
- ACCESORIOS DE LATÓN

> P. 112 Série 7000 CLASSIC

> P. 124 Série 7000L

> P. 128 **Raccords à visser BSP**
• BSP threaded fittings
• Para roscar BSP

> P. 142 **Raccords à souder**
• Socket welding fittings...
• Accesorios par soldar...

> P. 146 **Raccords fer-cuivre**
• Copper-brass fittings, tap connecter
• Racores latón-cobre

> P. 148 Série 6000

> 152 Série 9000

> P. 154 **Raccords d'arrosage**
• Garden hose fittings
• Accesorios de riego



Série 7000
Raccords à compression
pour tube PE

7000 series
Compression Fittings
for PE pipes

Serie 7000
Accesorios de compresión
para tubo PE



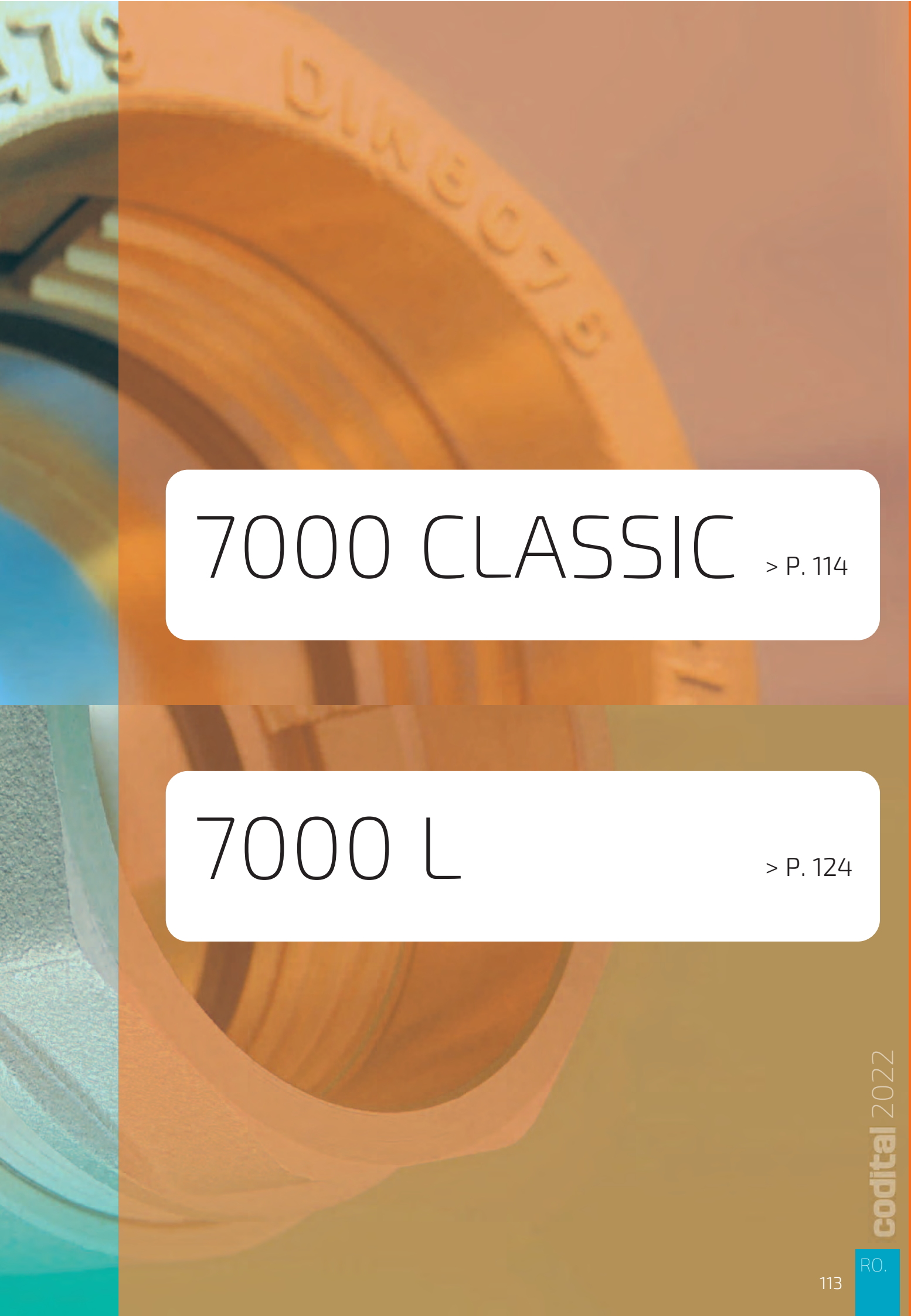

7000 CLASSIC

> P. 114

7000 L

> P. 124

Série 7000 CLASSIC
le choix de la fiabilité

Series 7000, quality and reliability

Serie 7000, calidad y fiabilidad

4MS
> Page 391

ADDUCTION D'EAU POTABLE
DRINKING WATER SUPPLY
SUMINISTRO DE AGUA POTABLE

Filetage ISO 7-1, mâle conique "R" / femelle cylindrique "Rp"

Thread ISO 7-1, male conical "R" / female parallel "Rp"

Rosca ISO 7-1, macho cónico "R" / hembra cilíndrico "Rp"

T°

0 °C / + 50 °C

PN

PN 25
du DN 15 au DN 50

PN 16
du DN 63 au DN 110

A.C.S.

Utilisation
Use Uso

Adduction d'eau potable, irrigation et arrosage

Drinking water supply, irrigation and watering

Suministro de agua potable, irrigación y riego

Matière
Material Materia

- Corps et écrou en laiton matricé CW617N
- Bague de compression en laiton CW617N
- Bague crantée en laiton H62
- Joint torique en NBR ou EPDM
- Boulon en inox 304 (à partir du DN75)

- *Forged CW617N brass body and nut*
- *CW617N compression ring*
- *H62 brass notched ring*
- *NBR or EPDM o'ring*
- *Stainless steel 304 bolt (from DN75)*

- *Cuerpo y tuerca de latón forjado CW617N*
- *Anillo de compresión de latón CW617N*
- *Anillo dentado de latón H62*
- *Junta tórica de NBR o EPDM*
- *Pernos de inox 304 (desde DN75)*

Conception
Design Diseño

Norme DIN 8076

Design : DIN 8076 standard

Diseño : Norma DIN 8076



MARQUAGE
pour une identification et une traçabilité complète

- Marking for a complete identification and traceability
- Marcado para una identificación y trazabilidad totales

La série “7000 Classic” est devenue en 25 ans une Référence incontournable du marché de l’Adduction d’Eau Potable pour sa qualité, sa fiabilité et ses évolutions pour faire face à des impératifs techniques toujours plus rigoureux.
Conçue par les ingénieurs de notre bureau d'études la série “7000 Classic” garantit traçabilité, longévité ainsi que facilité de montage, mais aussi respect de l'environnement, de la santé, et conformité aux normes européennes.

- In the last 25 years, the "7000 Classic" series has become an essential reference in the Drinking Water Supply market for its quality, reliability and evolution in order to meet increasingly stringent technical requirements. Designed by the engineers of our design office, the "7000 Classic" series guarantees traceability, longevity and ease of assembly, as well as respect for the environment, health and compliance with European standards.

- En los últimos 25 años, la serie "7000 Classic" se ha convertido en una referencia esencial en el mercado de suministro de agua potable por su calidad, fiabilidad y evolución para cumplir con los requisitos técnicos cada vez más estrictos. Diseñada por los ingenieros de nuestra oficina de diseño, la serie "7000 Classic" garantiza la trazabilidad, la longevidad y la facilidad de montaje, así como el respeto por el medio ambiente, la salud y el cumplimiento de las normas europeas.

Profil plat (6 ou 8 pans)

sur tous les raccords droits pour un serrage pratique

- Flat tightening area (6 or 8 faces)
- Perfil plano (6 o 8 caras) para llave de apriete

Écrou extra large pour un serrage facile

- Easy tightening through XL nut
- Sujeción fácil con la tuerca más ancha

Bague crantée anti-éjection

> 3 crans d’accroche usinés avec angle vif

> Profil incliné facilitant l’entrée du tube

> Laiton renforcé H62

- Anti blow-out notched ring
  > 3 notches with sharp edge
  > Inclined profile (easy fit)
  > H62 reinforced brass
- Anillo dentado anti-expulsión
  > 3 dientes con arista viva
  > Perfil inclinado facilitando el montaje del tubo
  > Latón reforzado H62



Bague de compression robuste garantissant une compression uniforme du joint

- Strong compression ring that ensure a uniform pressure on the o’ring
- Anillo de compresión robusto garantizando la compresión uniforma de la junta



Joint torique pour une parfaite étanchéité

- Perfect tightness with o’ring
- Junta tórica para une estanqueidad perfecta

Zone d’emboîtement profonde

> Centrage parfait du tube PE

> Étanchéité préservée même avec un embout de tube déformé

- Deep insertion area
  > Perfect alignment of the PE pipe
  > Tightness preserved even with a deformed end
- Zona de inserción profunda
  > Centrado perfecto del tubo
  > Estanqueidad preservada incluso con un extremo deformado

Passage intégral

- Full bore
- Paso total

Filetage long ISO 7-1

> Montage avec étanchéité dans le filet (ruban PTFE)

> Filet craté

- Long thread ISO 7-1
  > Jointing pipe thread
  > Serrated thread
- Rosca larga ISO 7-1
  > Estanqueidad en las rosca
  > Rosca aserrado

Butée large usinée aux dimensions du tube

> Pas de perte de charge

> Fiabilité d’assemblage

- Wide stop machined according to PE pipe dimensions
  > No pressure losses
  > Reliable assembling
- Tope amplio, mecanizado según las dimensiones del tubo
  > No pérdida de carga
  > Fiabilidad de montaje

® Illustration JW Bismuth Création



7340



DN 75 et DN 90
Avec boulonnerie inox
With stainless steel 304 on Ø75 and Ø90
Con pernos de inox 304 en Ø75 y Ø90

EMBOUT FEMELLE

FEMALE END
CONEXIÓN HEMBRA

Code	Ø A	Ø B	€		Gencod unit
207340**0161200**	16	3/8″		32	366036127074 9
207340**0201500**	20	1/2″		20	366036127075 6
207340**0202000**		3/4″		20	366036127303 0
207340**0251500**	25	1/2″		20	366036127094 7
207340**0252000**		3/4″		20	366036127076 3
207340**0252600**		1″		20	366036127107 4
207340**0322000**	32	3/4″		15	366036127095 4
207340**0322600**		1″		12	366036127077 0
207340**0402600**	40	1″		8	366036127108 1
207340**0403300**		1″1/4		8	366036127109 8
207340**0404000**		1″1/2		8	366036127078 7
207340**0503300**	50	1″1/4		1	366036127110 4
207340**0504000**		1″1/2		1	366036127079 4
207340**0505000**		2″		1	366036127111 1
207340**0635000**	63	2″		1	366036127080 0
207340**0756600**	75	2″1/2		1	366036127081 7
207340**0908000**	90	3″		1	366036127082 4



7340 FER

SÉRIE FER
SERIES IRON
SERIE HIERRO

EMBOUT FEMELLE - POUR TUBE PE AUX DIMENSIONS DES TUBES EN ACIER Écrou de serrage chromé

FEMALE END - FOR PE PIPE WITH STEEL TUBE DIMENSIONS
Chrome plated nut
CONEXIÓN HEMBRA – PARA TUBO PE CON DIMENSIONES DE LOS TUBOS DE ACERO
Tuerca cromada

Code	Ø A	Ø B	€		Gencod unit
207340**0211500**	21	1/2″		20	366036127318 4
207340**0272000**	27	3/4″		20	366036127319 1
207340**0342600**	34	1″		12	366036127320 7
207340**0423300**	42	1″1/4		7	366036127321 4

Vente à l'unité
Unit sales
Venta por unidades

RACCORDS DROITS
• STRAIGHT FITTINGS • RACORES RECTOS



7341



DN 75 et DN 90
Avec boulonnerie inox
With stainless steel 304 on Ø75 and Ø90
Con pernos de inox 304 en Ø75 y Ø90

EMBOUT MÂLE

MALE END
CONEXIÓN MACHO

Code	Ø A	Ø B	€		Gencod unit
2073410161200	16	3/8″		32	366036127083 1
2073410161500		1/2″		25	366036127084 8
2073410201500	20	1/2″		20	366036127085 5
2073410202000		3/4″		20	366036127112 8
2073410251500	25	1/2″		20	366036127086 2
2073410252000		3/4″		20	366036127087 9
2073410252600		1″		20	366036127113 5
2073410322000	32	3/4″		15	366036127114 2
2073410322600		1″		15	366036127088 6
2073410323300		1″1/4		12	366036127115 9
2073410402600	40	1″		8	366036127300 9
2073410403300		1″1/4		8	366036127089 3
2073410404000		1″1/2		8	366036127116 6
2073410504000	50	1″1/2		1	366036127090 9
2073410505000		2″		1	366036127301 6
2073410635000	63	2″		1	366036127091 6
2073410756600	75	2″1/2		1	366036127092 3
2073410908000	90	3″		1	366036127093 0



7341 FER

SÉRIE FER
SERIES IRON
SERIE HIERRO

EMBOUT MÂLE – POUR TUBE PE AUX DIMENSIONS DES TUBES EN ACIER
Écrou de serrage chromé

MALE END - FOR PE PIPE WITH STEEL TUBE DIMENSIONS
CHROME PLATED NUT
CONEXIÓN MACHO - PARA TUBO PE CON DIMENSIONES DE LOS TUBOS DE ACERO
TUERCA CROMADA

Code	Ø A	Ø B	€		Gencod unit
2073410211500	21	1/2″		40	366036127306 1
2073410272000	27	3/4″		20	366036127307 8
2073410342600	34	1″		15	366036127308 5
2073410423300	42	1″1/4		8	366036127309 2

MANCHONS
• SOCKETS • MANGUITOS



7270



DN 75 et DN 90
Avec boulonnerie inox
With stainless steel 304 on Ø75 and Ø90
Con pernos de inox 304 en Ø75 y Ø90

MANCHON D'ACCOUPLEMENT
SOCKET
MANGUITO

Code	Ø	€		Gencod unit
207**27**00001600	16		20	366036127058 9
207**27**00002000	20		12	366036127059 6
207**27**00002500	25		15	366036127060 2
207**27**00003200	32		10	366036127061 9
207**27**00004000	40		4	366036127062 6
207**27**00005000	50		1	366036127063 3
207**27**00006300	63		1	366036127064 0
207**27**00007500	75		1	366036127065 7
207**27**00009000	90		1	366036127066 4



7270 FER

SÉRIE FER
SERIES IRON
SERIE HIERRO

MANCHON D'ACCOUPLEMENT POUR TUBE PE AUX DIMENSIONS DES TUBES EN ACIER
Écrou de serrage chromé

SOCKET FOR PE PIPE WITH STEEL TUBE DIMENSIONS
Chrome plated nut
MANGUITO PARA TUBO PE CON DIMENSIONES DE LOS TUBOS DE ACERO
Tuerca cromada

Code	Ø A	€		Gencod unit
207**27**00002100	21		18	366036127322 1
207**27**00002700	27		13	366036127323 8
207**27**00003400	34		6	366036127324 5



7271

MANCHON DE RÉPARATION
Sans butée (alésage traversant)

REPAIR SOCKET
Without stop (through hole)
MANGUITO DE REPARACIÓN
Sin tope (agujero pasante)

Code	Ø	€		Gencod unit
207**27**10002000	20		15	366036127305 4
207**27**10002500	25		12	366036127067 1
207**27**10003200	32		7	366036127068 8
207**27**10004000	40		3	366036127069 5
207**27**10005000	50		1	366036127070 1
207**27**10006300	63		1	366036127071 8



7272

EMBOUT FEMELLE (ÉCROU LIBRE)

FEMALE END (SWIVEL NUT)
CONEXIÓN HEMBRA (TUERCA LOCA)

Code	Ø A	Ø B	€		Gencod unit
207**27**20202000	20	3/4"		15	366036127104 3
207**27**20202600		1"		15	366036127105 0
207**27**20252000	25	3/4"		15	366036127072 5
207**27**20252600		1"		12	366036127106 7
207**27**20322600	32	1"		10	366036127073 2

TÉS
• TEES • TES

Pour tube For pipe Para tubo **P.E.**

TÉ ÉGAL
EQUAL TEE
TE IGUAL



7130



DN 75 et DN 90
Avec boulonnerie inox
With stainless steel 304 on Ø75 and Ø90
Con pernos de inox 304 en Ø75 y Ø90

Code	Ø	€		Gencod unit
207**1300**002000	20		10	366036127022 0
207**1300**002500	25		8	366036127023 7
207**1300**003200	32		5	366036127024 4
207**1300**004000	40		2	366036127025 1
207**1300**005000	50		1	366036127026 8
207**1300**006300	63		1	366036127027 5
207**1300**007500	75		1	366036127028 2
207**1300**009000	90		1	366036127029 9

TÉ AVEC TARAUDAGE FEMELLE CENTRAL
TEE WITH CENTRAL FEMALE THREAD
TE CON ROSCA HEMBRA CENTRAL



7131

Code	Ø A	Ø B	€		Gencod unit
207**1310**201200	20	3/8″		10	366036127030 5
207**1310**201500		1/2″		7	366036127031 2
207**1310**251500	25	1/2″		10	366036127032 9
207**1310**252000		3/4″		10	366036127033 6
207**1310**322000	32	3/4″		5	366036127034 3
207**1310**322600		1″		5	366036127035 0
207**1310**402600	40	1″		3	366036127036 7
207**1310**403300		1″1/4		3	366036127037 4
207**1310**503300	50	1″1/4		1	366036127260 6
207**1310**504000		1″1/2		1	366036127038 1
207**1310**635000	63	2″		1	366036127039 8

TÉ AVEC FILETAGE MÂLE (B) ET TARAUDAGE FEMELLE (C)
TEE WITH MALE (B) AND FEMALE (C) THREAD
TE CON ROSCA MACHO (B) Y HEMBRA (C)



7133



DN 75 et DN 90
Avec boulonnerie inox
With stainless steel 304 on Ø75 and Ø90
Con pernos de inox 304 en Ø75 y Ø90

Code	Ø A	Ø B Mâle	Ø C Femelle	€		Gencod unit
207**1330**201500	20	1/2″	3/8″		7	366036127042 8
207**1330**251500	25	1/2″	3/8″		10	366036127043 5
207**1330**252000		3/4″	1/2″		10	366036127044 2
207**1330**322000	32	3/4″	1/2″		5	366036127270 5
207**1330**322600		1″	3/4″		5	366036127045 9
207**1330**402600	40	1″	3/4″		3	366036127271 2
207**1330**403300		1″1/4	1″		3	366036127046 6
207**1330**503300	50	1″1/4	1″		1	366036127272 9
207**1330**504000		1″1/2	1″1/4		1	366036127047 3
207**1330**634000	63	1″1/2	1″1/4		1	366036127273 6
207**1330**635000		2″	1″1/2		1	366036127048 0
207**1330**756600	75	2″1/2	2″		1	366036127049 7
207**1330**908000	90	3″	2″1/2		1	366036127050 3

"Produits distribution" :
"Distribution products" :
"Productos distribución" :
Étiquettes gencodées
Barcoded labels
Etiquetas con código de barras

Kit Raccords compression 7000
Kit Compression fittings series 7000
Kit Accesorios de compresión serie 7000

En savoir +
Learn more
Descubra más
> Page 392





DN 75
Avec boulonnerie inox
With stainless steel 304 on Ø75
Con pernos de inox 304 en Ø75

7090

COUDE ÉGAL

EQUAL ELBOW
CODO IGUAL

Code	Ø	€		Gencod unit
207**090**0002000	20		7	366036127001 5
207**090**0002500	25		10	366036127002 2
207**090**0003200	32		5	366036127003 9
207**090**0004000	40		3	366036127004 6
207**090**0005000	50		1	366036127005 3
207**090**0006300	63		1	366036127006 0
207**090**0007500	75		1	366036127007 7



B

A



DN 75
Avec boulonnerie inox
With stainless steel 304 on Ø75
Con pernos de inox 304 en Ø75

7092

EMBOUT MÂLE

MALE END
CONEXIÓN MACHO

Code	Ø A	Ø B	€		Gencod unit
207**092**0201500	20	1/2"		25	366036127008 4
207**092**0252000	25	3/4"		15	366036127009 1
207**092**0322000	32	3/4"		10	366036127280 4
207**092**0322600		1"		8	366036127010 7
207**092**0403300	40	1"1/4		5	366036127011 4
207**092**0504000	50	1"1/2		1	366036127012 1
207**092**0635000	63	2"		1	366036127013 8
207**092**0756600	75	2"1/2		1	366036127014 5

"Produits distribution" :
"Distribution products" :
"Productos distribución" :
Étiquettes gencodées
Barcoded labels
Etiquetas con código de barras
Kit Raccords compression 7000
Kit Compression fittings series 7000
Kit Accesorios de compresión serie 7000

En savoir +
Learn more
Descubra más
> Page 392





DN 75
Avec boulonnerie inox
With stainless steel 304 on Ø75
Con pernos de inox 304 en Ø75

7190

EMBOUT FEMELLE

FEMALE END
CONEXIÓN HEMBRA

Code	Ø A	Ø B	€	Gencod unit
207**19**00201500	20	1/2″	10	366036127051 0
207**19**00251500	25	1/2″	10	366036127290 3
207**19**00252000		3/4″	10	366036127052 7
207**19**00322000	32	3/4″	8	366036127291 0
207**19**00322600		1″	8	366036127053 4
207**19**00402600	40	1″	5	366036127292 7
207**19**00403300		1″1/4	4	366036127054 1
207**19**00504000	50	1″1/2	1	366036127055 8
207**19**00635000	63	2″	1	366036127056 5
207**19**00756600	75	2″1/2	1	366036127057 2



7100

EMBOUT FEMELLE AVEC APPLIQUE MURALE

FEMALE END WITH WALL PLATE
CONEXIÓN HEMBRA CON APLIQUE MURAL

Code	Ø A	Ø B	€	Gencod unit
207**10**00201500	20	1/2″	15	366036127015 2
207**10**00251500	25	1/2″	10	366036127016 9
207**10**00252000	25	3/4″	10	366036127017 6
207**10**00322600	32	1″	7	366036127117 3



7292

EMBOUT FEMELLE (ÉCROU LIBRE)

FEMALE END (SWIVEL NUT)
CONEXIÓN HEMBRA (TUERCA LOCA)

Code	Ø A	Ø B	€	Gencod unit
207**29**20202000	20	3/4″	10	366036127100 5
207**29**20252000	25	3/4″	10	366036127101 2
207**29**20252600		1″	10	366036127102 9
207**29**20322600	32	1″	8	366036127302 3
207**29**20323300		1″1/4	5	366036127103 6



ROBINET À BOISSEAU SPHÉRIQUE AVANT / APRÈS COMPTEUR POUR TUBE PE

- *WATER METER ISOLATION BALL VALVES FOR PE PIPE*
- *VÁLVULA DE ESFERA PARA CONTADOR (E/S) PARA TUBO PE*

Utilisation
Use Uso

Adduction et distribution d'eau potable

Drinking water supply

Suministro de agua potable

Conception
Design Diseño

Norme DIN 8076 (raccord à compression)
Norme EN 13828 (vanne à boisseau sphérique)

DIN 8076 standard (compression fitting)
EN 13828 standard (ball valve)

Norma DIN 8076 (conexión de compresión)
Norma EN 13828 (válvula de esfera)



7110

ROBINET DROIT AVEC ÉCROU PRISONNIER
STRAIGHT VALVE WITH SWIVEL NUT
VÁLVULA RECTA CON TUERCA LOCA

Code	Ø A	Ø B	€	Gencod unit
2071100252000	25	3/4"	8	366036127018 3
2071100252600		1"	6	366036127019 0
2071100322000	32	3/4"	4	366036127020 6
2071100322600		1"	4	366036127021 3



7112

ROBINET À PURGE AVEC ÉCROU PRISONNIER
DRAIN VALVE WITH SWIVEL NUT
VÁLVULA DE PURGA CON TUERCA LOCA

Code	Ø A	Ø B	€	Gencod unit
2071120252000	25	3/4"	4	366036127225 5
2071120322000	32	3/4"	4	366036127226 2



7113

ROBINET ÉQUERRE AVEC ÉCROU PRISONNIER
SQUARE VALVE WITH SWIVEL NUT
VÁLVULA ESCUADRA CON TUERCA LOCA

Code	Ø A	Ø B	€	Gencod unit
2071130252000	25	3/4"	8	366036127230 9
2071130252600		1"	6	366036127231 6
2071130322000	32	3/4"	6	366036127232 3
2071130322600		1"	6	366036127233 0

"Produits distribution" :
"Distribution products" :
"Productos distribución" :
Étiquettes gencodées
Barcoded labels
Etiquetas con código de barras
Kit Raccords compression 7000
Kit Compression fittings series 7000
Kit Accesorios de compresión serie 7000

En savoir + Learn more Descubra más > Page 392

Matière
Material Materia

- Corps en laiton matricé CW617N
- Sphère en laiton chromé
- Sièges PTFE
- Double joints toriques NBR/EPDM

- *Forged brass body CW617N*
- *Chrome plated brass ball valve*
- *PTFE seats*
- *NBR/EPDM double o'ring*

- *Cuerpo de latón forjado CW617N*
- *Esfera de latón cromado*
- *Asientos de PTFE*
- *Doble juntas tóricas de NBR/EPDM*

ISO 228-1 (BSPP)

T°
0 °C / + 50 °C

PN
25 bar

4MS
> Page 391

A.C.S.



7114

ROBINET DROIT DE JONCTION
JUNCTION STRAIGHT VALVE
VÁLVULA RECTA DE ACOPLAMIENTO

Code	Ø	€		Gencod unit
207**1140**002000	20		7	366036127317 7
207**1140**002500	25		6	366036127253 8
207**1140**003200	32		4	366036127254 5

Accessoires POUR SÉRIE 7000
Accessories for series 7000 / Accesorios para serie 7000



7400

JOINT TORIQUE
O'RING
JUNTA TÓRICA

Code	Ø	€		Gencod unit
207**4000**001600	16		10	366036127200 2
207**4000**002000	20		10	366036127201 9
207**4000**002500	25		10	366036127202 6
207**4000**003200	32		10	366036127203 3
207**4000**004000	40		10	366036127204 0
207**4000**005000	50		10	366036127205 7
207**4000**006300	63		10	366036127206 4
207**4000**007500	75		10	366036127207 1
207**4000**009000	90		10	366036127208 8



7520

KIT DE RECHANGE
Écrou, joint, bague crantée, bague de compression

SPARE KIT Nut, o'ring, notched ring, compression ring
KIT DE RECAMBIO, Tuerca, junta tórica, anillo dentado, anillo de compresión

Code	Ø	€		Gencod unit
207**5200**002000	20		15	366036127242 2
207**5200**002500	25		30	366036127243 9
207**5200**003200	32		30	366036127244 6
207**5200**004000	40		21	366036127311 5

7000L
codital



4MS
> Page 391

	ISO 228-1
PN	16 bar
T°	0 °C / + 70 °C
	A.C.S.

EAU & BÂTIMENT
WATER & BUILDING
AGUA Y CONSTRUCCIÓN

UniverseL

• Universal • Universal

Portées de joint plates sur les embouts mâles et femelles.

Flat and large bearing areas on male and female thread ends.

Roscas machos y hembras con asientos de juntas planas.



Usinage de qualité supérieure le joint est toujours compressé, même les plus fins (1mm).

High quality machining The gasket is always well compressed even the thinnest ones (thickness from 1 mm).

Mecanizado de calidad la junta está siempre comprimida, incluso las más finas (1mm).



2022

Insertion et retrait du tube PE sans démontage complet de l'écrou.

PE pipe insertion and removal without nut complete disassembly.

Inserción y extracción del tubo de PE sin desmontar completamente la tuerca.



Bague crantée imperdable.

Unlosable notched ring.

Anillo dentado imperdible.



Profilés plats sur l'écrou et sur le corps, y compris sur les coudes et les tés.

Flat profile on the nut and the body, including elbows and tees.

Perfiles planos en la tuerca y en el cuerpo, incluido codos y tes.



FaciLe

• Easy fitting • Montaje facil

Bague crantée anti éjection
en laiton renforcé H62.

Anti blow-out notched ring
made from H62 reinforced brass.

Anillo dentado anti expulsión
de latón reforzado H62.



Corps et écrou en laiton matricé CW617N

Forged CW617N brass body and nut

Cuerpo y tuerca de latón forjado CW617N



Bague de compression robuste
en laiton et joint torique en EPDM pour une parfaite étanchéité.

Strong compression ring and EPDM o'ring for a perfect tightness.

Anillo de compresión de latón robusto y junta tórica de EPDM para un sellado perfecto.



Zone d'emboitement profonde, l'étanchéité est préservée même si le tube est biseauté.

Deep insertion area, tightness is preserved even with a bevel-cut tube end.

Área de anclaje profunda, la estanqueidad se conserva incluso si el tubo está biselado.



FiabLe

• Reliable • Fiable

Dimension
Date de fabrication
Matière
Norme
Certification ACS
Marque Codital

Size
Manufacturing date
Material
Standard
Certification ACS
Codital brand name

Dimensión
Fecha de fabricación
Materia
Norma
Certification ACS
Marca Codital

TraçabLe

• Full traceability • Trazabilidad total





QR code sur l'étiquette produit.
Pour un accès direct aux conditions d'utilisation et fiches techniques.

QR code on the label Direct access to use conditions and data sheets.

Etiqueta con código QR para access directo a datos técnicos.

2022



7090L

COUDE ÉGAL
EQUAL ELBOW
CODO IGUAL

Code	Ø	€		Gencod unit
207090000200L	20		16	366036127326 9
207090000250L	25		12	366036127327 6
207090000320L	32		1	366036127328 3
207090000400L	40		1	366036127329 0



7190L

COUDE FEMELLE
FEMALE ELBOW
CODO HEMBRA

Code	Ø A	Ø B	€		Gencod unit
207190020150L	20	1/2″		24	366036127342 9
207190025200L	25	3/4″		16	366036127343 6
207190032260L	32	1″		10	366036127344 3



7092L

COUDE MÂLE
MALE ELBOW
CODO MACHO

Code	Ø A	Ø B	€		Gencod unit
207092020150L	20	1/2″		24	366036127330 6
207092025200L	25	3/4″		16	366036127331 3
207092032260L	32	1″		10	366036127332 0



7130L

TÉ ÉGAL
EQUAL TEE
TE IGUAL

Code	Ø	€		Gencod unit
207130000200L	20		8	366036127333 7
207130000250L	25		6	366036127334 4
207130000320L	32		4	366036127335 1



7131L

TÉ AVEC TARAUDAGE FEMELLE CENTRAL
TEE WITH CENTRAL FEMALE THREAD
TE CON ROSCA HEMBRA CENTRAL

Code	Ø A	Ø B	€		Gencod unit
207131020150L	20	1/2″		10	366036127336 8
207131025200L	25	3/4″		8	366036127337 5
207131032260L	32	1″		1	366036127338 2



7133L

TÉ AVEC FILETAGE MÂLE CENTRAL
TEE WITH CENTRAL MALE THREAD
TE CON ROSCA MACHO CENTRAL

Code	Ø A	Ø B	€		Gencod unit
207133020150L	20	1/2″		10	366036127339 9
207133025200L	25	3/4″		8	366036127340 5
207133032260L	32	1″		1	366036127341 2

"Produits distribution" :
"Distribution products" :
"Productos distribución" :
Étiquettes gencodées
Barcoded labels
Etiquetas con código de barras
Kit Raccords compression 7000L
Kit Compression fittings series 7000L
Kit Accesorios de compresión serie 7000L

En savoir + Learn more Descubra más > Page 392



B

A

7340L

EMBOUT FEMELLE

FEMALE END
CONEXIÓN HEMBRA

Code	Ø A	Ø B	€		Gencod unit
207340020150L	20	1/2"		32	366036127313 9
207340025200L	25	3/4"		24	366036127304 7
207340032260L	32	1"		12	366036127314 6
207340040330L	40	1"1/4		8	366036127315 3
207340050400L	50	1"1/2		6	366036127316 0



B

A

7341L

EMBOUT MÂLE

MALE END
CONEXIÓN MACHO

Code	Ø A	Ø B	€		Gencod unit
207341020150L	20	1/2"		32	366036127354 2
207341025200L	25	3/4"		24	366036127355 9
207341032260L	32	1"		12	366036127356 6
207341040330L	40	1"1/4		8	366036127357 3
207341050400L	50	1"1/2		6	366036127358 0



7270L

MANCHON D'ACCOUPLEMENT

SOCKET
MANGUITO

Code	Ø	€		Gencod unit
207270000200L	20		20	366036127345 0
207270000250L	25		15	366036127346 7
207270000320L	32		9	366036127347 4
207270000400L	40		1	366036127348 1



7271L

MANCHON DE RÉPARATION Sans butée (alésage traversant)

REPAIR SOCKET
Without stop (through hole)
MANGUITO DE REPARACIÓN
Sin tope (agujero pasante)

Code	Ø	€		Gencod unit
207271000200L	20		16	366036127349 8
207271000250L	25		12	366036127350 4
207271000320L	32		1	366036127351 1
207271000400L	40		1	366036127352 8
207271000500L	50		1	366036127353 5

Raccords à visser BSP

BSP threaded fittings • Accesorios para roscar BSP



> P. 132

COUDES

- *ELBOWS*
- *CODOS*



> P. 133

TÉS

- *TEES*
- *TES*



> P. 133

CROIX

- *CROSS*
- *CRUZ*



> P. 134

MANCHONS, MAMELONS

- *SOCKETS & NIPPLES*
- *MANGUITOS Y MACHONES*



> P. 135

RÉDUCTIONS

- *REDUCERS*
- *REDUCCIÓN*

Aide à la vente

Sales tools / Ayuda para la venta

Produits développés pour la distribution
Products made for distribution
Productos desarrollados para la distribución

Étiquettes gencodées
Barcoded labels
Etiquetas con código de barras

En savoir +
Learn more
Descubra más
> Page 392

Utilisation
Use Uso

Plomberie générale

General plumbing

Plomería general

	ISO 228-1 (BSPP)
T°	Dépend du type d'étanchéité choisie. Depending on sealing material. Dependiendo del material de sellado.
PN	16 bar

Conception
Design Diseño

Raccords laiton à visser Codital : Le raccord universel

> P. 130



Codital brass threaded fittings - The universal fitting

Accesorios de latón para roscar Codital - El accesorio universal

EAU POTABLE
DRINKING WATER
AGUA POTABLE



> P. 137

BOUCHONS

- *CAPS*
- *TAPONES*



> P. 138

ÉCROUS - PASSE-PAROI - TUBES FILETÉS

- *NUTS - BULKHEAD - THREADED PIPES*
- *TUERCAS - PASA-MURO - TUBOS ROSCADOS*



> P. 139

UNIONS

- *UNIONS*
- *UNIONES*



> P. 141

ÉCROU POUR COLLET BATTU

- *NUT FOR COPPER PIPE*
- *TUERCA PARA TUBO DE COBRE*

® Photos et Illustrations JW Bismuth Création

Raccords laiton à visser Codital
Le raccord universel

Codital brass threaded fittings - The universal fitting

Accesorios de latón para roscar Codital - El accesorio universal

4MS

> Page 391

Plats de serrage adaptés aux clés du marché (11, 13, 14, 16, 17, 19, etc.)

- Hex forms designed according to metric spanners (11, 13, 14, 16, 17, 19, etc.)
- Hexágonos de sujeción adaptados a las llaves del mercado (11, 13, 14, 16, 17, 19, etc.)

> Profondeur de taraudage adaptée pour accueillir tous les raccords du marché
> Embouts à visser au pas "gaz" selon la norme ISO 228-1 (BSPP)

- > Female thread depth suitable for all fittings on the market
  > BSPP threaded ends according to ISO 228-1 standard
- > Profundidad de rosca hembra adecuada a todos los accesorios del mercado
  > Conexiones para roscar de tipo "gas" según la norma ISO 228-1 (BSPP)

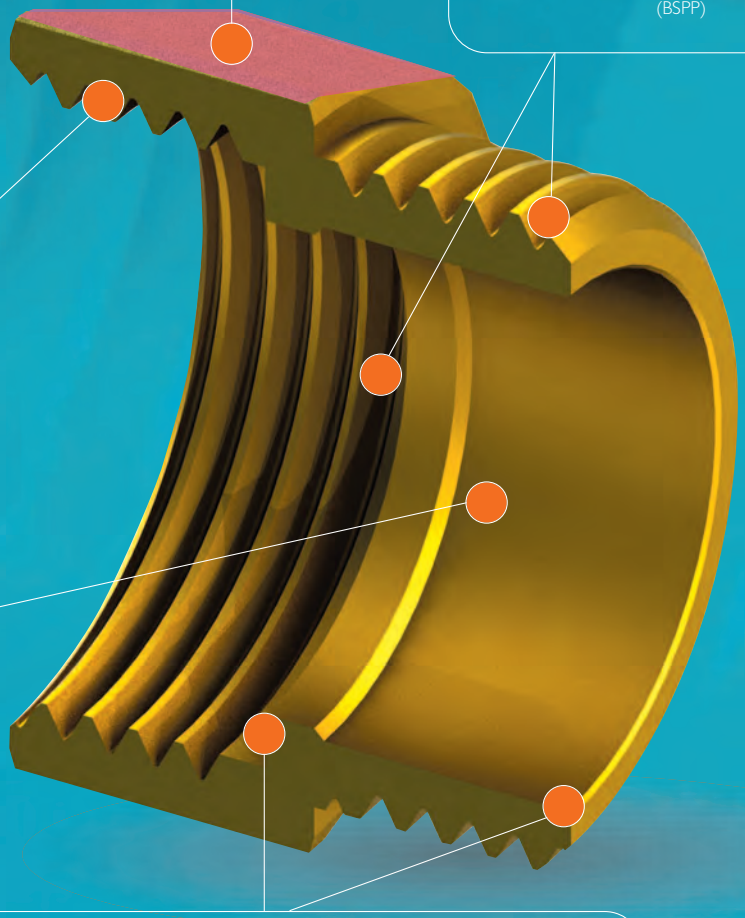

Minimum de 3 filets en prise

- Mounting with three turns minimum
- Ensamblaje con tres vueltas mínimas

Passage intégral, pertes de charge négligeables

- Full bore : negligible pressure drop
- Paso total : perdidas de carga insignificantes

Portées de joint plates et larges sur les embouts filetés et taraudés

- Flat and large bearing areas on male and female thread ends
- Asientos planos y grandes en las roscas machos y hembras

Laiton CW617N compatible pour l'eau potable / CW617N brass suitable for drinking water / Latón CW617N apropiado para el agua potable



Plats d'aide au montage sur les tés et les coudes

- Helpful mounting flat areas on elbows and tees
- Planos de ayudas de montaje en los codos y los tes

Finition et usinage de qualité supérieure

> Usinage CNC selon des procédés de production exigeant
> Contrôle renforcé à chaque étape de la production
> Finition soignée, ni bavure, ni copeau résiduel

• High quality finishing and machining

> CNC machining according to strict production process
> Reinforced control on each manufacturing step
> Meticulous finishing, no burr, no chip

• Acabado y mecanizado de alta calidad

> Mecanizado CNC según procesos de fabricación exigentes
> Mejor control a cada etapa de fabricación
> Acabado cuidadoso, no rebaba, no viruta



Etanchéité par joint plat garantie

Spécifiquement conçu pour réaliser une étanchéité par joint plat*. Le joint est toujours compressé, y compris les plus minces (épaisseur à partir de 1mm).

> Longueur utile optimale des filetages et taraudages. La course des embouts n'est pas stoppée avant la compression du joint.

> Portées de joint plates et larges sur les embouts filetés et taraudés

* Nos raccords se posent également avec tout autre moyen d'étanchéité (ruban téflon, filasse, colle, etc.).

• Guaranteed flat gasket sealing

Especially designed for flat gasket sealing*. The gasket is always compressed, including the thinnest ones (thickness from 1 mm).
- Optimal effective thread lengths. No stop before the gasket compression.
- Flat and large bearing areas on male and female thread ends

* Our fittings can also be assembled with all other sealing ways (Teflon tape, hemp, glue, etc.)

• Estanqueidad por junta plana garantizada

Específicamente diseño para realizar la estanqueidad con una junta plana*. La junta está siempre comprimido, incluida las más delgadas (espesor desde 1 mm).

- Longitud útil de roscado óptima. No interrupción antes de la compresión de la junta.
- Asientos planos y grandes en las roscas machos y hembras

*Nosotros accesorios se montan también con cualquier otro sellador (hilo de teflón, lino, pegamento, etc.)

COUDES

• ELBOWS • CODOS



2090

COUDE F/F — *F/F ELBOW* — *CODO H/H*

Code	Ø	€		Gencod sachet
20**2090**0001200	3/8″		10	3660361283176
20**2090**0001500	1/2″		10	3660361283183
20**2090**0002000	3/4″		10	3660361283190
20**2090**0002600	1″		10	3660361283206
20**2090**0003300	1″1/4		5	3660361283213
20**2090**0004000	1″1/2		5	3660361283220
20**2090**0005000	2″		1	3660360283238



2092

COUDE M/F — *M/F ELBOW* — *CODO M/H*

Code	Ø	€		Gencod sachet
20**2092**0001200	3/8″		10	3660361283244
20**2092**0001500	1/2″		10	3660361283251
20**2092**0002000	3/4″		10	3660361283268
20**2092**0002600	1″		10	3660361283275
20**2092**0003300	1″1/4		5	3660361283282
20**2092**0004000	1″1/2		5	3660361283299
20**2092**0005000	2″		1	3660360283306



2093

COUDE RÉDUIT F>M — *F>M REDUCING ELBOW* — *CODO REDUCIDO H>M*

Code	Ø A	Ø B	€		Gencod sachet
20**2093**0201500	3/4″	1/2″		10	3660360286062



294

COUDE M/M — *M/M ELBOW* — *CODO M/M*

Code	Ø	€		Gencod sachet
200**294**0001200	3/8″		10	3660361280625
200**294**0001500	1/2″		10	3660361280632
200**294**0002000	3/4″		10	3660361280649
200**294**0002600	1″		10	3660361280656
200**294**0003300	1″1/4		5	3660361280663
200**294**0004000	1″1/2		5	3660361280670
200**294**0005000	2″		1	3660360280688

"Produits distribution" : Étiquettes gencodées
"Distribution products" : Barcoded labels
"Productos distribución" : Etiquetas con código de barras

Kit Raccords laiton
Kit Brass fittings
Kit Accesorios de láton

En savoir + Learn more Descubra más > Page 392

TÉS

• TEES • TES



2130

TÉ ÉGAL F/F/F

EQUAL TEE F/F/F
TE IGUAL H/H/H

Code	∅	€		Gencod sachet
202**1300**0001200	3/8		10	366036128331 2
202**1300**0001500	1/2″		10	366036128332 9
202**1300**0002000	3/4″		10	366036128333 6
202**1300**0002600	1″		10	366036128334 3
202**1300**0003300	1″1/4		5	366036128335 0
202**1300**0004000	1″1/2		5	366036128336 7
202**1300**0005000	2″		1	366036028337 5



1131

TÉ ÉGAL M/M/M

EQUAL TEE M/M/M
TE IGUAL M/M/M

Code	∅	€		Gencod sachet
201**1310**0001200	3/8″		10	366036128077 9
201**1310**0001500	1/2″		10	366036128078 6
201**1310**0002000	3/4″		10	366036128079 3
201**1310**0002600	1″		10	366036128080 9
201**1310**0003300	1″1/4		5	366036128081 6
201**1310**0004000	1″1/2		5	366036128082 3
201**1310**0005000	2″		1	366036028083 1

CROIX

• CROSS • CRUZ



2180

CROIX FEMELLE

FEMALE CROSS
CRUZ HEMBRA

Code	∅	€		Gencod sachet
202**1800**0001200▲	3/8″		-	366036028607 9
202**1800**0001500	1/2″		5	366036028608 6
202**1800**0002000	3/4″		4	366036028609 3
202**1800**0002600	1″		3	366036028610 9
202**1800**0003300	1″1/4		2	366036028611 6
202**1800**0004000▲	1″1/2		-	-
202**1800**0005000▲	2″		-	-

▲ SUR DEMANDE / ON REQUEST / A PETICIÓN

MANCHONS ET MAMELONS

- *SOCKETS & NIPPLES*
- *MANGUITOS Y MACHONES*



1270

MANCHON F/F AVEC BUTÉE

F/F SOCKET WITH STOP
MANGUITO F/F CON TOPE

Code	Ø	€		Gencod sachet
20**12700**0000800	1/4"		10	366036028212 5
20**12700**0001200	3/8"		10	366036028213 2
20**12700**0001500	1/2"		10	366036028214 9
20**12700**0002000	3/4"		10	366036028215 6
20**12700**0002600	1"		10	366036028216 3
20**12700**0003300	1"1/4		5	366036028217 0
20**12700**0004000	1"1/2		5	366036028218 7
20**12700**0005000	2"		1	366036128219 3



1271

MANCHON F/F SANS BUTÉE

F/F SOCKET WITHOUT STOP
MANGUITO F/F SIN TOPE

Code	Ø	€		Gencod sachet
20**12710**0000800	1/4"		10	366036028594 2
20**12710**0001200	3/8"		10	366036028595 9
20**12710**0001500	1/2"		10	366036028596 6
20**12710**0002000	3/4"		10	366036028597 3
20**12710**0002600	1"		10	366036028598 0
20**12710**0003300	1"1/4		5	366036028599 7
20**12710**0004000	1"1/2		5	366036028600 0
20**12710**0005000	2"		1	-



1280

MAMELON M/M

M/M NIPPLE
MACHÓN M/M

Code	Ø	€		Gencod sachet
20**12800**0000500	1/8"		10	366036028220 0
20**12800**0000800	1/4"		10	366036028221 7
20**12800**0001200	3/8"		10	366036028222 4
20**12800**0001500	1/2"		10	366036028223 1
20**12800**0002000	3/4"		10	366036028224 8
20**12800**0002600	1"		10	366036028225 5
20**12800**0003300	1"1/4		5	366036028226 2
20**12800**0004000	1"1/2		5	366036028227 9
20**12800**0005000	2"		1	366036128228 5



1281

MAMELON ÉGAL M/F

M/F EQUAL NIPPLE
MACHÓN IGUAL M/H

Code	Ø	€		Gencod sachet
20**12810**0000500	1/8"		10	366036128229 2
20**12810**0000800	1/4"		10	366036128230 8
20**12810**0001200	3/8"		10	366036128231 5
20**12810**0001500	1/2"		10	366036128232 2
20**12810**0002000	3/4"		10	366036128233 9
20**12810**0002600	1"		10	366036128234 6
20**12810**0003300	1"1/4		5	366036128235 3
20**12810**0004000	1"1/2		5	366036128236 0
20**12810**0005000	2"		1	366036028237 8

RÉDUCTIONS
• *REDUCERS*
• *REDUCCIÓN*





1240

MANCHON RÉDUIT F/F

F/F REDUCING SOCKET
MANGUITO REDUCIDO H/H

Code	Ø A	Ø B	€		Gencod sachet
201**240**0080500	1/4″	1/8″		10	366036128111 0
201**240**0120500	3/8″	1/8″		10	366036128112 7
201**240**0120800		1/4″		10	366036128113 4
201**240**0150800	1/2″	1/4″		10	366036128114 1
201**240**0151200		3/8″		10	366036128116 5
201**240**0200800	3/4″	1/4″		10	366036128115 8
201**240**0201200		3/8″		10	366036128117 2
201**240**0201500		1/2″		10	366036128118 9
201**240**0261500	1″	1/2″		10	366036128119 6
201**240**0262000		3/4″		10	366036128120 2
201**240**0332000	1″1/4	3/4″		5	366036128121 9
201**240**0332600		1″		5	366036128122 6
201**240**0402600	1″1/2	1″		5	366036128124 0
201**240**0403300		1″1/4		5	366036128123 3
201**240**0504000	2″	1″1/2		1	366036028125 8



1241

RÉDUCTION SIMPLE M/F

M/F REDUCING SOCKET
REDUCCIÓN CORTA M/H

Code	Ø A	Ø B	€		Gencod sachet
201**241**0080500	1/4″	1/8″		10	366036028131 9
201**241**0012500	3/8″	1/8″		10	366036028126 5
201**241**0012800		1/4″		10	366036028127 2
201**241**0015500	1/2″	1/8″		10	366036028128 9
201**241**0015800		1/4″		10	366036028129 6
201**241**0151200		3/8″		10	366036028132 6
201**241**0020800	3/4″	1/4″		10	366036028130 2
201**241**0201200		3/8″		10	366036028133 3
201**241**0201500		1/2″		10	366036028134 0
201**241**0261500	1″	1/2″		10	366036028135 7
201**241**0262000		3/4″		10	366036028136 4
201**241**0332000	1″1/4	3/4″		5	366036028137 1
201**241**0332600		1″		5	366036028138 8
201**241**0402600	1″1/2	1″		5	366036028139 5
201**241**0403300		1″1/4		5	366036028140 1
201**241**0502600	2″	1″		1	366036128141 7
201**241**0503300		1″1/4		1	366036128142 4
201**241**0504000		1″1/2		1	366036128143 1

"Produits distribution" :
"Distribution products" :
"Productos distribución" :

Étiquettes gencodées
Barcoded labels
Etiquetas con código de barras

Kit Raccords laiton
Kit Brass fittings
Kit Accesorios de láton

En savoir +
Learn more
Descubra más
> Page 392



MAMELON RÉDUIT M/M

M/M REDUCING NIPPLE
MACHÓN REDUCIDO M/M



1245

Code	Ø A	Ø B	€		Gencod sachet
2012450080500	1/4″	1/8″		10	366036028165 4
2012450012500	3/8″	1/8″		10	366036028161 6
2012450012800		1/4″		10	366036028162 3
2012450015800	1/2″	1/4″		10	366036028163 0
2012450151200		3/8″		10	366036028166 1
2012450020800	3/4″	1/4″		10	366036028164 7
2012450201200		3/8″		10	366036028167 8
2012450201500		1/2″		10	366036028168 5
2012450261500	1″	1/2″		10	366036028169 2
2012450262000		3/4″		10	366036028170 8
2012450332000	1″1/4	3/4		5	366036028171 5
2012450332600		1″		5	366036028172 2
2012450402600	1″1/2	1″		5	366036028173 9
2012450403300		1″1/4		5	366036028174 6
2012450503300	2″	1″1/4		1	366036128175 2
2012450504000		1″1/2		1	366036128176 9
2012450665000	2″1/2	2″		1	366036128177 6
2012450805000	3″	2″		1	366036128178 3
2012450806600		2″1/2		1	366036128179 0

MAMELON RÉDUIT F>M

F>M REDUCING NIPPLE
MACHÓN REDUCIDO H>M



1246

Code	Ø A	Ø B	€		Gencod sachet
2012460080500	1/4″	1/8″		10	366036028183 8
2012460012500	3/8″	1/8″		10	366036028180 7
2012460012800		1/4″		10	366036028181 4
2012460015800	1/2″	1/4″		10	366036028182 1
2012460151200		3/8″		10	366036028184 5
2012460200800	3/4″	1/4″		10	366036028185 2
2012460201200		3/8″		10	366036028186 9
2012460201500		1/2″		10	366036028187 6
2012460261500	1″	1/2″		10	366036028188 3
2012460262000		3/4″		10	366036028189 0
2012460332000	1″1/4	3/4″		5	366036028190 6
2012460332600		1″		5	366036028191 3
2012460402600	1″1/2	1″		5	366036028192 0
2012460403300		1″1/4		5	366036028193 7
2012460503300	2″	1″1/4		1	366036128194 3
2012460504000		1″1/2		1	366036128195 0

"Produits distribution" :
"Distribution products" :
"Productos distribución" :
Étiquettes gencodées
Barcoded labels
Etiquetas con código de barras
Kit Raccords laiton
Kit Brass fittings
Kit Accesorios de láton

En savoir + Learn more Descubra más > Page 392



MAMELON RÉDUIT M>F

M>F REDUCING NIPPLE
MACHÓN REDUCIDO M>H

1247

Code	Ø A	Ø B	€		Gencod sachet
201**247**0080500	1/4"	1/8"		10	366036128198 1
201**247**0012500	3/8"	1/8"		10	366036128196 7
201**247**0012800		1/4"		10	366036128197 4
201**247**0150800	1/2"	1/4"		10	366036128199 8
201**247**0151200		3/8"		10	366036128200 1
201**247**0200800	3/4"	1/4"		10	366036128201 8
201**247**0201200		3/8"		10	366036128202 5
201**247**0201500		1/2"		10	366036128203 2
201**247**0261500	1"	1/2"		10	366036128204 9
201**247**0262000		3/4"		10	366036128205 6
201**247**0332000	1"1/4	3/4"		5	366036128206 3
201**247**0332600		1"		5	366036128207 0
201**247**0402600	1"1/2	1"		5	366036128208 7
201**247**0403300		1"1/4		5	366036128209 4
201**247**0503300	2"	1"1/4		1	366036128210 4
201**247**0504000		1"1/2		1	366036128211 8

BOUCHONS

• *CAPS* • *TAPONES*



1300

BOUCHON FEMELLE

FEMALE CAP
TAPÓN HEMBRA

Code	Ø	€		Gencod sachet
201**300**0000500	1/8"		10	366036128247 6
201**300**0000800	1/4"		10	366036128248 3
201**300**0001200	3/8"		10	366036128249 0
201**300**0001500	1/2"		10	366036128250 6
201**300**0002000	3/4"		10	366036128251 3
201**300**0002600	1"		10	366036128252 0
201**300**0003300	1"1/4		5	366036128253 7
201**300**0004000	1"1/2		5	366036128254 4
201**300**0005000	2"		1	366036028255 2



1291

BOUCHON MÂLE

MALE CAP
TAPÓN MACHO

Code	Ø	€		Gencod sachet
201**291**0000500	1/8"		10	366036128238 4
201**291**0000800	1/4"		10	366036128239 1
201**291**0001200	3/8"		10	366036128240 7
201**291**0001500	1/2"		10	366036128241 4
201**291**0002000	3/4"		10	366036128242 1
201**291**0002600	1"		10	366036128243 8
201**291**0003300	1"1/4		5	366036128244 5
201**291**0004000	1"1/2		5	366036128245 2
201**291**0005000	2"		1	366036028246 0

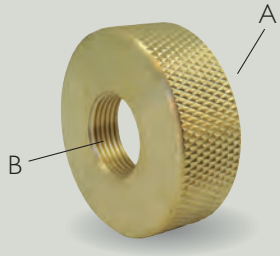

1302

BOUCHON DE CUVE S60X6 + JOINT EPDM

TANK'S CAP S60X6 + EPDM GASKET
TAPÓN PARA DEPÓSITO DE AGUA S60X6 + JUNTA EPDM

CODE	ØA	ØB	€		Gencod unit
201**302**0606200	S60 x 6	3/4"		1	366036128590 3
201**302**0606260	S60 x 6	1"		1	366036128591 0

ÉCROUS - PASSE-PAROI - TUBES FILETÉS

• *NUTS - BULKHEAD - THREADED PIPES*
• *TUERCAS - PASAMURO - TUBOS ROSCADOS*



1609

CONTRE-ÉCROU À PLATEAU

FLANGE NUT
TUERCA CON BRIDA

Code	Ø	€		Gencod sachet
20**1609**0001200	3/8″		10	3660360286024
20**1609**0001500	1/2″		10	3660360286031
20**1609**0002000	3/4″		10	3660360286048
20**1609**0002600	1″		10	3660360286055



2310

TUBE FILETÉ, PASSE-PAROI

THREADED PIPE, BULKHEAD
TUBO ROSCADO, PASAMURO

Code	Ø	Longueur (mm)	€		Gencod sachet
20**2310**1001200	3/8″	100		10	3660360286147
20**2310**1001500	1/2″	100		10	3660360286154
20**2310**1002000	3/4″	100		10	3660360286161
20**2310**1002600	1″	100		10	3660360286178

Réf. 1619 *Joint EPDM pour passe-paroi / EPDM gasket for bulkhead / Junta EPDM para pasamuro* > P. 389



1613

CONTRE-ÉCROU

JAM NUT
CONTRATUERCA

Code	Ø	€		Gencod sachet
20**1613**0000800	1/4″		10	3660360283092
20**1613**0001200	3/8″		10	3660360283108
20**1613**0001500	1/2″		10	3660360283115
20**1613**0002000	3/4″		10	3660360283122
20**1613**0002600	1″		10	3660360283139
20**1613**0003300	1″1/4		5	3660360283146
20**1613**0004000	1″1/2		5	3660360283153
20**1613**0005000	2″		1	3660360283160



2311

TUBE D'ATTENTE 3/4" M/M POUR COMPTEUR D'EAU

STAND-BY TUBE 3/4" M/M FOR WATERMETER
TUBO DE ESPERA 3/4" M/M PARA CONTADOR DE AGUA

CODE	Longueur (mm)	€		Gencod sachet
20**2311**1102000	110		5	3660361221208
20**2311**1702000	170		5	3660361221215

"Produits distribution" : Étiquettes gencodées
"Distribution products" : Barcoded labels
"Productos distribución" : Etiquetas con código de barras

Kit Raccords laiton
Kit Brass fittings
Kit Accesorios de láton

En savoir + / Learn more / Descubra más > Page 392

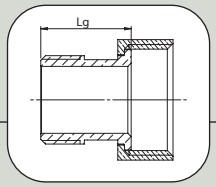

1/2 RACCORD UNION
HALF UNION FITTING
1/2 UNIÓN

> *2 trous de plombage*
> *2 sealing holes*
> *2 agujero para precinto*



ISO 228-1

2308

MODÈLE COURT
SHORT MODEL
MODELO CORTO

Code	Ø A	Ø B	Lg (mm)	€		Gencod sachet
202308**0151200**	3/8″	1/2″	22		10	366036028469 3
202308**0201500***	1/2″	3/4″	29		10	366036028470 9
202308**0202000***	3/4″	3/4″	28,5		10	366036028520 1
202308**0262000**	3/4″	1″	27		10	366036028471 6
202308**0332600**	1″	1″1/4	32		6	366036028472 3
202308**0403300**	1″1/4	1″1/2	35		4	366036028473 0
202308**0504000**	1″1/2	2″	41		2	366036028474 7
202308**0665000**	2″	2″1/2	44		2	366036028507 2

* *Adapté pour rallonger un compteur Lg 110 à 170 mm*
Suitable to extend a water meter from length 110 to 170 mm
adecuado para alargar un contador Lg 110 a 170 mm



ISO 7-1

2309

MODÈLE LONG (FILETAGE CONIQUE)
LONG MODEL (TAPER MALE THREAD)
MODELO LARGO (ROSCA MACHO CÓNICO)

Code	Ø A	Ø B	Lg (mm)	€		Gencod sachet
202309**0201500**	1/2″	3/4″	38,5		10	366036028521 8
202309**0202000**	3/4″	3/4″	41,5		10	366036028522 5
202309**0262000**	3/4″	1″	41,5		6	366036028523 2
202309**0332600**	1″	1″1/4	44,5		6	366036028524 9
202309**0403300**	1″1/4	1″1/2	56		4	366036028525 6
202309**0504000**	1″1/2	2″	56		2	366036028526 3
202309**0665000**	2″	2″1/2	60		2	366036028527 0

T°
- 20 °C
+ 120 °C



2330

UNION À PORTÉE PLATE F/F, AVEC JOINT EPDM
F/F FLAT SEAT UNION, WITH EPDM GASKET
UNIÓN ASIENTO PLANO H/H, CON JUNTA EPDM

Code	Ø	U	€		Gencod sachet
202330**0001500**	1/2″	7/8″		4	366036028618 5
202330**0002000**	3/4″	1″1/8		4	366036028619 2
202330**0002600**	1″	1″1/2		2	366036028620 8

T°
- 20 °C
+ 120 °C



2331

UNION À PORTÉE PLATE M/F, AVEC JOINT EPDM
M/F FLAT SEAT UNION, WITH EPDM GASKET
UNIÓN ASIENTO PLANO M/H, CON JUNTA EPDM

Code	Ø	U	€		Gencod sachet
202331**0001500**	1/2″	3/4″		4	366036028621 5
202331**0002000**	3/4″	7/8″		4	366036028622 2
202331**0002600**	1″	1″1/8		2	366036028623 9



1/2 RACCORD UNION AVEC JOINT PLAT EPDM

HALF UNION FITTING WITH EPDM GASKET
1/2 UNIÓN CON JUNTA PLANA EPDM

Code	Ø A	Ø B	€ (la paire)	Gencod sachet de la paire
201**472**0002000	3/4"	1"1/4	1 paire	366036121707 2
201**472**0002600	1"	1"1/2	1 paire	366036121708 9

1472

T°
- 20 °C
+ 120 °C



Vendu par paire sous film plastique
Sold as a pair under shrink-wrap
Se vende por par, sellada con film plástico

Existe aussi en fonte malléable à cœur blanc
> P. 238

Also available in malleable iron
También disponible en fundición maleable





UNION COUDÉE M/F À PORTÉE CONIQUE

M/F TAPER SEAT ELBOW UNION
UNIÓN ACODADA ASIENTO CÓNICO M/H

Code	Ø	€	Gencod sachet
200**221**0001200	3/8"	1	-
200**221**0001500	1/2"	1	-
200**221**0002000	3/4"	1	-
200**221**0002600	1"	1	-
200**221**0003300	1"1/4	1	-

221



UNION DROITE M/F À PORTÉE CONIQUE

M/F TAPER SEAT STRAIGHT UNION
UNIÓN RECTA ASIENTO CÓNICO M/H

Code	Ø	€	Gencod sachet
200**222**0001200	3/8"	1	-
200**222**0001500	1/2"	1	-
200**222**0002000	3/4"	1	-
200**222**0002600	1"	1	-
200**222**0003300	1"1/4	1	-

222

"Produits distribution" :
"Distribution products" :
"Productos distribución" :
Étiquettes gencodées
Barcoded labels
Etiquetas con código de barras
Kit Raccords laiton
Kit Brass fittings
Kit Accesorios de láton

En savoir + Learn more Descubra más > Page 392

ÉCROU POUR COLLET BATTU

• NUT FOR COPPER PIPE • TUERCA PARA TUBO DE COBRE



1612

ÉCROU POUR COLLET BATTU

NUT FOR COPPER PIPE
TUERCA PARA TUBO DE COBRE

Code	Ø A	Ø B (mm)	€		Gencod sachet
201612**0120800**	3/8″	8,2		10	-
201612**0121000**		10,2		10	366036128294 0
201612**0121200**		12,2		10	366036128295 7
201612**0151000**	1/2″	10,2		10	-
201612**0151200**		12,2		10	366036128297 1
201612**0151400**		14,2		10	366036128298 8
201612**0151600**		16,2		10	366036128299 5
201612**0201200**	3/4″	12,2		10	366036128300 8
201612**0201400**		14,2		10	366036128301 5
201612**0201600**		16,2		10	366036128302 2
201612**0201800**		18,2		10	366036128303 9
201612**0202000**		20,3		10	366036128304 6
201612**0262000**	1″	20,3		10	366036128305 3
201612**0262200**		22,3		10	366036128306 0
201612**0332600**■	1″1/4	26		5	-
201612**0333300**		32		5	-

FOURRURE

• HEX KEY PLUG • ANILLO ROSCADO



1605

FOURRURE M/F

HEX. KEY PLUG M/F
ANILLO ROSCADO M/H

Code	Ø A	Ø B	€		Gencod sachet
201605**0050800**	1/8″	1/4″		10	3660361282568
201605**0081200**	1/4″	3/8″		10	3660361282582
201605**0081500**		1/2″		10	3660361282599
201605**0121500**	3/8″	1/2″		10	3660361282605
201605**0122000**		3/4″		10	-
201605**0152000**	1/2″	3/4″		10	3660361282629
201605**0152600**		1″		10	3660361282636
201605**0202600**	3/4″	1″		10	3660361282643
201605**0203300** ■		1″1/4		5	-
201605**0263300**	1″	1″1/4		5	-
201605**0334000**	1″1/4	1″1/2		5	3660361282681

Raccords laiton d'arrosage
Garden hose fittings ● Accesorios de riego
> P. 154

■ JUSQU'À ÉPUISEMENT DES STOCKS / WHILE STOCKS LAST / *HASTA EL AGOTAMIENTO DEL STOCK*

Raccords à souder laiton pour tube cuivre

● Socket welding fittings for copper pipe ● Accesorios para soldar para tubo de cobre



TÉS
TEES TES



COUDES
ELBOWS CODOS



UNIONS
UNIONS UNIÓNS



ADAPTATEUR À SOUDER
ADAPTOR SW/BSP ADATADOR PARA SOLDAR



MODÈLE AVEC APPLIQUE
WITH WALL PLATE CON APLIQUE MURAL

Utilisation
Use Uso

Eau froide, eau chaude, chauffage, climatisation, gaz, air comprimé…

Cold and hot water, Hvac systems, gas, compressed air…

Agua fría y caliente, climatización, gas, aire comprimido…

Matière
Material Materia

Laiton | *Brass* | *Latón*



ISO 228-1 (BSPP)

Conception
Design Diseño

Raccordement conformes à la norme NF EN 1254-1 relative aux raccords à braser par capillarité pour tubes en cuivre.

Design : End connectors according to EN 1254-1 standard (fittings for capillary soldering or capillary brazing to copper tubes).

Diseño : Conexión según la norma EN 1254-1 (Accesorios para soldeo o soldeo fuerte por capilaridad para tuberías de cobre).

T° PN

TECHNIQUE	MÉTAL D'APPORT TYPIQUE		TEMPÉRATURE (T°)	PRESSION MAX. (bar)*		
	TYPE	COMPOSITION		6 ≥ Ø ≥ 34	34 ≥ Ø ≥ 54	54 ≥ Ø ≥ 108
Soudage	I	Plomb/Etain 50/50% ou 60/40%	30	16	16	10
			65	10	10	6
			110	6	6	4
	II III	Etain/Argent 95/5% Etain/Cuivre (Cu 0.4 à 3%)	30	25	25	16
			65	25	16	16
			110	16	10	10
Brasage	IV V VI	Argent/Cuivre sans cadmium (Ag 40 à 55%) Argent avec cadmium (Ag 30 à 40%) Cuivre/Phosphore 94/6% ou Cuivre/Phosphore/Argent 92/6/2%	30	25	25	16
			65	25	16	16
			110	16	10	10

*Pressions intermédiaires obtenues par interpolation



1130

TÉ
EMBOUT CENTRAL BSP FEMELLE/À SOUDER SW
TEE - FEMALE BSP CENTRAL END/SW
TE - CONNECTOR CENTRAL BSP HEMBRA/PAR SOLDAR SW

Code	G	Ø	€	Gencod unit
201**1300**121200	3/8"	12	10	-
201**1300**121400		14	10	-
201**1300**151200	1/2"	12	10	-
201**1300**151400		14	10	-
201**1300**151600		16	10	-
201**1300**151800		18	10	-
201**1300**202200	3/4"	22	10	-



1221

COUDE UNION À SOUDER SW/BSP MÂLE
UNION ELBOW SW/MALE BSP
CODO UNIÓN PARA SOLDAR SW/BSP MACHO

Code	G	Ø	€	Gencod unit
201**2210**121200	3/8"	12	10	-
201**2210**151200	1/2"	12	10	-
201**2210**151400		14	10	-
201**2210**151600		16	10	-
201**2210**151800		18	10	-
201**2210**201600	3/4"	16	10	-
201**2210**201800		18	10	-
201**2210**202200		22	10	-
201**2210**262200	1"	22	10	-
201**2210**262800		28	5	-



2221

COUDE UNION À SOUDER SW/BSP FEMELLE
UNION ELBOW SW/FEMALE BSP
CODO UNIÓN PARA SOLDAR SW/BSP HEMBRA

Code	G	Ø	€	Gencod unit
202**2210**121000	3/8"	10	10	-
202**2210**121200		12	10	-
202**2210**121400		14	10	-
202**2210**151200	1/2"	12	10	-
202**2210**151400		14	10	-
202**2210**151600		16	10	-
202**2210**151800		18	10	-
202**2210**201600	3/4"	16	10	-
202**2210**201800		18	10	-
202**2210**202200		22	10	-
202**2210**262200	1"	22	10	-
202**2210**262800		28	5	-
202**2210**333200	1"1/4	32	5	-
202**2210**333600		36	5	-



1222

UNION DROITE À SOUDER SW/BSP MÂLE
STRAIGHT UNION SW/MALE BSP
UNIÓN RECTA PARA SOLDAR SW/BSP MACHO

Code	G	Ø	€	Gencod unit
201**2220**121000	3/8"	10	10	-
201**2220**121200		12	10	-
201**2220**121400		14	10	-
201**2220**151200	1/2"	12	10	-
201**2220**151400		14	10	-
201**2220**151600		16	10	-
201**2220**151800		18	10	-
201**2220**201600	3/4"	16	10	-
201**2220**201800		18	10	-
201**2220**202000		20	10	-
201**2220**202200		22	10	-
201**2220**262200	1"	22	10	-
201**2220**262800		28	5	-
201**2220**333200	1"1/4	32	5	-
201**2220**333600		36	5	-



2222

UNION DROITE À SOUDER SW/BSP FEMELLE

STRAIGHT UNION SW/FEMALE BSP

UNIÓN RECTA PARA SOLDAR SW/BSP HEMBRA

Code	G	Ø	€	Gencod unit
20**2222**0121000	3/8″	10	10	-
20**2222**0121200		12	10	-
20**2222**0121400		14	10	-
20**2222**0151200	1/2″	12	10	-
20**2222**0151400		14	10	-
20**2222**0151600		16	10	-
20**2222**0151800		18	10	-
20**2222**0201600	3/4″	16	10	-
20**2222**0201800		18	10	-
20**2222**0202000		20	10	-
20**2222**0202200		22	10	-
20**2222**0262200	1″	22	10	-
20**2222**0262800		28	5	-
20**2222**0333200	1″1/4	32	5	-
20**2222**0333600		36	5	-



243

ADAPTATEUR À SOUDER SW/BSP MÂLE

ADAPTOR SW/MALE BSP

ADAPTADOR PARA SOLDAR SW/BSP MACHO

Code	G	Ø	€	Gencod unit
200**2430**121000	3/8″	10	10	-
200**2430**121200		12	10	-
200**2430**121400		14	10	-
200**2430**121500		15	10	-
200**2430**151200	1/2″	12	10	-
200**2430**151400		14	10	-
200**2430**151500		15	10	-
200**2430**151600		16	10	-
200**2430**151800		18	10	-
200**2430**152200		22	10	-
200**2430**201500	3/4″	15	10	-
200**2430**201600		16	10	-
200**2430**201800		18	10	-
200**2430**202000		20	10	-
200**2430**202200		22	10	-
200**2430**262200	1″	22	10	-
200**2430**262800		28	5	-
200**2430**333200	1″1/4	32	5	-
200**2430**333600		36	5	-
200**2430**403200	1″1/2	32	5	-
200**2430**404200		42	5	-



1244

ADAPTATEUR À SOUDER SW/BSP FEMELLE

ADAPTOR SW/FEMALE BSP

ADAPTADOR PARA SOLDAR SW/BSP HEMBRA

Code	G	Ø	€	Gencod unit
201**2440**121000	3/8″	10	10	-
201**2440**121200		12	10	-
201**2440**121400		14	10	-
201**2440**121500		15	10	-
201**2440**151000	1/2″	10	10	-
201**2440**151200		12	10	-
201**2440**151400		14	10	-
201**2440**151500		15	10	-
201**2440**151600		16	10	-
201**2440**151800		18	10	-
201**2440**152200		22	10	-
201**2440**201400	3/4″	14	10	-
201**2440**201500		15	10	-
201**2440**201600		16	10	-
201**2440**201800		18	10	-
201**2440**202000		20	10	-
201**2440**202200		22	10	-
201**2440**262200	1″	22	10	-
201**2440**262800		28	5	-
201**2440**332800	1″1/4	28	5	-



244

ADAPTATEUR À SOUDER SW/ÉCROU LIBRE BSP FEMELLE

ADAPTOR SW/FEMALE BSP SWIVEL NUT
ADAPTADOR PARA SOLDAR SW/TUERCA LOCA BSP HEMBRA

Code	G	Ø	€	Gencod unit
200**244**0120800	3/8″	8	10	-
200**244**0121000		10	10	-
200**244**0121200		12	10	-
200**244**0151000	1/2″	10	10	-
200**244**0151200		12	10	-
200**244**0151400		14	10	-
200**244**0201400	3/4″	14	10	-
200**244**0201600		16	10	-
200**244**0201800		18	10	-
200**244**0202000		20	10	-
200**244**0202200		22	10	-
200**244**0262000	1″	20	10	-
200**244**0262200		22	10	-
200**244**0332800	1″1/4	28	5	-
200**244**0333200		32	5	-
200**244**0403600	1″1/2	36	5	-



290

COUDE À SOUDER SW/BSP FEMELLE

ELBOW SW/FEMALE BSP
CODO PARA SOLDAR SW/BSP HEMBRA

Code	G	Ø	€	Gencod unit
200**290**0121000	3/8″	10	10	-
200**290**0121200		12	10	-
200**290**0121400		14	10	-
200**290**0151200	1/2″	12	10	-
200**290**0151400		14	10	-
200**290**0151600		16	10	-
200**290**0151800		18	10	-
200**290**0201600	3/4″	16	10	-
200**290**0201800		18	10	-
200**290**0202000		20	10	-
200**290**0202200		22	10	-
200**290**0262200	1″	22	10	-
200**290**0262800		28	5	-



292

COUDE À SOUDER SW/BSP MÂLE

ELBOW SW/MALE BSP
CODO PARA SOLDAR SW/BSP MACHO

Code	G	Ø	€	Gencod unit
200**292**0121000	3/8″	10	10	-
200**292**0121200		12	10	-
200**292**0121400		14	10	-
200**292**0151200	1/2″	12	10	-
200**292**0151400		14	10	-
200**292**0151600		16	10	-
200**292**0151800		18	10	-
200**292**0201600	3/4″	16	10	-
200**292**0201800		18	10	-
200**292**0202000		20	10	-
200**292**0202200		22	10	-
200**292**0262200	1″	22	10	-
200**292**0262800		28	5	-



2190

COUDE AVEC APPLIQUE MURALE À SOUDER SW/BSP FEMELLE

ELBOW WITH WALL PLATE SW/FEMALE BSP
CODO CON APLIQUE MURAL PARA SOLDAR SW/BSP HEMBRA

Code	G	Ø	€	Gencod unit
202**190**0121000 ■	3/8″	10	10	-
202**190**0121200 ■		12	10	-
202**190**0121400 ■		14	10	-
202**190**0151200	1/2″	12	10	-
202**190**0151400		14	10	-
202**190**0151600		16	10	-

■ JUSQU'À ÉPUISEMENT DES STOCKS / WHILE STOCKS LAST / *HASTA EL AGOTAMIENTO DEL STOCK*

Raccords fer-cuivre

● Copper-brass fittings, tap connector ● Racores latón-cobre

	ISO 228-1 (BSPP)
SW	EN 1254-1
	Eau potable Drinking water Agua potable — 4MS > Page 391

T° PN

Voir tableau > P. 142

Matière
Material Materia

Écrou libre en laiton CW617N
Douille en cuivre CW024A
Collet battu (étanchéité par joint plat)

CW617N brass swivel nut
CW024A copper pipe
Flanged end (flat gasket sealing)

Tuerca loca de latón CW617N
Tubo de cobre CW024A
Asiento plano (estanqueidad con junta plana)



359

RACCORD DROIT 2-PCS
2-PCS STRAIGHT FITTING
RACOR RECTO 2-PZS

Code	G	SW	€	Gencod sachet
200**359**0121200	3/8"	12	10	366036071001 7
200**359**0121400		14	10	366036071002 4
200**359**0121500		15	10	366036071003 1
200**359**0151200	1/2"	12	10	366036071004 8
200**359**0151400		14	10	366036071005 5
200**359**0151500		15	10	366036071006 2
200**359**0151600		16	10	366036071007 9
200**359**0151800		18	10	366036071008 6
200**359**0201400	3/4"	14	10	366036071009 3
200**359**0201500		15	10	3660360710109
200**359**0201600		16	10	366036071011 6
200**359**0201800		18	10	366036071012 3
200**359**0202200		22	10	366036071013 0
200**359**0262200	1"	22	10	366036071014 7
200**359**0262800		28	10	366036071015 4



2359

RACCORD COUDÉ 2-PCS
2-PCS ELBOW FITTING
RACOR CURVO 2-PZS

Code	G	SW	€	Gencod sachet
202**359**0121200	3/8"	12	10	366036071016 1
202**359**0121400		14	10	366036071017 8
202**359**0121500		15	10	366036071018 5
202**359**0151200	1/2"	12	10	366036071019 2
202**359**0151400		14	10	366036071020 8
202**359**0151500		15	10	366036071021 5
202**359**0151600		16	10	366036071022 2
202**359**0151800		18	10	366036071023 9
202**359**0201400	3/4"	14	10	366036071024 6
202**359**0201500		15	10	366036071025 3
202**359**0201600		16	10	366036071026 0
202**359**0201800		18	10	366036071027 7
202**359**0202200		22	10	366036071028 4
202**359**0262200	1"	22	10	366036071029 1
202**359**0262800		28	10	366036071030 7



360

JONCTION DROITE
STRAIGHT JUNCTION
RACOR RECTO DOBLE

Code	G	€		Gencod sachet
200**3600**01200	3/8″		10	366036071031 4
200**3600**01500	1/2″		10	366036071032 1
200**3600**02000	3/4″		10	366036071033 8
200**3600**02600	1″		10	366036071034 5



361

JONCTION DROITE RÉDUITE
REDUCING STRAIGHT JUNCTION
RACOR RECTO REDUCIDO DOBLE

Code	G1	G2	€		Gencod sachet
200**3610**151200	1/2″	3/8″		10	366036071035 2
200**3610**201500	3/4″	1/2″		10	366036071036 9



2360

JONCTION COUDÉE
ELBOW JUNCTION
RACOR CURVO DOBLE

Code	G	€		Gencod sachet
20**2360**0001500	1/2″		10	366036071037 6
20**2360**0002000	3/4″		10	366036071038 3
20**2360**0002600	1″		10	366036071039 0



2361

JONCTION COUDÉE RÉDUITE
REDUCING ELBOW JUNCTION
RACOR CURVO REDUCIDO DOBLE

Code	G1	G2	€		Gencod sachet
20**2361**0201500	3/4″	1/2″		10	366036071040 6

Raccords cuivre Série 6000

● Copper fittings ● Accesorios de cobre

Utilisation

Eau froide, eau chaude, eau glacée, chauffage, climatisation, installation solaire, centrale thermique, gaz à usage domestique jusqu'à 35KW (conformément à la norme UNI CIG 7129), air comprimé (jusqu'à 30 bar à 30°C), gasoil, huile combustible.

6001



COURBE 90° M/F

Code	Ø	€	
600**6001**001000	10		10
600**6001**001200	12		10
600**6001**001400	14		10
600**6001**001600	16		10
600**6001**001800	18		10
600**6001**002000	20		10
600**6001**002200	22		10
600**6001**002500	25		10
600**6001**002800	28		1
600**6001**003200	32		1
600**6001**003500	35		1
600**6001**003600	36		1
600**6001**004000	40		1
600**6001**004200	42		1
600**6001**005400	54		1

6002



COURBE 90° FEMELLE

Code	Ø	€	
600**6002**000800	8		10
600**6002**001000	10		10
600**6002**001200	12		10
600**6002**001400	14		10
600**6002**001600	16		10
600**6002**001800	18		10
600**6002**002000	20		10
600**6002**002200	22		10
600**6002**002800	28		1
600**6002**003200	32		1
600**6002**003500	35		1
600**6002**004000	40		1
600**6002**004200	42		1
600**6002**005400	54		1

6040



COURBE 45° M/F

Code	Ø	€	
600**6040**001000	10		10
600**6040**001200	12		10
600**6040**001400	14		10
600**6040**001600	16		10
600**6040**001800	18		10
600**6040**002000	20		10
600**6040**002200	22		10
600**6040**002500 ■	25		10
600**6040**002800	28		1
600**6040**003200	32		1
600**6040**003600	36		1
600**6040**004000	40		1
600**6040**004200	42		1
600**6040**005400	54		1

6041



COURBE 45° F/F

Code	Ø	€	
600**6041**001000	10		10
600**6041**001200	12		10
600**6041**001400	14		10
600**6041**001600	16		10
600**6041**001800	18		10
600**6041**002000	20		10
600**6041**002200	22		10
600**6041**002500	25		10
600**6041**002800	28		1
600**6041**003200	32		1
600**6041**003500	35		1
600**6041**003600	36		1
600**6041**004000	40		1
600**6041**004200	42		1

6090



COUDE 90° F/F

Code	Ø	€	
600**6090**000600	6		10
600**6090**000800	8		10
600**6090**001000	10		10
600**6090**001200	12		10
600**6090**001400	14		10
600**6090**001600	16		10
600**6090**001800	18		10
600**6090**002000	20		10
600**6090**002200	22		10
600**6090**002500	25		10
600**6090**002800	28		1
600**6090**003200	32		1
600**6090**003600	36		1
600**6090**004000	40		1
600**6090**004200	42		1
600**6090**005400	54		1

6092



COUDE 90° M/F

Code	Ø	€	
600**6092**000800	8		10
600**6092**001000	10		10
600**6092**001200	12		10
600**6092**001400	14		10
600**6092**001600	16		10
600**6092**001800	18		10
600**6092**002000	20		10
600**6092**002200	22		10
600**6092**002500	25		10
600**6092**002800	28		1
600**6092**003200	32		1
600**6092**003500	35		1
600**6092**003600	36		1
600**6092**004000	40		1
600**6092**004200	42		1
600**6092**005200	52		1
600**6092**005400	54		1

Conception

Raccordement conformes à la norme NF EN 1254-1 relative aux raccords à braser par capillarité pour tubes en cuivre.

Matière

Cuivre CW024A

T° PN

Voir tableau
> P. 142



6243

MANCHON RÉDUIT M/F

Code	ØA	ØB	€	
600**6243**010600	10	06	10	
600**6243**010800		08	10	
600**6243**012800	12	08	10	
600**6243**121000		10	10	
600**6243**141000	14	10	1	
600**6243**141200		12	10	
600**6243**161000	16	10	10	
600**6243**161200		12	10	
600**6243**161400		14	10	
600**6243**181000	18	10	1	
600**6243**181200		12	10	
600**6243**181400		14	10	
600**6243**181500		15	10	
600**6243**181600		16	10	
600**6243**201200■	20	12	10	
600**6243**201400		14	10	
600**6243**201600		16	10	
600**6243**201800		18	10	
600**6243**221000	22	10	1	
600**6243**221200		12	10	
600**6243**221400		14	10	
600**6243**221500		15	10	
600**6243**221600		16	10	
600**6243**221800		18	10	
600**6243**222000		20	10	

Code	ØA	ØB	€	
600**6243**281000	28	10	1	
600**6243**281200		12	10	
600**6243**281400		14	10	
600**6243**281500		15	10	
600**6243**281600		16	10	
600**6243**281800		18	10	
600**6243**282000		20	10	
600**6243**282200		22	10	
600**6243**321800	32	18	1	
600**6243**322000		20	1	
600**6243**322200		22	1	
600**6243**322800		28	1	
600**6243**351800	35	18	1	
600**6243**352800		28	1	
600**6243**362200	36	22	1	
600**6243**362800		28	1	
600**6243**363200		32	1	
600**6243**402800	40	28	1	
600**6243**403200		32	1	
600**6243**403600		36	1	
600**6243**421800	42	18	1	
600**6243**422200		22	1	
600**6243**422800		28	1	
600**6243**423200		32	1	
600**6243**423600		36	1	
600**6243**523200	52	32	1	
600**6243**542200	54	22	1	
600**6243**542800		28	1	
600**6243**543500		35	1	
600**6243**543600■		36	1	
600**6243**544200		42	1	
600**6243**545200		52	1	

■ JUSQU'À ÉPUISEMENT DES STOCKS / WHILE STOCKS LAST / *HASTA EL AGOTAMIENTO DEL STOCK*



6240

MANCHON RÉDUIT FEMELLE

Code	ØA	ØB	€	
6006**240**010800	10	08		10
6006**240**012800	12	08		10
6006**240**121000		10		10
6006**240**141000	14	10		10
6006**240**141200		12		10
6006**240**161000	16	10		1
6006**240**161200		12		10
6006**240**161400		14		10
6006**240**181000	18	10		1
6006**240**181200		12		10
6006**240**181400		14		10
6006**240**181600		16		10
6006**240**201200	20	12		1
6006**240**201400		14		10
6006**240**201600		16		10
6006**240**201800		18		10
6006**240**221200	22	12		10
6006**240**221400		14		10
6006**240**221600		16		10
6006**240**221800		18		10
6006**240**222000		20		10
6006**240**281200	28	12		10
6006**240**281400		14		1
6006**240**281600		16		10
6006**240**281800		18		10
6006**240**282000		20		1
6006**240**282200		22		10
6006**240**321800	32	18		1
6006**240**322000		20		1
6006**240**322200		22		1
6006**240**322800		28		1
6006**240**362200	36	22		1
6006**240**362800		28		1
6006**240**363200		32		1
6006**240**402800	40	28		1
6006**240**403200		32		1
6006**240**403600		36		1
6006**240**422200	42	22		1
6006**240**422800		28		1
6006**240**423200		32		1
6006**240**423500		35		1
6006**240**423600		36		1
6006**240**542800	54	28		1
6006**240**543500 ▲		35		1
6006**240**544200		42		1



6270

MANCHON F/F

Code	Ø	€	
6006**270**001000	10		10
6006**270**001200	12		10
6006**270**001400	14		10
6006**270**001600	16		10
6006**270**001800	18		10
6006**270**002000	20		1
6006**270**002200	22		10
6006**270**002800	28		10
6006**270**003200	32		1
6006**270**003600	36		1
6006**270**004000	40		1
6006**270**004200 ■	42		1
6006**270**005400	54		1



6301

BOUCHON F/F

Code	Ø	€	
6006**301**001000	10		10
6006**301**001200	12		10
6006**301**001400	14		10
6006**301**001600	16		10
6006**301**001800	18		10
6006**301**002200	22		10
6006**301**002800	28		10
6006**301**004200	42		1
6006**301**005400	54		1



6130

TÉ ÉGAL F/F/F

Code	Ø	€	
6006**130**000600	6		10
6006**130**001000	10		10
6006**130**001200	12		10
6006**130**001400	14		10
6006**130**001600	16		10
6006**130**001800	18		10
6006**130**002000	20		10
6006**130**002200	22		10
6006**130**002500	25		10
6006**130**002800	28		1
6006**130**003200	32		1
6006**130**003500	35		1
6006**130**003600	36		1
6006**130**004000	40		1
6006**130**004200	42		1
6006**130**005400	54		1



6130 R

TÉ RÉDUIT F/F/F

Code	ØA	ØB	ØC	€	
6006130010810	10	08	10		1
6006130101210		12	10		10
6006130120812	12	08	12		10
6006130121010		10	10		10
6006130121012		10	12		10
6006130121210		12	10		10
6006130121412		14	12		10
6006130121612		16	12		10
6006130121812		18	12		1
6006130141012	14	10	12		10
6006130141014		10	14		10
6006130141210		12	10		1
6006130141214		12	14		10
6006130141410		14	10		10
6006130141412		14	12		10
6006130141614		16	14		10
6006130141814		18	14		10
6006130142214		22	14		1
6006130161016	16	10	16		10
6006130161216		12	16		10
6006130161414		14	14		10
6006130161416		14	16		10
6006130161612		16	12		10
6006130161614		16	14		10
6006130161816		18	16		10
6006130162016 ■		20	16		1
6006130181018	18	10	18		10
6006130181214		12	14		10
6006130181218		12	18		10
6006130181412		14	12		1
6006130181414		14	14		10
6006130181418		14	18		10
6006130181614		16	14		10
6006130181616		16	16		10
6006130181618		16	18		10
6006130181812		18	12		10
6006130181814		18	14		10
6006130182018		20	18		10
6006130201220 ■	20	12	20		1
6006130201420		14	20		10
6006130201620 ■		16	20		1
6006130201820		18	20		1

Code	ØA	ØB	ØC	€	
6006130221022	22	10	22		10
6006130221218		12	18		10
6006130221222		12	22		10
6006130221414		14	14		10
6006130221422		14	22		10
6006130221614		16	14		10
6006130221616		16	16		10
6006130221618		16	18		10
6006130221622		16	22		10
6006130221816		18	16		10
6006130221818		18	18		10
6006130221822		18	22		10
6006130222022		20	22		10
6006130222212		22	12		10
6006130222216		22	16		10
6006130222220		22	20		1
6006130281228	28	12	28		10
6006130281428		14	28		10
6006130281628		16	28		10
6006130281818		18	18		10
6006130281822		18	22		10
6006130281828		18	28		10
6006130282028		20	28		1
6006130282228		22	28		10
6006130282822		28	22		10
6006130321632	32	16	32		1
6006130321832		18	32		1
6006130322232		22	32		1
6006130322832		28	32		1
6006130352835	35	28	35		1
6006130361636	36	16	36		1
6006130361836		18	36		1
6006130362236		22	36		1
6006130362836		28	36		1
6006130363236		32	36		1
6006130403240	40	32	40		1
6006130403640		36	40		1
6006130422242	42	22	42		1
6006130423242		32	42		1
6006130423542		35	42		1
6006130522852	52	28	52		1
6006130523252		32	52		1
6006130542854	54	28	54		1

■ JUSQU'À ÉPUISEMENT DES STOCKS / WHILE STOCKS LAST / *HASTA EL AGOTAMIENTO DEL STOCK*
▲ SUR DEMANDE / ON REQUEST / A PETICIÓN

Raccords instantanés "Push-fit" Série 9000

● Push-Fit fittings ● Accesorios instantáneos "Push-fit"

CSTBat NF DVGW QB

9340

A.C.S.

RACCORD DROIT FEMELLE

Code	Ø	R	€	
20**93400121200**	12	3/8"		18
20**93400121500**	12	1/2"		14
20**93400141500**	14	1/2"		14
20**93400151500**▲	15	1/2"		14
20**93400161500**	16	1/2"		14
20**93400182000**	18	3/4"		7
20**93400222000**	22	3/4"		5
20**93400282600**	28	1"		5

9341

A.C.S.

RACCORD DROIT MÂLE

Code	Ø	R	€	
20**93410121200**	12	3/8"		24
20**93410121500**	12	1/2"		18
20**93410141200**	14	3/8"		18
20**93410141500**	14	1/2"		18
20**93410151500**	15	1/2"		18
20**93410161500**	16	1/2"		18
20**93410181500**	18	1/2"		15
20**93410182000**	18	3/4"		15
20**93410222000**	22	3/4"		15
20**93410282600**	28	1"		12

9100

A.C.S.

COUDE FEMELLE EN APPLIQUE

Code	Ø	R	€	
20**91000121200**■	12	3/8"		6
20**91000141500**	14	1/2"		6
20**91000151500**▲	15	1/2"		6
20**91000161500**	16	1/2"		6

9190

A.C.S.

COUDE TARAUDÉ FEMELLE

Code	Ø	R	€	
20**91900121200**	12	3/8"		12
20**91900121500**	12	1/2"		12
20**91900141500**	14	1/2"		12
20**91900151500**▲	15	1/2"		12
20**91900161500**	16	1/2"		10
20**91900182000**	18	3/4"		10
20**91900222000**	22	3/4"		8
20**91900282600**	28	1"		6

9092

A.C.S.

COUDE MÂLE FILETÉ

Code	Ø	R	€	
20**90920121200**	12	3/8"		12
20**90920121500**	12	1/2"		12
20**90920141500**	14	1/2"		12
20**90920151500**▲	15	1/2"		12
20**90920161500**	16	1/2"		10
20**90920182000**	18	3/4"		10
20**90920222000**	22	3/4"		8
20**90920282600**	28	1"		6

9130

A.C.S.

TÉ ÉGAL

Code	Ø	€	
20**91300001200**	12		8
20**91300001400**	14		6
20**91300001500**▲	15		6
20**91300001600**	16		6
20**91300001800**	18		6
20**91300002200**	22		5
20**91300002800**	28		4

9131

A.C.S.

TÉ FEMELLE

Code	Ø	R	€	
20**91310141500**	14	1/2"		6
20**91310151500**▲	15	1/2"		6
20**91310161500**	16	1/2"		6
20**91310182000**	18	3/4"		6
20**91310222000**	22	3/4"		6
20**91310282600**	28	1"		4

9290■

BOUCHON LAITON À VISSER

Code	Ø	€	
20**92900001200** ■	3/8"		10
20**92900001500** ■	1/2"		10
20**92900002000** ■	3/4"		10
20**92900002600** ■	1"		1

Kit Raccords série 9000
Kit Fittings series 9000
Kit Accesorios serie 9000

En savoir + Learn more Descubra más > Page 392













9270

A.C.S.



MANCHON ACCOUPLEMENT

Code	Ø	R	€
209**27**00121200	12	12	12
209**27**00141400	14	14	12
209**27**00151500▲	15	15	12
209**27**00161600	16	16	12
209**27**00181800	18	18	12
209**27**00202000	20	20	12
209**27**00222200	22	22	8
209**27**00282800	28	28	6

9090

A.C.S.



COUDE ÉGAL FEMELLE

Code	Ø	R	€
209**09**00001200	12	12	12
209**09**00001400	14	14	10
209**09**00001500▲	15	15	10
209**09**00001600	16	16	10
209**09**00001800	18	18	10
209**09**00002200	22	22	8
209**09**00002800	28	28	5

9300

A.C.S.



BOUCHON

Code	Ø	€
209**30**00001200	12	30
209**30**00001400	14	25
209**30**00001500▲	15	25
209**30**00001600	16	25
209**30**00001800	18	16
209**30**00002200	22	8

9994▲

A.C.S.



INSERT POUR TUBE PEX, PER ET POLYBUTÈNE

Code	Ø	R	€
209**99**41211000▲	12	1,1	50
209**99**41216000■		1,6	50
209**99**41218000▲		1,8	50
209**99**41518000▲	15	1,8	50
209**99**41525000▲		2,5	50
209**99**41615000▲	16	1,5	50
209**99**41620000▲		2,0	50
209**99**42019000▲	20	1,9	40
209**99**42028000▲		2,8	40
209**99**42220000▲	22	2,0	40
209**99**42525000■	25	2,5	40
209**99**42828000▲	28	2,8	40
209**99**42830000▲		3,0	40

9017▲



JOINT TORIQUE

Code	Ø	€
209**01**70001200▲	12	25
209**01**70001400▲	14	25
209**01**70001500▲	15	25
209**01**70001600▲	16	25
209**01**70001800▲	18	25
209**01**70002200▲	22	25
209**01**70002800▲	28	25

9339▲



BAGUE D'ACCROCHE

Code	Ø	€
209**33**90001200▲	12	25
209**33**90001400▲	14	25
209**33**90001500▲	15	25
209**33**90001600▲	16	25
209**33**90001800▲	18	25
209**33**90002200▲	22	25
209**33**90002800▲	28	25

9243■



MANCHON POLYAMIDE

Code	Ø	€
209**24**30001200■	12	25
209**24**30001400■	14	25
209**24**30001800■	18	25
209**24**30002200■	22	25
209**24**30002800■	28	25

9995



CLIP DE DÉMONTAGE

Code	Ø	€
209**99**50001200	12	10
209**99**50001400	14	10
209**99**50001600	16	10
209**99**50001800	18	10
209**99**50002200	22	10
209**99**50002800	28	10

9997■



ÉBAVUREUR POUR TUBE

Code	€
209**99**70000000■	1

9514▲



ANNEAU SÉPARATEUR

Code	Ø	€
209**51**40001200▲	12	25
209**51**40001400▲	14	25
209**51**40001600▲	16	25
209**51**40001800▲	18	25
209**51**40002200▲	22	25
209**51**40002800▲	28	25

■ JUSQU'À ÉPUISEMENT DES STOCKS / WHILE STOCKS LAST / *HASTA EL AGOTAMIENTO DEL STOCK*
▲ SUR DEMANDE / ON REQUEST / A PETICIÓN

Raccords laiton d'arrosage

● Garden hose fittings ● Accesorios de riego

4MS

> Page 391

RACCORDS CANNELÉS

- *BARBED FITTINGS*
- *ADAPTADORES ACANALADOS*

Utilisation
Use Uso

Arrosage | *Watering* | *Riego*

Conception
Design Diseño

Raccords cannelés pour tuyau d'arrosage

Design : Barbed fitings for garden hose

Diseño : Adaptadores acanalados para manguera de jardín

	ISO 228-1 (BSPP)	PN	10 bar



> P. 183

Produits associés : Colliers de serrage

Related products : Hose clamps

Diseño : Abrazaderas

Aide à la vente
Sales tools / Ayuda para la venta

Produits développés pour la distribution
Products made for distribution
Productos desarrollados para la distribución

Étiquettes gencodées
Barcoded labels
Etiquetas con código de barras

En savoir +
Learn more
Descubra más
> Page 392



507

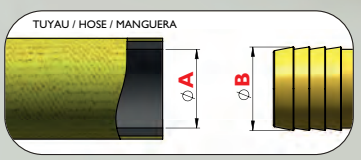

JONCTION *JUNCTION UNIÓN DOBLE*

Code	∅ A	∅ B	€		Gencod sachet
200**507**0001000	10	11		10	366036128422 7
200**507**0001200	12/12,5	13		10	366036128423 4
200**507**0001500	15	16		10	366036128424 1
200**507**0001900	19	20		10	366036128425 5
200**507**0002500	25	26,5		10	366036128426 5
200**507**0003000	30	31,5		5	366036128427 2
200**507**0003500	35	37		5	366036128428 9
200**507**0004000	40	42		5	366036128429 6



518

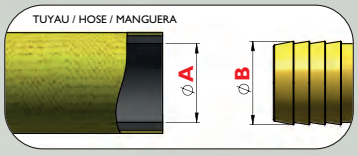

TÉ *TEE TE*

Code	∅ A	∅ B	€		Gencod sachet
300**518**0001000	10	11		10	366036028416 7
300**518**0001200	12/12,5	13		10	366036028417 4
300**518**0001500	15	16		10	366036028418 1
300**518**0001900	19	20		10	366036028419 8
300**518**0002500	25	26,5		5	366036028420 4
300**518**0003000	30	31,5		1	366036128540 8
300**518**0003200	32/33	34		1	366036128421 0

EMBOUT MÂLE — *MALE CONNECTOR CONECTOR MACHO*



502

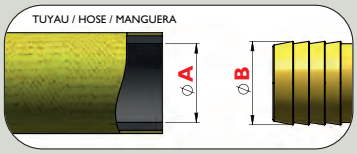

Code	G	∅ A	∅ B	€	Gencod sachet
200**502**0151200	1/2"	12/12,5	13	10	366036128438 8
200**502**0151500		15	16	10	366036128439 5
200**502**0201200	3/4"	12/12,5	13	10	366036128440 1
200**502**0201500		15	16	10	366036128441 8
200**502**0201900		19	20	10	366036128442 5
200**502**0261500	1"	15	16	10	366036128443 2
200**502**0261900		19	20	10	366036128444 9
200**502**0262500		25	26,5	10	366036128445 6
200**502**0332500	1"1/4	25	26,5	5	366036128446 3
200**502**0333000		30	31,5	5	366036128447 0
200**502**0403500	1"1/2	35	37	5	366036128448 7
200**502**0504000	2"	40	42	1	366036028449 5

EMBOUT FEMELLE AVEC ÉCROU LIBRE À AILETTES + JOINT EPDM

FEMALE CONNECTOR WITH WING SWIVEL NUT + EPDM GASKET
CONECTOR HEMBRA CON TUERCA LOCA DE ALETAS + JUNTA EPDM



503

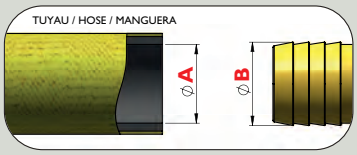

Code	G	∅ A	∅ B	€	Gencod sachet
200**503**0151200	1/2"	12/12,5	13	10	366036028478 5
200**503**0151500		15	16	10	366036028479 2
200**503**0201200	3/4"	12/12,5	13	10	366036028476 1
200**503**0201500		15	16	10	366036028480 8
200**503**0201900		19	20	10	366036028475 4
200**503**0261500	1"	15	16	10	366036028477 8
200**503**0261900		19	20	10	366036028450 1
200**503**0262500		25	26,5	10	366036028451 8
200**503**0332500	1"1/4	25	26,5	5	366036028452 5
200**503**0333000		30	31,5	5	366036028453 2
200**503**0403500	1"1/2	35	37	1	366036128454 8
200**503**0504000	2"	40	42	1	366036128455 5

RACCORD UNION AVEC JOINT EPDM

UNION FITTING WITH EPDM GASKET
UNIÓN CON JUNTA EPDM



504

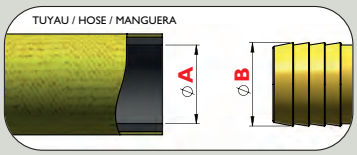

Code	G	∅ A	∅ B	€	Gencod sachet
200**504**0151200	1/2"	12/12,5	13	10	366036128456 2
200**504**0151500		15	16	10	366036128457 9
200**504**0201200	3/4"	12/12,5	13	10	366036128458 6
200**504**0201500		15	16	10	366036128459 3
200**504**0201900		19	20	10	366036128460 9
200**504**0261500	1"	15	16	10	366036128461 6
200**504**0261900		19	20	10	366036128462 3
200**504**0262500		25	26,5	10	366036128463 0
200**504**0332500	1"1/4	25	26,5	5	366036128464 7
200**504**0333000		30	31,5	5	366036128465 4
200**504**0403500	1"1/2	35	37	1	366036028466 2
200**504**0504000	2"	40	42	1	366036028467 9

■ JUSQU'À ÉPUISEMENT DES STOCKS / *WHILE STOCKS LAST / HASTA EL AGOTAMIENTO DEL STOCK*





516

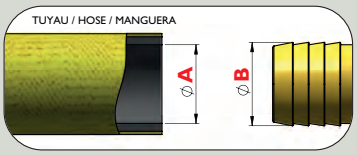

EMBOUT MÂLE AVEC 6 PANS

MALE CONNECTOR WITH HEXAGON
CONECTOR MACHO CON FORMA HEXAGONAL

Code	G	∅ A	∅ B	€	Gencod sachet
3005160080600	1/4″	6	7	10	366036028488 4
3005160080800		8	9	10	366036028489 1
3005160000800		10	11	10	366036028481 5
3005160081200		12/12,5	13	10	366036028490 7
3005160120800	3/8″	8	9	10	366036128550 7
3005160121000		10	11	10	366036028491 4
3005160001200		12/12,5	13	10	366036028482 2
3005160121300		13	14	10	366036028492 1
3005160121500		15	16	10	366036128551 4
3005160121600		16	17	10	366036128552 1
3005160151000	1/2″	10	11	10	366036028493 8
3005160151200		12/12,5	13	10	366036128553 8
3005160151300		13	14	10	366036028494 5
3005160151500		15	16	10	366036028495 2
3005160001500		16	17	10	366036028483 9
3005160151900		19	20	10	366036128554 5
3005160152000		20	21,5	10	366036028497 6
3005160201500	3/4″	15	16	10	366036128555 2
3005160201600		16	17	10	366036128556 9
3005160002000		19	20	10	366036028484 6
3005160202000		20	21,5	10	366036128557 6
3005160202500		25	26,5	10	366036028498 3
3005160261900	1″	19	20	10	366036128558 3
3005160262000		20	21,5	10	366036028499 0
3005160002600		25	26,5	10	366036028485 3
3005160263000		30	31,5	10	366036028501 0
3005160263200		32/33	34	10	366036128559 0
3005160332500	1″1/4	25	26,5	5	366036128560 6
3005160333000		30	31,5	5	366036128561 3
3005160333100■		30	31,5	5	-
3005160333200		32/33	34	5	366036128562 0
3005160334000		40	42	5	366036128505 7
3005160333500		35	37	5	366036028504 1
3005160333800		38	40	1	366036028563 8
3005160403200	1″1/2	32/33	34	1	366036028564 5
3005160403500		35	37	1	366036028565 2
3005160403800		38	40	1	366036028566 9
3005160004000		40	42	1	366036128486 9
3005160404500		45	47	1	366036128506 4
3005160504000	2″	40	42	1	366036028567 6
3005160005000		50/51	52	1	366036128487 6
3005160505500		55	57	1	366036128400 5
3005160665000	2″1/2	50/51	52	1	366036028568 3
3005160666000		60	62	1	366036128401 2

■ JUSQU'À ÉPUISEMENT DES STOCKS / WHILE STOCKS LAST / *HASTA EL AGOTAMIENTO DEL STOCK*



EMBOUT FEMELLE AVEC ÉCROU LIBRE HEXAGONAL

FEMALE CONNECTOR WITH HEXAGONAL SWIVEL NUT
CONECTOR HEMBRA CON TUERCA LOCA HEXAGONAL

517

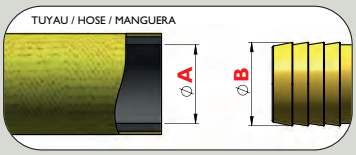

Code	G	∅ A	∅ B	€	Gencod sachet
300**5170**080800	1/4"	8	9	10	366036128569 9
300**5170**081000		10	11	10	366036028408 2
300**5170**120800	3/8"	8	9	10	366036128570 5
300**5170**121000		10	11	10	366036128571 2
300**5170**001200		12/12,5	13	10	366036028402 0
300**5170**151000	1/2"	10	11	10	366036028409 9
300**5170**151200		12/12,5	13	10	366036128572 9
300**5170**151300		13	14	10	366036028410 5
300**5170**151500		15	16	10	366036128573 6
300**5170**001500		16	17	10	366036028403 7
300**5170**201500	3/4"	15	16	10	366036128574 3
300**5170**201600		16	17	10	366036128575 0
300**5170**002000		19	20	10	366036028404 4
300**5170**202000		20	21,5	10	366036128576 7
300**5170**202100 ■		21	22	10	366036028412 9
300**5170**261900	1"	19	20	10	366036128577 4
300**5170**262000		20	21,5	10	366036128578 1
300**5170**002600		25	26,5	10	366036028405 1
300**5170**263000		30	31,5	10	366036028413 6
300**5170**332500	1"1/4	25	26,5	5	366036128579 8
300**5170**333000		30	31,5	5	366036128580 4
300**5170**333200		32/33	34	5	366036128581 1
300**5170**403500	1"1/2	35	37	1	366036028582 9
300**5170**403800		38	40	1	366036028583 6
300**5170**004000		40	42	1	366036128406 7
300**5170**504500	2"	45	47	1	366036028584 3
300**5170**005000		50/51	52	1	366036128407 4

● Raccords laiton d'arrosage
● Garden hose fittings ● Accesorios de riego

RACCORDS RAPIDES

• QUICK COUPLINGS • ADAPTADORES RÁPIDOS

Utilisation
Use Uso

Arrosage | *Watering* | *Riego*

ISO 228-1 (réf. 536 et 537)	PN 6 bar

Conception
Design Diseño

Raccords rapides pour tuyau d'arrosage. Les raccords 535 et 538 sont automatiques grâce à leurs 6 billes en inox (pas besoin d'actionner la bague lors du branchement).

Design : Quick couplings for garden hose. Fittings 535 and 538 are automatic through 6 stainless steel balls (no need to operate the ring during the connection)

Diseño : Adaptadores rápidos para manguera de jardín. Adaptadores 535 y 538 son automáticos con los 6 bolas de inox (no necesitan operar el anillo durante la conexión).

534
JONCTION RAPIDE
QUICK JUNCTION
UNIÓN RAPIDA



Code	€		Gencod sachet
200**534**0000000		10	366036128468 5

531
JONCTION RAPIDE 3 VOIES
3-WAYS QUICK JUNCTION
UNIÓN RAPIDA 3 VÍAS



Code	€		Gencod sachet
200**531**0000000		10	366036028624 6

537
ADAPTATEUR RAPIDE MÂLE
MALE QUICK CONNECTOR
ADAPTADOR RÁPIDO MACHO



Code	Ø	€	
200**537**0001500	1/2"		10
200**537**0002000	3/4"		10

536
ADAPTATEUR RAPIDE FEMELLE
FEMALE QUICK CONNECTOR
ADAPTADOR RÁPIDO HEMBRA



Code	Ø	€		Gencod sachet
200**536**0001500	1/2"		10	366036120745 5
200**536**0002000	3/4"		10	366036120746 2
200**536**0002600	1"		10	366036120747 9

535 3B

3 BILLES
3 BALLS
3 BOLAS



Code	Tuyau *Hose* *Manguera*	€	Gencod sachet
200**535**03B1500	15	10	366036021934 3
200**535**03B1900	19	10	366036021935 0

535

6 BILLES
6 BALLS
6 BOLAS



Code	Tuyau *Hose* *Manguera*	€	Gencod sachet
200**535**0001500	15	10	366036120743 1
200**535**0001900	19	10	366036120744 8

533

JONCTION DE TUYAU
HOSE JUNCTION
UNION DE MANGUERA



Code	Tuyau *Hose* *Manguera*	€	Gencod sachet
200**533**0001500	15	10	366036021932 9
200**533**0001900	19	10	366036021933 6

538 3B

3 BILLES "AQUASTOP"
Clapet de fermeture automatique à la déconnexion
3 BALLS "AQUASTOP" - AUTOMATIC SHUT-OFF VALVE WHEN DISCONNECTING
3 BOLAS "AQUASTOP" - VÁLVULA DE CIERRE AUTOMÁTICO CUANDO DESCONECTE



Code	Tuyau *Hose* *Manguera*	€	Gencod sachet
200**538**03B1500	15	10	366036021936 7
200**538**03B1900	19	10	366036021937 4

538

IDEM 538 3B MAIS AVEC 6 BILLES
IDEM 538 3B BUT WITH 6 BALLS
IDEM538 3B PERO CON 6 BOLAS



Code	Tuyau *Hose* *Manguera*	€	Gencod sachet
200**538**0001500	15	10	366036120750 9
200**538**0001900	19	10	366036120751 6

508

LANCE D'ARROSAGE AVEC RACCORD AU NEZ CONIQUE
WATERING NOZZLE WITH HOSE CONNECTOR
LANZA DE RIEGO CON CONECTOR PARA MANGUERA



Code	Tuyau *Hose* *Manguera*	€	Gencod sachet
200**508**0121500	12 à 15	10	366036128430 2
200**508**0152000	15 à 20	10	366036128431 9

509R

LANCE D'ARROSAGE AVEC RACCORD RAPIDE
WATERING NOZZLE WITH QUICK CONNECTOR
LANZA DE RIEGO CON ADAPTADOR RÁPIDO



Code	€	Gencod sachet
200**509**000000R	10	366036028625 3

509

LANCE D'ARROSAGE AVEC RACCORD AU NEZ
WATERING NOZZLE WITH HOSE CONNECTOR
LANZA DE RIEGO CON CONECTOR PARA MANGUERA



Code	∅	Tuyau *Hose* *Manguera*	€	Gencod sachet
200**509**0261900	1″	19	5	366036128432 6
200**509**0262500	1″	25	5	366036128433 3
200**509**0332500	1″1/4	25	5	366036128434 0
200**509**0333000		30	5	366036128435 7
200**509**0403500	1″1/2	35	5	366036128436 4




> 165 510
> 165 710
> 165 511
> 165 711
> 166 512
> 166 712
> 166 526
> 166 527
> 167 520
> 167 540
> 167 720
> 167 521
> 167 541
> 167 721
> 168 522
> 168 542
> 168 722
> 168 513
> 168 713
> 169 514 515
> 169 524
> 169 519
> 169 529
> 169 1515
> 170 3510
> 170 3511
> 170 3512
> 171 3513
> 171 3589
> 171 3588
> 172 3560
> 172 3561
> 172 3562
> 173 3563
> 173 3564
> 173 3515
> 173 3516
> 173 3520
> 174 3570
> 174 3571
> 174 3572
> 174 3517 3514
> 175 3285
> 175 3286
> 175 3287
> 175 3288
> 175 3565
> 175 3522
> 176 3320
> 176 3321
> 176 3322
> 176 3323
> 176 3324
> 176 3325
> 177 3220
> 177 3221
> 177 3222
> 177 3223
> 177 3224
> 177 3225

AIR COMPRIMÉ ET RACCORDS RAPIDES

• COMPRESSED AIR AND QUICK COUPLINGS
• AIRE COMPRIMIDO Y ACCESORIOS RÁPIDOS



> P. 164
Raccords Express
• Claw couplings
• Acoplamientos de garras



> P. 176
Raccords à fermeture instantanée
• Quick-connect fittings
• Accesorios instantáneos



> P. 178
Embouts
• Connectors
• Conectores



> P. 182
Colliers de serrage
• Hose clamps
• Abrazaderas para manguera



> P. 184
Robinetterie pour air comprimé
• Valves for compressed air
• Válvulas para aire comprimido



> P. 186
Pistolets
• Blow-off guns
• Pistolas



> P. 187
Raccords rapides à cames
• Camlock couplings
• Accesorios rápidos "camlock"



> 178 3278



> 178 3276



> 179 3277



> 179 3273



> 179 3274



> 179 3275



> 180 3249



> 180 3250



> 180 3272



> 181 3266



> 181 3267



> 181 3268



> 181 3269 ST



> 181 3269 U



> 182 3258



> 182 3259



> 182 3260



> 183 3263



> 183 3261



> 183 3262



> 183 3264



> 184 3254



> 184 3255



> 184 3257



> 185 3256



> 185 3270



> 185 3253



> 185 3252



> 185 3251



> 186 3586



> 186 3591



> 186 3587



> 187 3280

> 187 3281

> 187 3279

> 188 3282

> 188 3184

> 188 3283

> 188 3284

> 188 3523

> 188 3521

> 189 3385 3485 3685

> 189 3382 3482 3682

> 190 3380 3480 3680

> 190 3381 3481 3681

> 190 3384 3484 3684

> 190 3386 3486 3686

> 191 3383 3483 3683

> 191 3387 3487 3687

> 191 3688 3389 3690

> 191 3388

Aide à la vente

Sales tools / Ayuda para la venta

Produits développés pour la distribution
Products made for distribution
Productos desarrollados para la distribución

Étiquettes gencodées
Barcoded labels
Etiquetas con código de barras

En savoir +
Learn more
Descubra más
> Page 392

Raccords express

Claw couplings • Acoplamientos de garras



Entre-griffes
Claw distance
Distancia entre garras

41 mm

42 mm

58 mm

PN 10

PN 12

PN 16

> P. 164

RACCORDS EXPRESS NORME FRANÇAISE

41 mm

- *CLAW COUPLINGS FRENCH STANDARD*
- *ACOPLAMIENTOS DE GARRAS NORMA FRANCESA*



> P. 165

RACCORDS EXPRESS SÉRIE **LOURDE**

- *CLAW COUPLINGS HEAVY SERIES*
- *ACOPLAMIENTOS DE GARRAS SERIE PESADA*



> P. 167

RACCORDS EXPRESS SÉRIE **X-PRESS**

- *CLAW COUPLINGS X-PRESS SERIES*
- *ACOPLAMIENTOS DE GARRAS SERIE X-PRESS*

DESIGN OPTIMISÉ
OPTIMIZED DESIGN
DISEÑO OPTIMIZADO

NORME FRANÇAISE
NF E29-573

Aide à la vente

Sales tools / Ayuda para la venta

Produits développés pour la distribution
Products made for distribution
Productos desarrollados para la distribución

Étiquettes gencodées
Barcoded labels
Etiquetas con código de barras



> P. 170

SÉRIE FONTE

- *CAST IRON SERIES*
- *SERIE FUNDICIÓN*



NORME DIN 3489

FONTE MALLÉABLE ZINGUÉE

> P. 172

SÉRIE ACIER

- *STEEL SERIES*
- *SERIE ACERO*



NORME DIN 3489

ACIER FORGÉ ZINGUÉ

> P. 174

SÉRIE "MODY" SÉCURITÉ

UNE CONCEPTION POUR VOS APPLICATIONS NÉCESSITANT UNE SÉCURITÉ ABSOLUE

- *"MODY" SERIES FOR OPTIMAL SAFETY*
- *SERIE "MODY" PARA SEGURIDAD MÁXIMA*



NORME DIN 3238

> P. 175

SÉRIE SABLAGE

- *SANDBLASTING SERIES*
- *SERIE ARENADO*



GOUPILLE DE SÉCURITÉ

FONTE MALLÉABLE ZINGUÉE

RACCORDS EXPRESS NORME FRANÇAISE

- *CLAW COUPLINGS FRENCH STANDARD*
- *ACOPLAMIENTOS DE GARRAS NORMA FRANCESA*

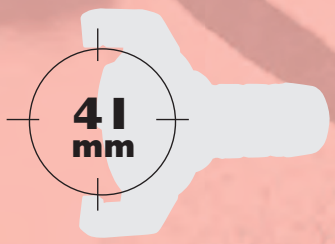

Utilisation
Use Uso

Eau, air comprimé

Water, compressed air

Agua, aire comprimido

Matière
Material Materia

Laiton matricé

Forged brass

Latón forjado

	ISO 228-1 (BSPP)
T°	- 10°C + 70 °C
PN	10 bar

Conception
Design Diseño

Selon la norme française NF E29-573 (entre-griffes 41 mm).
Adaptable sur tous les raccords issus de la même norme.

Design according to French standard NF E29-573 (claw distance 41 mm).
Suitable on all others fittings made according to the same standard.

Diseño según la norma francesa NF E29-573 (distancia entre garras 41 mm).
Adecuado en todos los accesorios fabricados según la misma norma.

Aide à la vente
Sales tools / Ayuda para la venta

Produits développés pour la distribution
Products made for distribution
Productos desarrollados para la distribución

Étiquettes gencodées
Barcoded labels
Etiquetas con código de barras



> P. 169

Accessoires et pièces de rechange
Accessories and spare parts for express fittings
Accesorios y piezas de recambio para accesorios express

En savoir +
Learn more
Descubra más
> Page 392

RACCORDS EXPRESS NORME FRANÇAISE

• CLAW COUPLINGS FRENCH STANDARD
• ACOPLAMIENTOS DE GARRAS NORMA FRANCESA

SÉRIE **LOURDE**

• HEAVY SERIES • SERIE PESADA

41 mm



EMBOUT CANNELÉ

HOSE ADAPTOR
CONEXIÓN PARA MANGUERA

Collerette avec butée anti-rotation pour montage avec collier de serrage

Flange with anti-rotation stop for hose clamp mounting
Collarín con anti-rotación tope para montaje con abrazadera



1515
> P. 169



510

A

Avec joint monté type A

With seal type A mounted
Con junta tipo A montada

Code	Ø	PN	€		Gencod boite
2005100000600	6-7	10		25	366036030151 2
2005100000900	9-11	10		25	366036030001 0
2005100001100	11-13	10		25	366036030002 7
2005100001300	13-15	10		20	366036030003 4
2005100001600	16-18	10		20	366036030004 1
2005100001900	19-21	10		15	366036030005 8
2005100002200	22-24	10		15	366036030006 5
2005100002500	25-27	10		15	366036030007 2
2005100003000	30-32	10		10	366036030008 9



710

Sans joint

Without seal Sin junta

Code	Ø	PN	€		Gencod boite
2007100000600	6-7	10		25	366036030152 9
2007100000900	9-11	10		25	366036030066 9
2007100001100	11-13	10		25	366036030067 6
2007100001300	13-15	10		25	366036030068 3
2007100001600	16-18	10		20	366036030069 0
2007100001900	19-21	10		15	366036030070 6
2007100002200	22-24	10		15	366036030071 3
2007100002500	25-27	10		15	366036030072 0
2007100003000	30-32	10		10	366036030073 7

EMBOUT TARAUDÉ

FEMALE THREADED END
CONEXIÓN ROSCA HEMBRA

ISO 228-1



511

A

Avec joint monté type A

With seal type A mounted
Con junta tipo A montada

Code	Ø	PN	€		Gencod boite
2005110000800	1/4″	10		20	366036030009 6
2005110001200	3/8″	10		25	366036030010 2
2005110001500	1/2″	10		25	366036030011 9
2005110002000	3/4″	10		20	366036030012 6
2005110002600	1″	10		20	366036030013 3
2005110003300	1″1/4	10		15	366036030014 0



711

Sans joint

Without seal Sin junta

Code	Ø	PN	€		Gencod boite
2007110000800	1/4″	10		20	366036030074 4
2007110001200	3/8″	10		25	366036030075 1
2007110001500	1/2″	10		25	366036030076 8
2007110002000	3/4″	10		20	366036030077 5
2007110002600	1″	10		20	366036030078 2
2007110003300	1″1/4	10		15	366036030079 9

A Joint à lèvre en NBR type A (passage Ø15)
NBR lip seal type A (bore Ø15)
Junta de labio de NBR tipo A (paso Ø15)



514
> P. 169

"Produits distribution" : Étiquettes gencodées
"Distribution products" : Barcoded labels
"Productos distribución" : Etiquetas con código de barras

EMBOUT FILETÉ
MALE THREADED END
CONEXIÓN ROSCA MACHO

ISO 228-1



512

A

Avec joint monté type A
With seal type A mounted
Con junta tipo A montada

Code	Ø	PN	€		Gencod boite
200**512**0000800	1/4"	10		25	366036030015 7
200**512**0001200	3/8"	10		30	366036030016 4
200**512**0001500	1/2"	10		25	366036030017 1
200**512**0002000	3/4"	10		20	366036030018 8
200**512**0002600	1"	10		20	366036030019 5
200**512**0003300	1"1/4	10		15	366036030020 1



712

Sans joint
Without seal
Sin junta

Code	Ø	PN	€		Gencod boite
200**712**0000800	1/4"	10		25	366036030080 5
200**712**0001200	3/8"	10		30	366036030081 2
200**712**0001500	1/2"	10		25	366036030082 9
200**712**0002000	3/4"	10		20	366036030083 6
200**712**0002600	1"	10		20	366036030084 3
200**712**0003300	1"1/4	10		15	366036030085 0

RACCORD TOURNANT CANELLÉ - MODÈLE BREVETÉ ®
ROTATING HOSE ADAPTOR - PATENTED DESIGN ®
RACOR GIRATORIO PARA MANGUERA - DISEÑO PATENTADO ®

Étanchéité par double joint torique NBR
Double NBR o'rings tightness
Estanqueidad por doble junta tórica de NBR



526 ■

A

Raccord coudé avec joint monté type A
Angle fitting with seal type A mounted
Racor acodado con junta tipo A montada

Code	Ø	PN	€		Gencod boite
200**526**0001900 ■	19	10		10	-



527 ■

A

Raccord droit avec joint monté type A
Straight fitting with seal type A mounted
Racor recto con junta tipo A montada

Code	Ø	PN	€		Gencod boite
200**527**0001900 ■	19	10		10	-

"Produits distribution" :
"Distribution products" :
"Productos distribución" :

Étiquettes gencodées
Barcoded labels
Etiquetas con código de barras

A Joint à lèvre en NBR type A (passage Ø15)
NBR lip seal type A (bore Ø15)
Junta de labio de NBR tipo A (paso Ø15)



514 > P. 169

B Joint à passage intégral en NBR type B (passage Ø20)
NBR full bore seal type B (bore Ø20)
Junta de paso total de NBR tipo B (paso Ø20)



524 > P. 169

■ JUSQU'À ÉPUISEMENT DES STOCKS / WHILE STOCKS LAST / *HASTA EL AGOTAMIENTO DEL STOCK*

EMBOUT CANELÉ
HOSE ADAPTOR
CONEXIÓN PARA MANGUERA

Collerette avec butée anti-rotation pour montage avec collier de serrage

Flange with anti-rotation stop for hose clamp mounting

Collarín con anti-rotación tope para montaje con abrazadera

1515 > P. 169



520 (A)

Avec joint monté type A — *With seal type A mounted* / *Con junta tipo A montada*

Code	Ø	PN	€	Gencod boîte
200**5200**001300	13-15	10	20	366036030089 8
200**5200**001600	16-18	10	20	366036030090 4
200**5200**001900	19-21	10	15	366036030091 1
200**5200**002500	25-27	10	15	366036030093 5



540 (B)

Avec joint monté type B — *With seal type B mounted* / *Con junta tipo B montada*

Code	Ø	PN	€	Gencod boîte
200**5400**001300	13-15	10	20	366036030131 4
200**5400**001600	16-18	10	20	366036030132 1
200**5400**001900	19-21	10	15	366036030133 8
200**5400**002500	25-27	10	15	366036030135 2



720

Sans joint — *Without seal* / *Sin junta*

Code	Ø	PN	€	Gencod boîte
200**7200**001300	13-15	10	20	366036030109 3
200**7200**001600	16-18	10	20	366036030110 9
200**7200**001900	19-21	10	15	366036030111 6
200**7200**002500	25-27	10	15	366036030113 0

EMBOUT TARAUDÉ
FEMALE THREADED END
CONEXIÓN ROSCA HEMBRA

ISO 228-1



521 (A)

Avec joint monté type A — *With seal type A mounted* / *Con junta tipo A montada*

Code	Ø	PN	€	Gencod boîte
200**5210**001500	1/2"	10	25	366036030097 3
200**5210**002000	3/4"	10	20	366036030098 0
200**5210**002600	1"	10	20	366036030099 7



541 (B)

Avec joint monté type B — *With seal type B mounted* / *Con junta tipo B montada*

Code	Ø	PN	€	Gencod boîte
200**5410**001500	1/2"	10	25	366036030139 0
200**5410**002000	3/4"	10	20	366036030140 6
200**5410**002600	1"	10	20	366036030141 3



721

Sans joint — *Without seal* / *Sin junta*

Code	Ø	PN	€	Gencod boîte
200**7210**001500	1/2"	10	25	366036030117 8
200**7210**002000	3/4"	10	20	366036030118 5
200**7210**002600	1"	10	20	366036030119 2

EMBOUT FILETÉ
MALE THREADED END
CONEXIÓN ROSCA MACHO

ISO 228-1



522

A

Avec joint monté type A — *With seal type A mounted* / *Con junta tipo A montada*

Code	Ø	PN	€	Gencod boîte
200**522**0001500	1/2″	10	25	366036030103 1
200**522**0002000	3/4″	10	20	366036030104 8
200**522**0002600	1″	10	20	366036030105 5



542

B

Avec joint monté type B — *With seal type B mounted* / *Con junta tipo B montada*

Code	Ø	PN	€	Gencod boîte
200**542**0001500	1/2″	10	25	366036030145 1
200**542**0002000	3/4″	10	20	366036030146 8
200**542**0002600	1″	10	20	366036030147 5



722

Sans joint — *Without seal* / *Sin junta*

Code	Ø	PN	€	Gencod boîte
200**722**0001500	1/2″	10	25	366036030123 9
200**722**0002000	3/4″	10	20	366036030124 6
200**722**0002600	1″	10	20	366036030125 3

BOUCHON DE FERMETURE
END CAP
TAPÓN DE CIERRE



513

A

Avec joint monté type A — *With seal type A mounted* / *Con junta tipo A montada*

Code	Ø	PN	€	Gencod boîte
200**513**0000000	-	10	30	366036030021 8



713

Sans joint — *Without seal* / *Sin junta*

Code	Ø	PN	€	Gencod boîte
200**713**0000000	-	10	30	366036030086 7

"Produits distribution" :
"Distribution products" :
"Productos distribución" :

Étiquettes gencodées
Barcoded labels
Etiquetas con código de barras

A — Joint à lèvre en NBR type A (passage Ø15)
NBR lip seal type A (bore Ø15)
Junta de labio de NBR tipo A (paso Ø15)



514 > P. 169

B — Joint à passage intégral en NBR type B (passage Ø20)
NBR full bore seal type B (bore Ø20)
Junta de paso total de NBR tipo B (paso Ø20)



524 > P. 169

JOINT NBR
NBR SEAL
JUNTA NBR

Utilisation
Use Uso

Eau, air comprimé, huile
Water, compressed air, oil
Agua, aire comprimido, aceite

T°	- 10°C + 70 °C
PN	10 bar

A



514
JOINT À LÈVRE NOIR TYPE A
BLACK LIP SEAL TYPE A
JUNTA DE LABIO NEGRO TIPO A

Code	200**514**0000000
	Ø 15 mm
€	
	10
Gencod sachet	366036030022 5

B



524
JOINT À PASSAGE INTÉGRAL NOIR TYPE B
BLACK FULL BORE SEAL TYPE B
JUNTA DE PASO TOTAL NEGRO TIPO B

Code	200**524**0000000
	Ø 20 mm
€	
	10
Gencod sachet	366036030023 2

JOINT EPDM
EPDM SEAL
JUNTA EPDM

Utilisation
Use Uso

Eau, air comprimé non lubrifié
Water, unlubricated compressed air
Agua, aire comprimido no lubricado

T°	- 10°C + 90 °C
PN	10 bar

A



519
JOINT À LÈVRE ROUGE TYPE A
RED LIP SEAL TYPE A
JUNTA DE LABIO ROJO TIPO A

Code	200**519**0000000
	Ø 15 mm
€	
	10
Gencod sachet	366036030127 7

B



529
JOINT À PASSAGE INTÉGRAL ROUGE TYPE B
RED LIP SEAL TYPE B
JUNTA DE LABIO ROJO TIPO B

Code	200**529**0000000
	Ø 20 mm
€	
	10
Gencod sachet	366036030128 4

COLLIER DE SERRAGE À GRIFFES
HOSE CLAMPS WITH SAFETY CLAW
ABRAZADERAS CON GARRAS

Pour raccords cannelés réf. 510, 710, 520, 540, 720 et 527
For barbed fittings ref. 510, 710, 520, 540, 720 and 527
Para accesorios ref. 510, 710, 520, 540, 720 y 527



1515
ACIER GALVANISÉ
GALVANISED STEEL
ACERO GALVANIZADO

Code	Ø E	PN	€	
30**1515**0001700	16-18	10		10
30**1515**0002000	19-21	10		10
30**1515**0002300	22-24	10		10
30**1515**0002600	25-27	10		10
30**1515**0002900	28-30	10		10
30**1515**0003200	31-33	10		10
30**1515**0003600	34-37	10		10
30**1515**0003800	37-39	10		10

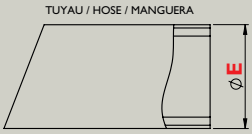



Montage rapide Tête de vis cruciforme
Quick assembly Cruciform screw drive
Montaje rápido Cabeza de tornillo cruciforme

■ JUSQU'À ÉPUISEMENT DES STOCKS / WHILE STOCKS LAST / *HASTA EL AGOTAMIENTO DEL STOCK*

SÉRIE FONTE

42 mm

Matière

- Corps en fonte malléable zinguée
- Joint en Perbunan (modèle "GOER") résistant à l'huile

T°	- 40°C + 95 °C
PN	10 bar

Utilisation

Air comprimé

Conception

Selon la norme DIN 3489 (entre-griffes 42 mm)



Accessoires et pièces de rechange

> P. 173

Anciennement modèle DIN 3483



Collerette pour montage avec collier de serrage 3258 ou 3260

> P. 182

3510 SKB

RACCORD À GRIFFES "SKB" À QUEUE CANNELÉE À COLLERETTE* - Livré avec joint monté 3515

Code	Ø int. tuyau	PN	€		Gencod unit
30**35100**001300	13	10		10	-
30**35100**001600	15	10		10	-
30**35100**001900	19	10		10	-
30**35100**002500	25	10		10	-
30**35100**003200	32*	10		10	-

*Pas de collerette sur Ø32 (utiliser un collier sans griffe)

Anciennement modèle DIN 3482



3511 KIG

ISO 228-1

RACCORD À GRIFFES "KIG" AVEC EMBOUT TARAUDÉ Livré avec joint monté 3515

Code	Ø	PN	€		Gencod unit
30**35110**001400	1/4"	10		10	-
30**35110**003800	3/8"	10		10	-
30**35110**001200	1/2"	10		10	-
30**35110**003400	3/4"	10		10	-
30**35110**001000	1"	10		10	-
30**35110**005400	1"1/4	10		10	-

Anciennement modèle DIN 3481



3512 KAG

ISO 228-1

RACCORD À GRIFFES "KAG" AVEC EMBOUT FILETÉ Livré avec joint monté 3515

Code	Ø	PN	€		Gencod unit
30**35120**001400	1/4"	10		10	-
30**35120**003800	3/8"	10		10	-
30**35120**001200	1/2"	10		10	-
30**35120**003400	3/4"	10		10	-
30**35120**001000	1"	10		10	-
30**35120**005400	1"1/4	10		10	-

Anciennement modèle DIN 3484

Livré sans chaînette



3513 VKO

BOUCHON DE FERMETURE "VKO"
Livré avec joint monté 3515

Code	Ø	PN	€	
30**3513**0000000	-	10		10

- Joint Perbunan avec couvercle laiton
- Vis de maintien M5 en acier



3589 KIM

ISO 228-1

RACCORD À GRIFFES "KIM" TARAUDÉ AVEC JOINT LAITON

Code	Ø	PN	€	
30**3589**0001200	1/2"	10		10
30**3589**0003400	3/4"	10		10
30**3589**0001000	1"	10		10

Doit toujours être assemblé avec un raccord à joint Perbunan.

Montage directement sur compresseur ou accessoires

- Joint Perbunan avec couvercle laiton
- Vis de maintien M5 en acier zingué Empreinte Torx T25



3588 KAM

ISO 228-1

RACCORD À GRIFFES "KAM" FILETÉ AVEC JOINT LAITON

Code	Ø	PN	€	
30**3588**0001200	1/2"	10		10
30**3588**0003400	3/4"	10		10
30**3588**0001000	1"	10		10

Doit toujours être assemblé avec un raccord à joint Perbunan.

Montage directement sur compresseur ou accessoires

SÉRIE ACIER "ATLAS COPCO"

42 mm

Utilisation

Air comprimé

Conception

Entre-griffes 42 mm
Passage intégral.

Matière

- Acier forgé zingué
- Joint en Perbunan (modèle "GOER") résistant à l'huile

T°	- 40°C + 95 °C
PN	10 bar



Accessoires et pièces de rechange

> P. 173

Montage avec collier de serrage sans griffe
> P. 183



3560 ACK T

RACCORD À GRIFFES "ACK T"
À QUEUE CANNELÉE USINÉE
Livré avec joint monté 3515

Code	Ø int. tuyau	PN	€	
303560**0001000**	10	10		10
303560**0001300**	12,5	10		10
303560**0001600**■	16	10		10
303560**0002000**	20	10		10
303560**0002500**	25	10		10



ISO 228-1

3561 ACK I

RACCORD À GRIFFES "ACK I"
AVEC EMBOUT TARAUDÉ
Livré avec joint monté 3515

Code	Ø	PN	€	
303561**0003800**	3/8"	10		10
303561**0001200**	1/2"	10		10
303561**0003400**	3/4"	10		10
303561**0001000**	1"	10		10



ISO 228-1

3562 ACK A

RACCORD À GRIFFES "ACK A"
AVEC EMBOUT FILETÉ
Livré avec joint monté 3515

Code	Ø	PN	€	
303562**0003800**	3/8"	10		10
303562**0001200**	1/2"	10		10
303562**0003400**	3/4"	10		10
303562**0001000**	1"	10		10

■ JUSQU'À ÉPUISEMENT DES STOCKS / WHILE STOCKS LAST / *HASTA EL AGOTAMIENTO DEL STOCK*

Livré sans chaînette
(Modèle ACKM avec chaînette sur demande)



3564 ACS

RACCORD À GRIFFES "ACS"
À QUEUE CANNELÉE USINÉE
Livré avec joint monté 3517-1

Code	Ø int. tuyau	Ø nominal	PN	€	
30**3564**0001300	12,5	10	16		5
30**3564**0001900	20	17	16		5
30**3564**0002500	25	19	16		5

Conception type "MODY" avec axe tournant et écrou de sécurité.

Montage avec collier de serrage sans griffe
> P. 183



3563 ACKO

BOUCHON DE FERMETURE "ACKO"
Livré avec joint monté 3515

Code	PN	€	
30**3563**0000000	10		10

Accessoires et pièces de rechange pour Série Copco et Fonte

POUR RÉFÉRENCES COPCO : > 3510 > 3511 > 3512 > 3513
POUR RÉFÉRENCES FONTE : > 3560 > 3561 > 3562 > 3563



3515 GOER
JOINT PERBUNAN
POUR AIR et HUILE

T° - 40°C + 95 °C

Code	30**3515**0000000
Shore	65
€	
	10

3519 GOOR

Code	30**3519**0000000
Shore	50
€	
	100



3516 GDOR
JOINT TFEP
POUR VAPEUR

T° - 40°C + 200 °C

Code	30**3516**0000000
Shore	65
€	
	10



3520 GVOR
JOINT FKM
POUR SUBSTANCES CHIMIQUES

T° - 40°C + 200 °C

Code	30**3520**0000000
Shore	50
€	
	10

Dimensions

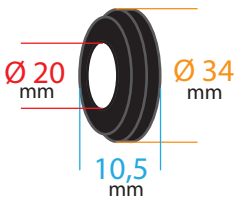

SÉRIE MODY
RACCORD SÉCURITÉ

42 mm

Une conception pour vos applications nécessitant une sécurité absolue

Utilisation

Air comprimé

T°	- 40 °C + 95 °C
PN	16 bar

Matière

- Griffes en fonte malléable zinguée
- Embout en acier zingué
- Joint en Perbunan (modèle "SGOR") résistant à l'huile

Conception

Selon la norme DIN 3238 :
> Entre-griffes 42 mm
> Passage intégral
> Accouplement facile
> Axe tournant afin d'éviter les torsions du tuyau
> Système anti-ouverture accidentelle (par serrage de l'écrou après assemblage)
> Double butée de sécurité



3570 SSG

Montage avec collier de serrage sans griffe
> P. 183



3571 SSGI

ISO 228-1



3572 SSGA

ISO 228-1

RACCORD À GRIFFES "SSG" À QUEUE CANNELÉE USINÉE
Livré avec joint monté 3517-1

Code	Ø int. tuyau	PN	€	
30**3570**0001000	10	16		5
30**3570**0001300	13	16		5
30**3570**0001500	15	16		5
30**3570**0001900	19	16		5
30**3570**0002500	25	16		5

RACCORD À GRIFFES "SSGI" AVEC EMBOUT TARAUDÉ
Livré avec joint monté 3517-1

Code	Ø	PN	€	
30**3571**0001200	3/8"	16		5
30**3571**0001500	1/2"	16		5
30**3571**0002000	3/4"	16		5
30**3571**0002600	1"	16		5

RACCORD À GRIFFES "SSGA" AVEC EMBOUT FILETÉ
Livré avec joint monté 3517-1

Code	Ø	PN	€	
30**3572**0001200	3/8"	16		5
30**3572**0001500	1/2"	16		5
30**3572**0002000	3/4"	16		5
30**3572**0002600	1"	16		5

Joints de rechange pour raccords série "Mody"

JOINT PERBUNAN POUR AIR ET HUILE

T° : - 40°C + 95 °C



3517-1 SGOR-N

Code	30**3517**0000001
Ø Ext.	30
Haut.	4
Shore	75
€	
	50



3517 SGOR
Joint pour ancien modèle MODY

Code	30**3517**0000000
Ø Ext.	33
Haut.	7
Shore	60
€	
	50

JOINT TFEP POUR VAPEUR

T° : - 40°C + 200 °C



3514 SDOR-N

Code	30**3514**0000000
Ø Ext.	30
Haut.	4
Shore	65
€	
	10

SÉRIE SABLAGE

58 mm

Utilisation

Raccord pour travaux de sablage

Conception

Entre-griffes 58 mm
Verrouillage possible avec goupille de sécurité

Matière

- Corps en fonte malléable zinguée
- Joint en Perbunan (modèle "SKD")

PN 12 bar



3285 SS T

RACCORD À GRIFFES "SS T" POUR TUYAU
Livré avec joint monté 3522

Corps en nylon sur demande.

Utilisation de la goupille "USC" 3565 fortement recommandée.

Code	Réf. 2	Dim. tuyau	L	PN	€	
3032850001900	SS 19 T *	19 x 6	155	12		1
3032850002500	SS 25 T	25 x 7	86	12		1
3032850003200	SS 32 T	32 x 8	92	12		1
3032850003800	SS 38 T	38 x 9	137	12		1
3032850004000	SS 40 T	40 x 10	138	12		1

* Modèle SS 19 T conçu avec un raccord 3511 1"1/4 (entre-griffes 42 mm) + tube de 100 mm.
Utiliser un joint 3515 pour rechange.



3286 SK T

ISO 228-1

RACCORD À GRIFFES "SK T" AVEC EMBOUT TARAUDÉ
Livré avec joint monté 3522

Corps en nylon sur demande.

Utilisation de la goupille "USC" 3565 fortement recommandée.

Code	Réf. 2	Filetage	L	PN	€	
3032860003800	SK 38 T	G1"1/4	55	12		1
3032860381500	SK 38/15 T	G1"1/2	55	12		1
3032860005000	SK 50 T	Coarse thread 50 mm	55	12		1
3032860006000	SK 60 T	G2"	78	12		1



3287 SD A

ISO 228-1

Corps en aluminium

PORTE-BUSE ALUMINIUM "SD A"

Code	Réf. 2	Tuyau	Filetage	L	PN	€	
3032870323200	SD 32-32 A	32x8	G1"1/4	130	12		1
3032870503200	SD 50-32 A	32x8	Coarse thread 50 mm	130	12		1

Accessoires et pièces de rechange pour Série de sablage



3288 SHS

VIS EN ACIER ZINGUÉ "SHS"
Vis à tête fraisée, empreinte cruciforme
Dimensions : 4.2x13

Code	3032880000000
Réf. 2	SHS
€	
	20



3565 USC

GOUPILLE DE SÉCURITÉ "USC" EN ACIER ZINGUÉ
Norme DIN 11024 - Fil Ø3 mm

Code	3035650000000
€	
	10



3522 SKD

JOINT DE RECHANGE "SKD" POUR RACCORD DE SABLAGE
Joint en Perbunan
Pour raccord 3285 (sauf taille 19) et 3286
Ø de passage : 31 mm

Code	3035220000000
Réf. 2	SHS
Ø Ext.	48,5
Haut.	10,5
Shore	60
€	
	10

Raccords à fermeture instantanée

● Quick-connect fittings ● Accesorios instantáneos

STANDARD US TYPE DN 5,5

ISO 6150-B / Mil. C-4109 class A



3320 ESA AR

RACCORD MÂLE

Code	Réf. 2		PN	€	
303320001400	ESA 14 AR	G1/4"	35		10
303320003800	ESA 38 AR	G3/8"	35		10
303320001200	ESA 12 AR	G1/2"	35		10



3321 ESA IR

RACCORD FEMELLE

Code	Réf. 2		PN	€	
303321001400	ESA 14 IR	G1/4"	35		10
303321003800	ESA 38 IR	G3/8"	35		10
303321001200	ESA 12 IR	G1/2"	35		10



3322 ESA T

RACCORD CANNELÉ

Code	Réf. 2		PN	€	
303322000600	ESA 6 T	6 mm	35		10
303322000900	ESA 9 T	9 mm	35		10
303322001300	ESA 13 T	13 mm	35		10



3323 ESA S

EMBOUT CANNELÉ

Code	Réf. 2		PN	€	
303323000600	ESA 6 S	6 mm	35		10
303323000900	ESA 9 S	9 mm	35		10
303323001300	ESA 13 S	13 mm	35		10



3324 ESA NAR

JONCTION CANNELÉE MÂLE

Code	Réf. 2		PN	€	
303324001800	ESA 18 NAR	G1/8"	35		10
303324001400	ESA 14 NAR	G1/4"	35		10
303324003800	ESA 38 NAR	G3/8"	35		10



3325 ESA NIR

JONCTION CANNELÉE FEMELLE

Code	Réf. 2		PN	€	
303325001800	ESA 18 NIR	G1/8"	35		10
303325001400	ESA 14 NIR	G1/4"	35		10
303325003800	ESA 38 NIR	G3/8"	35		10

Utilisation
Air comprimé

Conception
Fermeture dans un seul sens

ISO 228-1

Matière
- Laiton MS 58
- Joint en Perbunan (NBR)
- Ressort en inox 1.4310

T°	- 20 °C + 100 °C
PN	35 bar

STANDARD EUROPÉEN TYPE DN 7.2

3220 ES A



RACCORD MÂLE

Code	Réf. 2		PN	€	
30**3220**0001800	ES 18 A	G1/8"	35		10
30**3220**0001400	ES 14 A	G1/4"	35		10
30**3220**0003800	ES 38 A	G3/8"	35		10
30**3220**0001200	ES 12 A	G1/2"	35		10

3221 ES I



RACCORD FEMELLE

Code	Réf. 2		PN	€	
30**3221**0001800	ES 18 I	G1/8"	35		10
30**3221**0001400	ES 14 I	G1/4"	35		10
30**3221**0003800	ES 38 I	G3/8"	35		10
30**3221**0001200	ES 12 I	G1/2"	35		10

3222 ES T



RACCORD CANNELÉE

Code	Réf. 2		PN	€	
30**3222**0000600	ES 6 T	6 mm	35		10
30**3222**0000900	ES 9 T	9 mm	35		10
30**3222**0001300	ES 13 T	13 mm	35		10

3223 ES S



EMBOUT CANNELÉ

Code	Réf. 2		PN	€	
30**3223**0000600	ES 6 S	6 mm	35		10
30**3223**0000900	ES 9 S	9 mm	35		10
30**3223**0001300	ES 13 S	13 mm	35		10

3224 ES NA



JONCTION CANNELÉE MÂLE

Code	Réf. 2		PN	€	
30**3224**0001800	ES 18 NA	G1/8"	35		10
30**3224**0001400	ES 14 NA	G1/4"	35		10
30**3224**0003800	ES 38 NA	G3/8"	35		10
30**3224**0001200	ES 12 NA	G1/2"	35		10

3225 ES NI



JONCTION CANNELÉE FEMELLE

Code	Réf. 2		PN	€	
30**3225**0001800	ES 18 NI	G1/8"	35		10
30**3225**0001400	ES 14 NI	G1/4"	35		10
30**3225**0003800	ES 38 NI	G3/8"	35		10
30**3225**0001200	ES 12 NI	G1/2"	35		10

Embouts

● Connectors ● Conectores

Utilisation

Air comprimé

ACIER ZINGUÉ



3278 GT

6 pans
Pour raccordement rigide aux outils pneumatiques

Utilisation avec les colliers 3260 > P. 182

*Avec collerette de sécurité

RACCORD DE FLEXIBLE

Code	Réf. 2	DN	Filet mâle	Ø Int. Tuyau	PN	€	
30**3278**0014900	G14 9 T	6	G1/4″	9	16		10
30**3278**0141300	G14 13 T	8,5		13	16		10
30**3278**0381000	G38 10 T	7	G3/8″	10	16		10
30**3278**0381300	G38 13 T	10		13	16		10
30**3278**0121300	G12 13 T	10	G1/2″	13	16		10
30**3278**0121500	G12 15 T	12		15	16		10
30**3278**0121900	G12 19 T	14		19	16		10
30**3278**0341300	G34 13 T	10	G3/4″	13	16		10
30**3278**0341500	G34 15 T	12		15	16		10
30**3278**0341900	G34 19 T	15		19	16		10
30**3278**0342500	G34 25 T	19		25	16		10
30**3278**0101900*	G10 19 T	15	G1″	19	16		10
30**3278**0102500*	G10 25 T	20		25	16		10
30**3278**0542500*	G54 25 T	20	G1″1/4	25	16		1
30**3278**0543200*	G54 32 T	25		32	16		1
30**3278**0153800*	G15 38 T	33	G1″1/2	38	16		1
30**3278**0154200*	G15 42 T	35		42	16		1
30**3278**0205000*	G20 50 T	42	G2″	50	16		1
30**3278**0205300*	G20 53 T	44		53	16		1



3276

DIN 20 033 et 8537
Avec collerette de sécurité

À monter avec 3273, 3274, 3275
Pour raccordement rigide aux outils pneumatiques
Utilisation avec les colliers 3260 > P. 182

RACCORD À DOUILLE CONIQUE

Code	Réf. 2	Ø	Ø Int. Tuyau	PN	€	
30**3276**0341000■	34/10 S	3/4″	10	16		10
30**3276**0341300	34/13 S		13	16		10
30**3276**0341500	34/15 S		15	16		10
30**3276**0341900	34/19 S		19	16		10
30**3276**0101500■	10/15 S	1″	15	16		10
30**3276**0101900	10/19 S		19	16		10
30**3276**0102500	10/25 S		25	16		10
30**3276**0382500	38/25 S	32x1/8″	25	16		1
30**3276**0463200	46/32 S	46x1/6″	32	16		1
30**3276**0553800	55/38 S	55x1/6″	38	16		1
30**3276**0624200	62/42 S	62x1/6″	42	16		1
30**3276**0755000	75/50 S	75x1/6″	50	16		1
30**3276**0755300	75/53 S	75x1/6″	53	16		1

■ JUSQU'À ÉPUISEMENT DES STOCKS / WHILE STOCKS LAST / *HASTA EL AGOTAMIENTO DEL STOCK*

Conception

Fermeture dans un seul sens

ISO 228-1

Matière

ACIER ZINGUÉ ET LAITON

PN 16 - 12 - 25 bar



Fonte malléable zinguée
DIN 20033/8537

3277
UM

ÉCROU À OREILLES POUR 3276

Code	Réf. 2	Ø Écrou	PN	€	
303277**0003400**	UM 34	21,5	25		10
303277**0001000**	UM 10	23	25		10
303277**0003200**	UM 32	23	25		10
303277**0003800**	UM 38	29	25		10
303277**0005500**	UM 55	42	25		1
303277**0007500**	UM 75	61	25		1



3273
V...N

NIPPLE DOUBLE DE RACCORDEMENT POUR TUYAUX DIN 20 036

Code	Réf. 2	Filet mâle	Cône	Hexagone	PN	€	
303273**0003400**	V 34 N	G3/4"	1:4	27	25		10
303273**0001000**	V 10 N	G1"	1:3	36	25		10
303273**0003200**	V 32 N	Rd32x1/8"	1:3	32	25		10
303273**0003800**	V 38 N	Rd38x1/8"	1:3	41	25		10
303273**0004600**	V 46 N	Rd46x1/6"	1:3	46	25		1
303273**0007500**	V 75 N	Rd75x1/6"	1:3	75	25		1



3274
A...N

NIPPLE DE RACCORDEMENT AVEC FILETS MÂLES ET FEMELLES ET CÔNE INTÉRIEUR

Code	Réf. 2	Filet mâle	Filet femelle	Cône	Hexagone	PN	€	
303274**0003400**	A 34 N	G3/4"	G3/4"	1:4	32	25		10
303274**0003200**	A 32 N	Rd 32x1/8"	G3/4"	1:3	32	25		10
303274**0003800**	A 38 N	Rd 38x1/8"	G3/4"	1:3	41	25		10
303274**0001000**	A 10 N	Rd 38x1/8"	G1"	1:3	41	25		10



DIN 20 037

3275
N

NIPPLE DE RACCORDEMENT AVEC TAMIS INTÉRIEUR OU EXTÉRIEUR OU SANS TAMIS

Code	Réf. 2	Filet mâle	Filet départ	Cône	Tamis	Hexagone	PN	€	
303275**0003800**	N 38 IS	G3/8"	G3/4	1:4	Intérieur	27	25		10
303275**0002300**	N 23 IS	G1/2"	G3/4"	1:4	Intérieur	27	25		10
303275**0003400**	N 34 IS	G3/4"	G3/4"	1:4	Intérieur	27	25		10
303275**0343400**	N 34 AS	G3/4"	G3/4"	1:4	Extérieur	27	25		10
303275**0003200**	N 32 IS	G3/4"	Rd32x1/8"	1:3	Intérieur	32	25		10
303275**0323200**	N 32 AS	G3/4"	Rd32x1/8"	1:3	Extérieur	32	25		10
303275**0465400**	N 4654 OS	G1"1/4	Rd46x1/6"	1:3	Sans	46	25		1
303275**0004600**	N 46 OS	G1"1/2	Rd46x1/6"	1:3	Sans	50	25		1
303275**0005500**	N 55 OS	G1"1/2	Rd55x1/6"	1:3	Sans	55	25		1
303275**0007500**	N 75 OS	G2"	Rd75x1/6"	1:3	Sans	75	25		1

JONCTION POUR TUYAUX DIN 20 038 SANS COLLERETTE DE SÉCURITÉ



3249
SVR

Code	Réf. 2	Longueur (mm)	Ø int. tuyau (mm)	PN	€	
30**3249**0001000	SV 10 R	80	10	16		10
30**3249**0001300	SV 13 R	80	13	16		10
30**3249**0001500	SV 15 R	105	15	16		10
30**3249**0001900	SV 19 R	105	19	16		10
30**3249**0002500	SV 25 R	160	25	16		10
30**3249**0003200	SV 32 R	175	32	16		1
30**3249**0003800	SV 38 R	215	38	16		1
30**3249**0004200 ■	SV 42 R	225	42	16		1
30**3249**0005000	SV 50 R	225	50	16		1
30**3249**0005300	SV 53 R	225	53	16		1

IDEM 3249 AVEC COLLERETTE DE SÉCURITÉ



3250
SVR/S

Code	Réf. 2	Longueur (mm)	Ø int. tuyau (mm)	PN	€	
30**3250**0001300	SV 13 RS	80	13	16		10
30**3250**0001500	SV 15 RS	105	15	16		10
30**3250**0001900	SV 19 RS	105	19	16		10
30**3250**0002500	SV 25 RS	160	25	16		10
30**3250**0003200	SV 32 RS	175	32	16		1
30**3250**0003800	SV 38 RS	215	38	16		1
30**3250**0005000	SV 50 RS	225	50	16		1
30**3250**0005300	SV 53 RS	225	53	16		1

JONCTION DE RÉPARATION À GRIFFE POUR TUYAUX GRIFFES EN QUINCONCE



3272
SH V
■

Code	Réf. 2	Ø int.	PN	€	
30**3272**0003200 ■	SH 32 V	32	16		10

■ JUSQU'À ÉPUISEMENT DES STOCKS / WHILE STOCKS LAST / *HASTA EL AGOTAMIENTO DEL STOCK*

LAITON



3266
DM

MAMELON AVEC CÔNE INTÉRIEUR 37°

Code	Ø	Hexagone	PN	€	
30**3266**0000500	1/8"	17	12		10
30**3266**0000800	1/4"	19	12		10
30**3266**0001200	3/8"	24	12		10
30**3266**0001500	1/2"	32	12		10



3267

RÉDUCTION SIMPLE

Code	Ø femelle	Ø mâle	Hexagone	PN	€	
30**3267**0000800	1/8"	1/4"	17	12		10
30**3267**0001200	1/4"	3/8"	19	12		10
30**3267**0001500	3/8"	1/2"	24	12		10



3268

Raccord pneumatique
à visser 1/3
Cône intérieur 37 °

DOUILLE POUR TUYAU, EMBOUT FILETÉ AVEC CÔNE INTÉRIEUR 37°

Code	Réf. 2	Filet	Ø int. tuyau	DN	Hexagone	PN	€	
30**3268**0018600	T 186 M	G1/8"	6	5	13	12		10
30**3268**0018900	T 189 M	G1/8"	9	5	13	12		10
30**3268**0014600	T 146 M	G1/4"	6	5	17	12		10
30**3268**0014900	T 149 M	G1/4"	9	7	17	12		10
30**3268**0141100	T 1411 M	G1/4"	11	8	17	12		10
30**3268**0141300	T 1413 M	G1/4"	13	8	17	12		10
30**3268**0038600	T 386 M	G3/8"	6	5	19	12		10
30**3268**0038900	T 389 M	G3/8"	9	7	19	12		10
30**3268**0381100	T 3811 M	G3/8"	11	8	19	12		10
30**3268**0381300	T 3813 M	G3/8"	13	9,5	19	12		10
30**3268**0012600	T 126 M	G1/2"	6	5	24	12		10
30**3268**0012900	T 129 M	G1/2"	9	7	24	12		10
30**3268**0121300	T 1213 M	G1/2"	13	11	24	12		10



3269 ST

DOUILLE POUR TUYAU AVEC CÔNE EXTÉRIEUR 37°

Code	Réf. 2	Écrou 3269U	Réf. écrou 3269U	Ø int. tuyau	DN	PN	€	
30**3269ST**14600	ST 146 M	1/4"	U 14 M	6	4	12		10
30**3269ST**14900	ST 149 M	1/4"	U 14 M	9	5,5	12		10
30**3269ST**38600	ST 386 M	3/8"	U 38 M	6	4	12		10
30**3269ST**38900	ST 389 M	3/8"	U 38 M	9	6,5	12		10
30**3269ST**38110	ST 3811 M	3/8"	U 38 M	11	7	12		10
30**3269ST**12600	ST 126 M	1/2"	U 12 M	6	4	12		10
30**3269ST**12900	ST 129 M	1/2"	U 12 M	9	6,5	12		50
30**3269ST**12130	ST 1213 M	1/2"	U 12 M	13	9	12		10



3269 U

ÉCROU LIBRE POUR DOUILLE 3269 ST

Code	Réf. 2	Ø	PN	€	
30**3269U**14M000	U 14 M	1/4"	12		10
30**3269U**38M000	U 38 M	3/8"	12		10
30**3269U**12M000	U 12 M	1/2"	12		10

Colliers de serrage

● Hose clamps ● Abrazaderas para manguera

Vis en acier zingué
(DIN 933-8.8 VG)



3258 SKA ■

COLLIER DE SERRAGE À GRIFFES POUR TUYAU US
Pour raccords cannelés réf. 3510

Code	Réf. 2	Tuyau Ø int.	Tuyau Ø ext.	PN	€	
30**32580**0001000 ■	SKA 10	25	35-45	25		1



Pour tuyau DIN 20 03

3259

EN FONTE MALLÉABLE ZINGUÉE - 2 PIÈCES
Avec languettes libres

Code	Réf. 2	Ø Ext. Tuyau	PN	€	
30**3259**0002900	SL 29	22-29	16		10
30**3259**0003400	SL 34	28-34	16		10
30**3259**0004000	SL 40	32-40	16		10
30**3259**0004900	SL 49	39-49	16		10
30**3259**0006000	SL 60	48-60	16		5
30**3259**0007200	SL 72	56-72	16		5
30**3259**0007600	SL 76	60-76	16		5
30**3259**0009400	SL 94	77-94	16		5
30**3259**0011500	SL 115	94-115	16		1
30**3259**0014500	SL 145	115-145	16		1
30**3259**0052500	SL 525	113-127	16		1
30**3259**0017500	SL 675	155-175	16		1
30**3259**0019500	SL 769	175-195	16		1
30**3259**0021400	SL 875	210-225	16		1



3260

Utilisation avec raccord 3278 > p. 178
Pour tuyau DIN 20 039 b

IDEM 3259 AVEC GRIFFES DE SÉCURITÉ

Code	Réf. 2	Ø Int. Tuyau	Ø Ext. Tuyau	PN	€	
30**32600**0002900▲	SK 29	13	22-29	25		10
30**32600**0003400	SK 34	19	28-32	25		10
30**32600**0003900	SK 39	25	35-42	25		10
30**32600**0004400	SK 44	28	42-45	25		5
30**32600**0005100	SK 51	35	45-53	25		5
30**32600**0006000	SK 60	42	55-60	25		1
30**32600**0007300	SK 73	50	60-73	25		1
30**32600**0007500	SK 75	75	86-102	25		1

■ JUSQU'À ÉPUISEMENT DES STOCKS / WHILE STOCKS LAST / *HASTA EL AGOTAMIENTO DEL STOCK*



3261

ACIER ZINGUÉ, CHROME JAUNE
AVEC VIS HEXAGONALE À FENTE
POUR TUYAU DIN 3017

Plage de serrage	mm	Largeur	Code	€	
HS 12	8-12	9	303261000 1200		100
HS 16	10-16	9	303261000 1600		100
HS 20	12-22	9	303261000 2000		100
HS 25	16-27	9	303261000 2500		100
HS 32	20-32	12	303261000 3200		50
HS 40	25-40	12	303261000 4000		50
HS 50	35-50	12	303261000 5000		50
HS 60	40-60	12	303261000 6000		25
HS 70	50-70	12	303261000 7000		25
HS 80	60-80	12	303261000 8000		25
HS 90	70-90	12	303261000 9000		25
HS 100	80-100	12	303261001 0000		10
HS 110	90-110	12	303261001 1000		10
HS 120	100-120	12	303261001 2000		10
HS 130	110-130	12	303261001 3000		10
HS 140	120-140	12	303261001 4000		10
HS 150	130-150	12	303261001 5000		5
HS 170	150-170	12	303261001 7000		5
HS 190	170-190	12	303261001 9000		1
HS 200	180-200	12	303261002 0000		1
HS 220	200-220	12	303261002 2000		1
HS 230	210-230	12	303261002 3000		1
HS 250	230-250	12	303261002 5000		1
HS 260	240-260	12	303261002 6000		1
HS 280	260-280	12	303261002 8000		1



3262

ACIER INOX W5
AVEC VIS HEXAGONALE À FENTE
POUR TUYAU DIN 3017

Plage de serrage	mm	Largeur	Code	€	
HSE 12	8-12	8	303262000 1200		100
HSE 16	8-16	9	303262000 1600		100
HSE 20	12-20	9	303262000 2000		100
HSE 25	16-25	9	303262000 2500		100
HSE 32	20-32	9	303262000 3200		100
HSE 40	25-40	9	303262000 4000		50
HSE 50	32-50	9	303262000 5000		50
HSE 60	40-60	9	303262000 6000		25
HSE 70	50-70	9	303262000 7000		25
HSE 80	60-80	9	303262000 8000		25
HSE 90	70-90	9	303262000 9000		25
HSE 100	80-100	9	303262001 0000		10
HSE 120	100-120	13	303262001 2000■		10
HSE 160	140-160	13	303262001 6000■		5



3263

ACIER ZINGUÉ - DOUBLE FIL

Code	Plage de serrage (mm)	€	
303263151 8000	15-18		25
303263192 2000	19-22		25
303263242 7000	24-27		25
303263273 1000	27-31		25
303263313 5000	31-35		25
303263354 0000	35-40		10
303263434 9000	43-49		10
303263465 3000	46-53		10
303263566 4000	56-64		10



3264

COLLIER DE SERRAGE GLO - ZINGUÉ - DIN 3017
3 POINTS DE SOUDURE VIS ISO 8.8
Zingué - DIN 3017 - 3 points de soudure vis ISO 8.8

Code	Plage de serrage (mm)	€	
303264036 3900	36x39		1
303264040 4300	40x43		1
303264044 4700	44x47		1
303264048 5100	48x51		1
303264052 5500	52x55		1
303264056 5900	56x59		1
303264060 6300	60x63		1
303264064 6700	64x67		1
303264068 7300	68x73		1
303264074 7900	74x79		1
303264080 8500	80x85		1
303264086 9100	86x91		1
303264098 1030	98x103		1
303264104 1120	104x112		1
303264113 1210	113x121		1
303264122 1300	122x130		1

Robinetterie pour air comprimé

● Valves for compressed air ● Válvulas para aire comprimido

LAITON



3254
DKH 10

I ENTRÉE FEMELLE ET DEUX SORTIES MÂLES GAZ

Code	Entrée	Sorties	PN	€	
30**3254**0001000	1"	3/4"	35		1

Corps et sphère en laiton nickelé
Joints de sphère PTFE
Joints d'axe en perbunan
Poignée acier
PN 35
Avec butée de poignée et décompression
Température : -15°C / +100°C



3255
DKH 10G

IDEM 3254 SAUF I ENTRÉE FEMELLE GAZ ET DEUX SORTIES TÊTE DE CHAT (ENTRE-GRIFFE)

Code	Entrée	Sorties	PN	€	
30**3255**0001000	1"	42 mm	35		1

FONTE



3257
DU

ROBINET PASSAGE INTÉGRAL F/F

Code	Ø	PN	€	
30**3257**0002000	3/4"	10		1
30**3257**0002600	1"	10		1

Corps fonte malléable zinguée
Boisseau laiton
Levier sans butée ni décompression



3256 DHG

Corps fonte malléable zinguée
PN 10
Boisseau conique
Avec butée de levier et décompression

ROBINET 3 VOIES - 1 ENTRÉE FEMELLE ET 2 SORTIES À TÊTE DE CHAT

Code	Entrée	Sortie (mm)	PN	€	
30**3256**0003400	3/4"	42	10		1
30**3256**0001000	1"	42	10		1



3270 DH

Corps fonte malléable zinguée
PN 10
Boisseau conique
Avec butée de levier et décompression

ROBINET 3 VOIES - 1 ENTRÉE FEMELLE ET 2 SORTIES MÂLES GAZ - SANS TÊTE DE CHAT

Code	Réf. 2	Entrée	Sortie	PN	€	
30**3270**0003400	DH 34	3/4"	3/4"	10		1
30**3270**0001000	DH 10	1"	3/4"	10		1

BRONZE

- Avec ressort en acier cadmié
- PN 10 à 80°C
- Selon NFE 29479



3253 ■

ROBINET À BOISSEAU FONCÉ F/F

Code	Ø	PN	€	
30**3253**0151500 ■	1/2"	10		1
30**3253**0333300 ■	1"1/4	10		1



3252 ■

ROBINET À BOISSEAU FONCÉ 3 VOIES - 1 ENTRÉE ET 2 SORTIES

Code	Entrée	Sortie	PN	€	
30**3252**0151200 ■	1/2"	3/8"	10		1
30**3252**0332000 ■	1"1/4	3/4"	10		1



3251 ■

ROBINET À BOISSEAU FONCÉ 4 VOIES - 1 ENTRÉE ET 3 SORTIES

Code	Entrée	Sortie	PN	€	
30**3251**0201200 ■	3/4"	3/8"	10		1

■ JUSQU'À ÉPUISEMENT DES STOCKS / WHILE STOCKS LAST / *HASTA EL AGOTAMIENTO DEL STOCK*

Pistolets

● Blow-off guns ● Pistolas



3586

PISTOLET À AIR COMPRIMÉ ALUMINIUM POUR USAGE INTENSIF

Code	Réf. 2	Ø intérieur (mm)	PN	€	
303**5860**0000600	APN6	6	12		5
303**5860**0000900	APN9	9	12		5
303**5860**0001100	APN11	11	12		5
303**5860**0001300	APN13	13	12		5

Corps en aluminium
Gicleur en acier zingué
Gâchette longue et maniable
Support d'accrochage
Diamètre du gicleur : 2 mm
Tous types de gicleurs sur demande



3591

PISTOLET À AIR COMPRIMÉ AVEC GICLEUR CHROMÉ

Code	Réf. 2	Ø intérieur (mm)	€	
303**591**0000000	APKO	1/4"		5

Corps en matière plastique
Gicleur chromé longueur 100 mm
Diamètre du gicleur : 3 mm
Raccordement 1/4" femelle



3587

SOUFFLETTE AIR COMPRIMÉ ALUMINIUM

Code	Réf. 2	Ø intérieur (mm)	PN	€	
303**587**0000600	AHL 6	6	12		5
303**587**0000900	AHL 9	9	12		5
303**587**0001300	AHL 13	13	12		5
303**587**0001500	AHL 15	15	12		5

Corps en aluminium
Gicleur en acier zingué
Diamètre du gicleur : 2 mm
Tous types de gicleurs sur demande

Raccords rapides à cames

Camlock couplings ● Accesorios rápidos "camlock"



SPÉCIAL BÉTON
SPECIAL CONCRETE
ESPECIAL CONCRETO

FONTE MALLÉABLE GALVANISÉE

• GALVANISED MALLEABLE IRON • FUNDICIÓN MALEABLE GALVANIZADA

Utilisation / Use Uso
Béton et mortier
Concrete and mortar
Concreto y mortero

Conception / Design Diseño
Verrouillage à 22mm (système 22)
Locking at 22mm (system 22)
Cierre a 22 mm (sistema 22)
ISO 228-1 (BSPP)

Matière / Material Materia
- Corps en fonte malléable galvanisée
- Anneaux et goupilles en acier
- Joint en NBR
  - *Galvanised malleable iron body*
  - *Steel rings and pins*
  - *NBR gasket*
  - *Cuerpo de fundición maleable galvanizada*
  - *Anillos y clavija de acero*
  - *Junta de NBR*

PN 50 bar



Avec joint NBR
With NBR gasket
Con junta NBR

3280 MST

CONNECTEUR FEMELLE, EMBOUT CANNELÉ

FEMALE PLUG, HOSE ADAPTOR
CONECTOR HEMBRA, CONEXIÓN PARA MANGUERA

Code	Réf. 2	Type	ØA	ØT	PN	€	
303**2800**0002500	MST 25	25	35,5	25	50		1
303**2800**0012500	MSTX25	X25	42	25	50		1
303**2800**0003500	MST 35	35	51	35	50		1
303**2800**0004200	MST 42	42	54	42	50		1
303**2800**0005000	MST 50	50	64	50	50		1



Avec joint NBR
With NBR gasket
Con junta NBR

3281 MIG

CONNECTEUR FEMELLE, EMBOUT TARAUDÉ

FEMALE PLUG, FEMALE THREADED END
CONECTOR HEMBRA, CONEXIÓN ROSCA HEMBRA

Code	Réf. 2	Type	ØA	ØG	PN	€	
303**2810**102500	MIG 10/25	25	35,5	1"	50		1
303**2811**102500	MIG 10X25	X25	42	1	50		1
303**2810**103500	MIG 10/35	35	51	1"	50		1
303**2810**543500	MIG 54/35	35	51	1"1/4	50		1
303**2810**153500	MIG 15/35	35	51	1"1/2	50		1
303**2810**154200	MIG 15/42	42	54	1"1/2	50		1
303**2810**205000	MIG 20/50	50	64	2"	50		1



Avec joint NBR
With NBR gasket
Con junta NBR

3279 MAG

CONNECTEUR FEMELLE, EMBOUT FILETÉ

FEMALE PLUG, MALE THREADED END
CONECTOR HEMBRA, CONEXIÓN ROSCA MACHO

Code	Réf. 2	Type	ØA	ØG	PN	€	
303**2790**102500	MAG 10/25	25	35,5	1"	50		1
303**2791**102500	MAG 10X25	X25	42	1"	50		1
303**2790**543500	MAG 54/35	35	51	1"1/4	50		1
303**2790**154200	MAG 15/42	42	54	1"1/2	50		1
303**2790**205000	MAG 20/50	50	64	2"	50		1
303**2790**255000	MAG 25/50	50	64	2"1/2	50		1



3282 VST

CONNECTEUR MÂLE, EMBOUT CANNELÉ

MALE PLUG, HOSE ADAPTOR
CONECTOR MACHO, CONEXIÓN PARA MANGUERA

Code	Réf. 2	Type	ØA	ØT	PN	€	
30**3282**0002500	VST 25	25	35	25	50		1
30**3282**0012500	VST X25	X25	41	25	50		1
30**3282**0003500	VST35	35	49,5	35	50		1
30**3282**0004200	VST42	42	53	42	50		1
30**3282**0005000	VST50	50	63	50	50		1



3283 VST R

CONNECTEUR MÂLE, EMBOUT CANNELÉ RÉDUIT

MALE PLUG, REDUCED HOSE ADAPTOR
CONECTOR MACHO, CONEXIÓN PARA MANGUERA REDUCIDA

Code	Réf. 2	Type	ØA	ØT	PN	€	
30**3283**0251900	VST X25/19R	X25	41	19	50		1
30**3283**0352500	VST 35/25R	35	49,5	25	50		1
30**3283**0503500	VST 50/35R	50	63	35	50		1
30**3283**0504200	VST 50/42R	50	63	42	50		1



3184 VAG

CONNECTEUR MÂLE, EMBOUT FILETÉ

MALE PLUG, MALE THREADED END
CONECTOR MACHO, CONEXIÓN ROSCA MACHO

Code	Réf. 2	Type	ØA	ØG	PN	€	
30**3184**0102500	VAG 10/25	25	35	1″	50		1
30**3184**1102500	VAG 10X25	X25	41	1″	50		1
30**3184**0543500	VAG 54/35	35	49,5	1″1/4	50		1
30**3184**0154200	VAG 15/42	42	53	1″1/2	50		1
30**3184**0205000	VAG 20/50	50	63	2″	50		1



3284 VIG

CONNECTEUR MÂLE, EMBOUT TARAUDÉ

MALE PLUG, FEMALE THREADED END
CONECTOR MACHO, CONEXIÓN ROSCA HEMBRA

Code	Réf. 2	Type	ØA	ØG	PN	€	
30**3284**0102500	VIG 10/25	25	35	1″	50		1
30**3284**1102500	VIG 10X25	X25	41	1″	50		1
30**3284**0103500	VIG 10/35	35	49,5	1″	50		1
30**3284**0543500	VIG 54/35	35	49,5	1″1/4	50		1
30**3284**0154200	VIG 15/42	42	53	1″1/2	50		1
30**3284**0155000	VIG 15/50	50	63	1″1/2	50		1
30**3284**0205000	VIG 20/50	50	63	2″	50		1

Pièces de rechange pour les raccords à cames en fonte

Spare parts for malleable iron camlock couplings / Piezas de recambio para accesorios camlock de fundición



3523 MNH

CAME DE VERROUILLAGE

LOCKING CAM
LEVA DE BLOQUEO

Code	Réf. 2	Type	€	
30**3523**0000100	MNH 628	25-35-42		1
30**3523**0000200	MNH 630	X25		1
30**3523**0000300	MNH 636	50		1



3521 MDR

JOINT EN NBR

NBR GASKET
JUNTA DE NBR

Code	Réf. 2	Type	€	
30**3521**0102500	MDR 25	25		1
30**3521**1102500	MDR X25	X25		1
30**3521**0103500	MDR 35	35		1
30**3521**0205000	MDR 50	50		1

INOX - LAITON - ALUMINIUM

• STAINLESS STEEL - BRASS - ALUMINIUM • INOX - LATÓN - ALUMINIO

Utilisation — Use Uso

Eau, air comprimé, industrie légère

Water, compressed air, light industry

Agua, aire comprimido, industria ligera

Conception — Design Diseño

Norme / Standard / Norma

MIL-C-27487
DIN 2828
EN 14420-7

ISO 228-1 (BSPP)
ISO 7-1 (BSPT)

Matière — Material Materia

- Corps en inox 316, laiton ou aluminium
- Joint en NBR/EPDM

- *Stainless steel 316, brass or aluminium body*
- *NBR/EPDM gasket*

- *Cuerpo de inox 316, latón o aluminio*
- *Junta de NBR/EPDM*

T°	- 10 °C + 80 °C

PN	1/2" - 2"	3" - 4"	5" - 6"
INOX - STAINLESS STEEL - INOX	16 bar	16 bar	10 bar
LAITON - BRASS - LATÓN	16 bar	10 bar	10 bar
ALUMINIUM - ALUMINIO	10 bar	10 bar	8 bar

TYPE A



X

INOX SS - INOX 3385

LAITON BRASS - LATÓN 3485

ALUMINIUM ALUMINIO 3685

CONNECTEUR MÂLE, EMBOUT TARAUDÉ

MALE PLUG, FEMALE THREADED END
CONECTOR MACHO, CONEXIÓN ROSCA HEMBRA

Code	I.D.		ØA	G	€ 3385	€ 3485	€ 3685	
303X850005000	50	1/2"	24,2	1/2"		-		1
303X850007500	75	3/4"	32	3/4"				1
303X850010000	100	1"	36,7	1"				1
303X850012500	125	1"1/4	45,5	1"1/4				1
303X850015000	150	1"1/2	53,4	1"1/2				1
303X850020000	200	2"	63	2"				1
303X850025000	250	2"1/2	75,8	2"1/2				1
303X850030000	300	3"	91,5	3"				1
303X850040000	400	4"	119,5	4"				1
303X850050000	500	5"	145,2	5"	-			1
303X850060000	600	6"	175,9	6"				1

TYPE B



X

INOX SS - INOX 3382

LAITON BRASS - LATÓN 3482

ALUMINIUM ALUMINIO 3682

CONNECTEUR FEMELLE, EMBOUT FILETÉ

FEMALE PLUG, MALE THREADED END
CONECTOR HEMBRA, CONEXIÓN ROSCA MACHO

Code	I.D.		ØA'	G	€ 3382	€ 3482	€ 3682	
303X820005000	50	1/2"	24,7	1/2"		-		1
303X820007500	75	3/4"	32,5	3/4"				1
303X820010000	100	1"	37,2	1"				1
303X820012500	125	1"1/4	46	1"1/4				1
303X820015000	150	1"1/2	54	1"1/2				1
303X820020000	200	2"	63,7	2"				1
303X820025000	250	2"1/2	76,5	2"1/2				1
303X820030000	300	3"	92,3	3"				1
303X820040000	400	4"	120,3	4"				1
303X820050000	500	5"	146	5"	-	-		1
303X820060000	600	6"	177	6"	-	-		1

TYPE C



INOX / SS - INOX **3380**
LAITON / BRASS - LATÓN **3480**
ALUMINIUM / ALUMINIO **3680**

CONNECTEUR FEMELLE, EMBOUT CANNELÉ
FEMALE PLUG, HOSE ADAPTOR
CONECTOR HEMBRA, CONEXIÓN PARA MANGUERA

Code	I.D.		ØA'	ØT	€ 3380	€ 3480	€ 3680	
303X800005000	50	1/2"	24,7	13/15		-		1
303X800007500	75	3/4"	32,5	19/20				1
303X800010000	100	1"	37,2	25				1
303X800012500	125	1"1/4	46	32				1
303X800015000	150	1"1/2	54	38/40				1
303X800020000	200	2"	63,7	50				1
303X800025000	250	2"1/2	76,5	63/65				1
303X800030000	300	3"	92,3	75				1
303X800040000	400	4"	120,3	100				1
303X800050000	500	5"	146	125/127	-			1
303X800060000	600	6"	177	150				1

TYPE D



INOX / SS - INOX **3381**
LAITON / BRASS - LATÓN **3481**
ALUMINIUM / ALUMINIO **3681**

CONNECTEUR FEMELLE, EMBOUT TARAUDÉ
FEMALE PLUG, FEMALE THREADED END
CONECTOR HEMBRA, CONEXIÓN ROSCA HEMBRA

Code	I.D.		ØA'	G	€ 3381	€ 3481	€ 3681	
303X810005000	50	1/2"	24,7	1/2"				1
303X810007500	75	3/4"	32,5	3/4"				1
303X810010000	100	1"	37,2	1"				1
303X810012500	125	1"1/4	46	1"1/4				1
303X810015000	150	1"1/2	54	1"1/2				1
303X810020000	200	2"	63,7	2"				1
303X810025000	250	2"1/2	76,5	2"1/2				1
303X810030000	300	3"	92,3	3"				1
303X810040000	400	4"	120,3	4"				1
303X810050000	500	5"	146	5"	-			1
303X810060000	600	6"	177	6"				1

TYPE E



INOX / SS - INOX **3384**
LAITON / BRASS - LATÓN **3484**
ALUMINIUM / ALUMINIO **3684**

CONNECTEUR MÂLE, EMBOUT CANNELÉ
MALE PLUG, HOSE ADAPTOR
CONECTOR MACHO, CONEXIÓN PARA MANGUERA

Code	I.D.		ØA	ØT	€ 3384	€ 3484	€ 3684	
303X840005000	50	1/2"	24,2	13/15				1
303X840007500	75	3/4"	32	19/20				1
303X840010000	100	1"	36,7	25				1
303X840012500	125	1"1/4	45,5	32				1
303X840015000	150	1"1/2	53,4	38/40				1
303X840020000	200	2"	63	50				1
303X840025000	250	2"1/2	75,8	63/65				1
303X840030000	300	3"	91,5	75				1
303X840040000	400	4"	119,5	100				1
303X840050000	500	5"	142,5	125/127	-	-		1
303X840060000	600	6"	175,9	150				1

TYPE F



INOX / SS - INOX **3386**
LAITON / BRASS - LATÓN **3486**
ALUMINIUM / ALUMINIO **3686**

CONNECTEUR MÂLE, EMBOUT FILETÉ
MALE PLUG, MALE THREADED END
CONECTOR MACHO, CONEXIÓN ROSCA MACHO

Code	I.D.		ØA	G	€ 3386	€ 3486	€ 3686	
303X860005000	50	1/2"	24,2	1/2"		-		1
303X860007500	75	3/4"	32	3/4"				1
303X860010000	100	1"	36,7	1"				1
303X860012500	125	1"1/4	45,5	1"1/4				1
303X860015000	150	1"1/2	53,4	1"1/2				1
303X860020000	200	2"	63	2"				1
303X860025000	250	2"1/2	75,8	2"1/2				1
303X860030000	300	3"	91,5	3"				1
303X860040000	400	4"	119,5	4"				1
303X860050000	500	5"	142,5	5"	-	-		1
303X860060000	600	6"	175,9	6"				1

TYPE DC



Ø A'

X

INOX
SS - INOX **3383**

LAITON
BRASS - LATÓN **3483**

ALUMINIUM
ALUMINIO **3683**

BOUCHON FEMELLE

FEMALE END CAP
TAPÓN HEMBRA

Code		I.D.	ØA'	€ 3383	€ 3483	€ 3683	
303X830005000	50	1/2"	24,7		-		1
303X830007500	75	3/4"	32,5				1
303X830010000	100	1"	37,2				1
303X830012500	125	1"1/4	46				1
303X830015000	150	1"1/2	54				1
303X830020000	200	2"	63,7				1
303X830025000	250	2"1/2	76,5				1
303X830030000	300	3"	92,3				1
303X830040000	400	4"	120,3				1
303X830050000	500	5"	146	-	-		1
303X830060000	600	6"	177				1

TYPE DP



Ø A

X

INOX
SS - INOX **3387**

LAITON
BRASS - LATÓN **3487**

ALUMINIUM
ALUMINIO **3687**

BOUCHON MÂLE

MALE END CAP
TAPÓN MAHO

Code		I.D.	ØA'	€ 3387	€ 3487	€ 3687	
303X870005000	50	1/2"	24,2				1
303X870007500	75	3/4"	32				1
303X870010000	100	1"	36,7				1
303X870012500	125	1"1/4	45,5				1
303X870015000	150	1"1/2	53,4				1
303X870020000	200	2"	63				1
303X870025000	250	2"1/2	75,8				1
303X870030000	300	3"	91,5				1
303X870040000	400	4"	119,5				1
303X870050000	500	5"	142,5	-	-		1
303X870060000	600	6"	175,9				1

Pièces de rechange pour les raccords à cames en inox / laiton / aluminium

Spare parts for ss / brass / aluminium camlock couplings / Piezas de recambio para camlock de inox / latón / aluminio



X X X

VITON (FKM) **3688**

PERBUNAN (NBR) **3389**

HYPALON (CSM) **3690**

JOINT

GASKET JUNTA

Code		I.D.	€ 3688	€ 3389	€ 3690	
303XXX0005000	50	1/2"				1
303XXX0007500	75	3/4"				1
303XXX0010000	100	1"				1
303XXX0012500	125	1"1/4				1
303XXX0015000	150	1"1/2				1
303XXX0020000	200	2"				1
303XXX0025000	250	2"1/2				1
303XXX0030000	300	3"				1
303XXX0040000	400	4"				1



3388

CAME DE VERROUILLAGE INOX 316

SS316 LOCKING CAM
LEVA DE BLOQUEO INOX 316

Code	I.D.	€	
303388000100	75		1
303388000200	100		1
303388000300	125 à 250		1
303388000400	300 à 400		1



458 L > 196 I458 T	> 196 470	> 197 3446	> 197 3447	> 197 496	> 198 I405	> 198 I406	> 198 I407	> 199 405
> 199 406	> 199 407	> 200 439	2439 L > 201 3439 T	> 201 I439 A	> 201 I439 B	435 435 SF > 202 I435	> 202 2435	> 202 436
> 203 446	> 203 448	> 203 447	430 432 434 490 491 492 > 204	440 442 444 493 494 495 > 205	> 206 I442	> 206 I441	> 207 I449	> 207 I448

ROBINETS À BOISSEAU SPHÉRIQUE

- BALL VALVES
- VÁLVULAS DE ESFERA



> P. 194
Série inox Codital
- Codital stainless steel series
- Serie inox Codital



> P. 200
Haute pression
- High pressure
- Alta presión



> P. 202
Serie industrie
- Industry series
- Serie industria



> P. 214
Série laiton
- Brass series
- Serie latón



> P. 216
Série Gaz
- Gas series
- Serie Gas



> 207 1451



> 208 1422 1423



> 208 488



> 209 1450 1460



> 210 1483L 1485T



> 211 840



> 211 841



> 211 845



> 211 842



> 211 844



> 214 90



> 214 93



> 215 95



> 215 91



> 215 92



> 215 94



> 216 58



> 216 158



> 217 59



> 217 159



> 217 433



> 217 449

Aide à la vente

Sales tools / Ayuda para la venta

Produits développés pour la distribution
Products made for distribution
Productos desarrollados para la distribución

Étiquettes gencodées
Barcoded labels
Etiquetas con código de barras

En savoir +
Learn more
Descubra más
> Page 392

Série inox Codital

Codital stainless steel serie • Serie inox Codital

Aide à la vente
Sales tools / Ayuda para la venta

Produits développés pour la distribution
Products made for distribution
Productos desarrollados para la distribución

Étiquettes gencodées
Barcoded labels
Etiquetas con código de barras

En savoir +
Learn more
Descubra más
> Page 392



> P. 196

TROIS VOIES
• THREE WAYS • TRES VÍAS

PERÇAGE L OU T
L/T PORT TIPO L/T

CADENASSABLE
LOCKABLE BLOQUEABLE

PLATINE ISO 5211 ET AXE CARRÉ POUR MOTORISATION
ISO PAD 5211 AND SQUARE STEM FOR ACTUATOR
BRIDA ISO 5211 Y EJE CUADRADO PARA ACTUADOR

RACCORDEMENTS BSP FFF
FFF BSP ENDS CONECTORES BSP HHH



> P. 196

MONOBLOC
• ONE-PIECE • MONOBLOC

CADENASSABLE
LOCKABLE BLOQUEABLE

RACCORDEMENTS BSP FF
FF BSP ENDS CONECTORES BSP HH

Matière
Material Materia

- Corps, embouts, axe et sphère en inox CF8M (316)
- Poignée + écrou en inox 304
- Sièges en PTFE
- Presse-étoupe en PTFE

- *Stainless steel CF8M (316) body, ends, stem and ball*
- *Stainless steel 304 handle + nut*
- *PTFE seats*
- *PTFE packing gland*

- *Cuerpo, conectores, eje y esfera de inox CF8M (316)*
- *Palanca + tuerca de inox 304*
- *Asiento de PTFE*
- *Prensaestopa de PTFE*

	ISO 7-1 (R, Rp)
PN	64 - 50 - 40 - 25 bar

INOX+
Stainless steel
CF8M (316)



> P. 197

DEUX PIÈCES
• TWO-PIECES • DOS-PIEZAS

CADENASSABLE
LOCKABLE BLOQUEABLE

PLATINE ISO 5211 ET AXE CARRÉ POUR MOTORISATION
ISO PAD 5211 AND SQUARE STEM FOR ACTUATOR
BRIDA ISO 5211 Y EJE CUADRADO PARA ACTUADOR

RACCORDEMENTS BSP FF / MF
FF/MF BSP ENDS CONECTORES BSP HH / MH



> P. 198

TROIS PIÈCES
• THREE-PIECES • TRES-PIEZAS

CADENASSABLE
LOCKABLE BLOQUEABLE

PLATINE ISO 5211 ET AXE CARRÉ POUR MOTORISATION
ISO PAD 5211 AND SQUARE STEM FOR ACTUATOR
BRIDA ISO 5211 Y EJE CUADRADO PARA ACTUADOR

RACCORDEMENTS BSP FF / SW / BW
BSP FF / SW / BW ENDS CONECTORES BSP HH / SW / BW

TROIS VOIES • THREE WAYS • TRES VÍAS

INOX+ Stainless steel CF8M (316)



458 L

FFF
• FFF
• HHH

PERÇAGE EN L
L PORT
TIPO L

Code	Rp	Ø	ISO 5211	◇	PN	€	Gencod unit
200**4580000800**	1/4"	9	F03/F04	9	64	1	366036020466 0
200**4580001200**	3/8"	11	F03/F04	9	64	1	366036020467 7
200**4580001500**	1/2"	12,5	F03/F04	9	64	1	366036020481 3
200**4580002000**	3/4"	16	F03/F04	9	64	1	366036020468 4
200**4580002600**	1"	20	F04/F05	11	50	1	366036020469 1
200**4580003300**	1"1/4	25	F04/F05	11	50	1	366036020470 7
200**4580004000**	1"1/2	32	F05/F07	14	40	1	366036020471 4
200**4580005000**	2"	38	F05/F07	14	40	1	366036020472 1

1458 T

FFF
• FFF
• HHH

PERÇAGE EN T
T PORT
TIPO T

Code	Rp	Ø	ISO 5211	◇	PN	€	Gencod unit
201**4580000800**	1/4"	9	F03/F04	9	64	1	366036021274 0
201**4580001200**	3/8"	11	F03/F04	9	64	1	366036021275 7
201**4580001500**	1/2"	12,5	F03/F04	9	64	1	366036021276 4
201**4580002000**	3/4"	16	F03/F04	9	64	1	366036021277 1
201**4580002600**	1"	20	F04/F05	11	50	1	366036021278 8
201**4580003300**	1"1/4	25	F04/F05	11	50	1	366036021279 5
201**4580004000**	1"1/2	32	F05/F07	14	40	1	366036021280 1
201**4580005000**	2"	38	F05/F07	14	40	1	366036021281 8

458 / 1458

	ISO 7-1 Rp
T°	- 10 °C + 90 °C
PN	64 - 50 - 40 bar

> Passage réduit
> Poignée cadenassable
> Presse étoupe PTFE + joint torique NBR
> Platine ISO 5211 et carré de manœuvre pour motorisation

> Reduced bore
> Lockable handle
> PTFE packing gland + NBR o'ring
> ISO pad 5211 and square stem for actuator

> Paso reducido
> Palanca bloqueable
> Prensaestopa de PTFE + junta tórica de NBR
> Brida ISO 5211 y eje cuadrado par actuador

MONOBLOC • ONE-PIECE • MONOBLOC

INOX+ Stainless steel CF8M (316)



470

FF
• FF
• HH

Code	Rp	Ø	PN	€	Gencod unit
200**4700000800**	1/4"	5	64	1	366036020473 8
200**4700001200**	3/8"	7	64	1	366036020474 5
200**4700001500**	1/2"	9,5	64	1	366036020475 2
200**4700002000**	3/4"	12,5	50	1	366036020476 9
200**4700002600**	1"	15	50	1	366036020477 6
200**4700003300**	1"1/4	20	40	1	366036020478 3
200**4700004000**	1"1/2	25	40	1	366036020479 0
200**4700005000**	2"	32	40	1	366036020480 6

470

	ISO 7-1 Rp
T°	- 10 °C + 150 °C
PN	64 - 50 - 40 bar

> Passage réduit
> Poignée cadenassable

> Reduced bore
> Lockable handle

> Paso reducido
> Palanca bloqueable

"Produits distribution" :
"Distribution products" :
"Productos distribución" :
Kit ILV Série Robinetterie
Kit Valves & Accessories
Kit Válvulas y Complementos

En savoir + Learn more Descubra más > Page 392

DEUX PIÈCES • TWO-PIECES • DOS-PIEZAS

INOX+ Stainless steel CF8M (316)



3446

FF
• FF
• HH

Code	Rp	PN	€		Gencod unit
203**44**60000800	1/4"	64		1	366036122100 0
203**44**60001200	3/8"	64		1	366036122101 7
203**44**60001500	1/2"	64		1	366036122102 4
203**44**60002000	3/4"	64		1	366036122103 1
203**44**60002600	1"	50		1	366036122104 8
203**44**60003300	1"1/4	50		1	366036122105 5
203**44**60004000	1"1/2	40		1	366036122106 2
203**44**60005000	2"	40		1	366036122107 9
203**44**60006600	2"1/2	25		1	366036122108 6
203**44**60008000	3"	25		1	366036122109 3

3446 / 3447 / 496

	ISO 7-1 R / Rp
T°	- 20 °C + 180 °C
PN	64 - 50 - 40 - 25 bar

> Passage intégral
> Poignée cadenassable
> Platine ISO 5211 et carré de manœuvre pour motorisation (réf. 496)

> Full bore
> Lockable handle
> ISO pad 5211 and square stem for actuator (ref. 496)

> Paso total
> Palanca bloqueable
> Brida ISO 5211 y eje cuadrado par actuador (ref. 496)



3447

MF
• MF
• MH

Code	R/Rp	PN	€		Gencod unit
203**44**70000800	1/4"	64		1	366036122110 9
203**44**70001200	3/8"	64		1	366036122111 6
203**44**70001500	1/2"	64		1	366036122112 3
203**44**70002000	3/4"	64		1	366036122113 0
203**44**70002600	1"	50		1	366036122114 7
203**44**70003300	1"1/4	50		1	366036122115 4
203**44**70004000	1"1/2	40		1	366036122116 1
203**44**70005000	2"	40		1	366036122117 8



496

FF
• FF
• HH

AVEC PLATINE ISO
WITH ISO PAD
CON BRIDA ISO

Code	Rp	ISO 5211	◇	PN	€		Gencod
200**49**60000800	1/4"	F03/F04	9	64		1	366036120108 8
200**49**60001200	3/8"	F03/F04	9	64		1	366036120109 5
200**49**60001500	1/2"	F03/F04	9	64		1	366036120110 1
200**49**60002000	3/4"	F03/F04	9	64		1	366036120111 8
200**49**60002600	1"	F04/F05	11	50		1	366036120112 5
200**49**60003300	1"1/4	F04/F05	11	50		1	366036120113 2
200**49**60004000	1"1/2	F05/F07	14	40		1	366036120114 9
200**49**60005000	2"	F05/F07	14	40		1	366036120115 6

à voir aussi
Série 8000
RACCORDS ACIER INOXYDABLE > P. 276
• STAINLESS STEEL FITTINGS
• ACCESORIOS DE ACERO INOXYDABLE



TROIS-PIÈCES *SANS* PLATINE ISO

• THREE-PIECES *WITHOUT* ISO PAD • TRES-PIEZAS *SIN* BRIDA ISO

INOX+ *Stainless steel* CF8M (316)



1405 FF

• FF
• HH

Code	Rp	PN	€		Gencod unit
201**4050000800**	1/4"	64		1	366036021327 3
201**4050001200**	3/8"	64		1	366036021328 0
201**4050001500**	1/2"	64		1	366036021329 7
201**4050002000**	3/4"	64		1	366036021330 3
201**4050002600**	1"	50		1	366036021331 0
201**4050003300**	1"1/4	50		1	366036021332 7
201**4050004000**	1"1/2	40		1	366036021333 4
201**4050005000**	2"	40		1	366036021334 1
201**4050006600**	2"1/2	25		1	366036021335 8
201**4050008000**	3"	25		1	366036021336 5
201**4050010200**	4"	25		1	366036021337 2

1405 / 1406 / 1407

	ISO 7-1 Rp
T°	- 20 °C + 180 °C
PN	64 - 50 - 40 25 bar

> Passage intégral
> Poignée cadenassable
> Boulonnerie en inox 304

> Full bore
> Lockable handle
> SS 304 bolts

> Paso total
> Palanca bloqueable
> Pernos de inox 304



1406 SW

Code	Ø	PN	€		Gencod unit
201**4060000800**	13,5 (8/13)	64		1	366036021338 9
201**4060001200**	17,2 (12/17)	64		1	366036021339 6
201**4060001500**	21,3 (15/21)	64		1	366036021340 2
201**4060002000**	26,9 (20/27)	64		1	366036021341 9
201**4060002600**	33,7 (26/34)	50		1	366036021342 6
201**4060003300**	42,4 (33/42)	50		1	366036021343 3
201**4060004000**	48,3 (40/49)	40		1	366036021344 0
201**4060005000**	60,3 (50/60)	40		1	366036021345 7



1407 BW

Code	Ø	PN	€		Gencod unit
201**4070000800**	13,5 (8/13)	64		1	366036021349 5
201**4070001200**	17,2 (12/17)	64		1	366036021350 1
201**4070001500**	21,3 (15/21)	64		1	366036021351 8
201**4070002000**	26,9 (20/27)	64		1	366036021352 5
201**4070002600**	33,7 (26/34)	50		1	366036021353 2
201**4070003300**	42,4 (33/42)	50		1	366036021354 9
201**4070004000**	48,3 (40/49)	40		1	366036021355 6
201**4070005000**	60,3 (50/60)	40		1	366036021356 3

"Produits distribution" :
"Distribution products" :
"Productos distribución" :
Kit ILV Série Robinetterie
Kit Valves & Accessories
Kit Válvulas y Complementos
En savoir + Learn more Descubra más > Page 392

TROIS-PIÈCES AVEC PLATINE ISO

• THREE-PIECES WITH ISO PAD • TRES-PIEZAS CON BRIDA ISO

INOX+ Stainless steel CF8M (316)



405

FF
• FF
• HH

405 / 406 / 407

	ISO 7-1 Rp
T°	- 20 °C + 180 °C
PN	64 - 50 - 40 25 bar

> Passage intégral
> Poignée cadenassable
> Platine ISO 5211 et carré de manœuvre pour motorisation
> Boulonnerie en inox 304

> Full bore
> Lockable handle
> ISO pad 5211 and square stem for actuator
> SS 304 bolts

> Paso total
> Palanca bloqueable
> Brida ISO 5211 y eje cuadrado para actuador
> Pernos de inox 304

Code	Rp	ISO 5211	◇	PN	€		Gencod unit
2004**05**0000800	1/4"	F03/F04	9	64		1	366036080359 7
2004**05**0001200	3/8"	F03/F04	9	64		1	366036080360 3
2004**05**0001500	1/2"	F03/F04	9	64		1	366036080361 0
2004**05**0002000	3/4"	F03/F04	9	64		1	366036080362 7
2004**05**0002600	1"	F04/F05	11	50		1	366036080363 4
2004**05**0003300	1"1/4	F04/F05	11	50		1	366036080364 1
2004**05**0004000	1"1/2	F05/F07	14	40		1	366036080365 8
2004**05**0005000	2"	F05/F07	14	40		1	366036080366 5
2004**05**0006600	2"1/2	F07/F10	17	25		1	366036080367 2
2004**05**0008000	3"	F07/F10	17	25		1	366036080368 9
2004**05**0010200	4"	F07/F10	22	25		1	366036080369 6



406

SW

Code	Ø	ISO 5211	◇	PN	€		Gencod unit
2004**06**0000800	13,5 (8/13)	F03/F04	9	64		1	366036080370 2
2004**06**0001200	17,2 (12/17)	F03/F04	9	64		1	366036080371 9
2004**06**0001500	21,3 (15/21)	F03/F04	9	64		1	366036080372 6
2004**06**0002000	26,9 (20/27)	F03/F04	9	64		1	366036080373 3
2004**06**0002600	33,7 (26/34)	F04/F05	11	50		1	366036080374 0
2004**06**0003300	42,4 (33/42)	F04/F05	11	50		1	366036080375 7
2004**06**0004000	48,3 (40/49)	F05/F07	14	40		1	366036080376 4
2004**06**0005000	60,3 (50/60)	F05/F07	14	40		1	366036080377 1



407

BW

Code	Ø	ISO 5211	◇	PN	€		Gencod unit
2004**07**0000800	13,5 (8/13)	F03/F04	9	64		1	366036120100 2
2004**07**0001200	17,2 (12/17)	F03/F04	9	64		1	366036120101 9
2004**07**0001500	21,3 (15/21)	F03/F04	9	64		1	366036120102 6
2004**07**0002000	26,9 (20/27)	F03/F04	9	64		1	366036120103 3
2004**07**0002600	33,7 (26/34)	F04/F05	11	50		1	366036120104 0
2004**07**0003300	42,4 (33/42)	F04/F05	11	50		1	366036120105 7
2004**07**0004000	48,3 (40/49)	F05/F07	14	40		1	366036120106 4
2004**07**0005000	60,3 (50/60)	F05/F07	14	40		1	366036120107 1

Haute pression

● High pressure ● Alta presión

Utilisation
Use Uso

- Applications : Circuits hydrauliques pour l'industrie (machines-outils, centrales hydrauliques, machines spéciales, …).
- Fluide : Huile minérale conforme à la DIN 51524-1 & 2. Pour les autres fluides ou gaz, veuillez consulter notre liste de compatibilité indicative.
- Application spécifique sur demande.

- *Applications : Hydraulic systems for industry (machine tools, hydraulic power stations, special machines, …).*
- *Fluids : Mineral oil according to DIN 51524-1 & 2. Consult our compatibility list for any other medium.*
- *Specific application on request.*

Standardised square stem for actuator.

- *Aplicaciones : Sistemas hidráulicos para industria (máquinas herramientas, centrales hidráulicas, maquinas especiales, …).*
- *Fluidos : Aceites minerales según la norma DIN 51524-1 & 2. Consulte nuestra lista de compatibilidad para los otros fluidos.*
- *Aplicación especial a petición.*

Eje cuadrado estandarizado para actuador.

Axe carré standardisé pour montage actionneur

	ISO 228-1 NPT sur demande on request / a petición
T°	- 20 °C + 100 °C
PN	500 - 420 - 315 bar

Matière
Material Materia

- Corps, axe et sphère en acier (inox sur demande).
- Sièges en POM (autre sur demande
- Joints d'axe en NBR (FPM sur demande)

- *Cuerpo, eje y esfera de acero (inox a petición)*
- *Asientos de POM*
- *Junta tórica de NBR (FPM a petición)*

- *Steel body, stem and ball (stainless steel on request)*
- *POM seats*
- *NBR o'rings (FPM on request)*

Levier
Lever Palanca

Type A = levier coudé
Type B = levier droit

Type A = bent lever
Type B = straight lever

Tipo A = palanca acodada
Tipo B = palanca recta



439

FF
- FF
- HH

Modèle cubique 1/4" à 1",
Modèle octogonal 1"1/4 à 2"

Cubic model 1/4" to 1"
Octagonal model 1"1/4 to 2"

Modelo cúbico 1/4" a 1"
Modelo octogonal 1/4" a 1"

RTS 2 VOIES
2-WAYS BALL VALVE
VÁLVULA DE ESFERA 2 VÍAS

Code	Taille	Ø Passage	PN	◇	Levier	Encombrement	€	
200**439**0000800	1/4"	6	500	9	A	69		1
200**439**0001200	3/8"	10	500	9	A	72		1
200**439**0001500	1/2"	13	500	9	A	83		1
200**439**0002000	3/4"	20	420	14	B	95		1
200**439**0002600	1"	25	315	14	B	113		1
200**439**0003300	1"1/4	32	420	17	B	111		1
200**439**0004000	1"1/2	38	420	17	B	130		1
200**439**0005000	2"	48	420	17	B	140		1



2439 L

FFF
• FFF
• HHH

RTS 3 VOIES – PASSAGE EN L

3-WAYS BALL VALVE - L-PORT
VÁLVULA DE ESFERA 3 VÍAS - TIPO L

Code	Taille	∅ Passage	PN	◇	Levier	Encombrement	€	
20**2439**0000800 ▲	1/4″	6	500	9	A	69		1
20**2439**0001200 ▲	3/8″	10	500	9	A	72		1
20**2439**0001500 ▲	1/2″	13	500	9	A	83		1
20**2439**0002000 ▲	3/4″	20	315	14	B	95		1
20**2439**0002600 ▲	1″	25	315	14	B	113		1



3439 T

FFF
• FFF
• HHH

RTS 3 VOIES – PASSAGE EN T

3-WAYS BALL VALVE - T-PORT
VÁLVULA DE ESFERA 3 VÍAS - TIPO T

Code	Taille	∅ Passage	PN	◇	Levier	Encombrement	€	
20**3439**0000800 ▲	1/4″	6	500	9	A	69		1
20**3439**0001200 ▲	3/8″	10	500	9	A	72		1
20**3439**0001500 ▲	1/2″	13	500	9	A	83		1
20**3439**0002000 ▲	3/4″	20	315	14	B	95		1
20**3439**0002600 ▲	1″	25	315	14	B	113		1

LEVIERS POUR VANNES HP 439, 2439 et 3439

LEVERS FOR HP BALL VALVE 439, 2439 AND 3439 / PALANCAS PARA VÁLVULAS 439, 2439 Y 3439



1439 A

LEVIER COUDÉ
Avec fixation axiale

BENT LEVER - With axial fastening
PALANCA ACODADA - Con fijación axial



1439 B

LEVIER DROIT
En aluminium avec fixation radiale

STRAIGHT LEVER - Aluminium with radial fastening
PALANCA RECTA - De aluminio con fijación radial

◇	Code Poignée coudée (A)	€A	Code Poignée droite (B)	€B	
9	20**1439**000090A ▲		20**1439**000090B ▲		1
14	20**1439**000140A ▲		20**1439**000140B ▲		1
17	20**1439**000170A ▲		20**1439**000170B ▲		1

▲ SUR DEMANDE / ON REQUEST / A PETICIÓN

Série industrie

● Industry series ● Industria serie

2 PIÈCES INOX

Passage intégral, plan de pose

- Corps, axe et sphère en inox 316,
- Sièges en PTFE,
- Joint d'axe en FKM (Viton®) + presse étoupe PTFE
- Joint de corps en PTFE

	ISO 7-1 Équivalent EN 10226-1
T°	- 20 °C + 160 °C



435 ▲

1435 ▲
Raccordement NPT

435 SF ▲
Sécurité feu

Dispositif antistatique sur demande

RTS F/F - PN140

Ø	PN	ISO		0435 / 1435 Code	€	435SF Code	€
1/8"*	140	F03	1	200**435**0000500▲*		-	-
1/4"	140	F03	1	20**X435**0000800▲		200**435**00008SF ▲	
3/8"	140	F03	1	20**X435**0001200▲		200**435**00012SF ▲	
1/2"	140	F03	1	20**X435**0001500▲		200**435**00015SF ▲	
3/4"	105	F04	1	20**X435**0002000▲		200**435**00026SF ▲	
1"	105	F04	1	20**X435**0002600▲		200**435**00033SF ▲	
1"1/4	64	F04	1	20**X435**0003300▲		-	-
1"1/2	64	F05	1	20**X435**0004000▲		-	-
2"	64	F05	1	20**X435**0005000▲		-	-
2"1/2	25	F07	1	20**X435**0006600▲		-	-
3"*	25	F07	1	200**435**0008000▲*		-	-
4"*	25	F10	1	200**435**0010200▲*		-	-

* uniquement en référence 435



2435

IDEM 1435 MAIS
POIGNÉE PAPILLON

Code	Ø	PN	ISO	€	
20**2435**0000800 ▲	1/4"	140	F03		1
20**2435**0001200 ▲	3/8"	140	F03		1
20**2435**0001500 ▲	1/2"	140	F03		1



Plan de pose à partir de 2"1/2

436 ▲

IDEM 435 MAIS
CORPS POLI MIROIR

Code	Ø	PN	ISO	€	
200**4360**0000800▲	1/4"	140	-		1
200**4360**0001200▲	3/8"	140	-		1
200**4360**0001500▲	1/2"	140	-		1
200**4360**0002000▲	3/4"	105	-		1
200**4360**0002600▲	1"	105	-		1
200**4360**0003300▲	1"1/4	64	-		1
200**4360**0004000▲	1"1/2	64	-		1
200**4360**0005000▲	2"	64	-		1
200**4360**0006600▲	2"1/2	25	F07		1
200**4360**0008000▲	3"	25	F07		1
200**4360**0010200▲	4"	25	F07		1



446 ▲

RTS F/F
SANS PLAN DE POSE
RACCORDEMENT ISO 228-1
PN64

Code	Ø	PN	€	
200**4460000800**▲	1/4"	64		1
200**4460001200**▲	3/8"	64		1
200**4460001500**▲	1/2"	64		1
200**4460002000**▲	3/4"	40		1
200**4460002600**▲	1"	40		1
200**4460003300**▲	1"1/4	25		1
200**4460004000**▲	1"1/2	25		1
200**4460005000**▲	2"	25		1



448 ▲

Avec dispositif antistatique
Sièges PTFE avec joints FKM intégrés

RTS F/F
POUR MOTORISATION
PLATINE ISO 5211
PN64

Code	Ø	PN	ISO	◇	€	
200**4480001500**▲	1/2"	64	F03	9		1
200**4480002000**▲	3/4"	64	F03	9		1
200**4480002600**▲	1"	64	F03	9		1
200**4480003300**▲	1"1/4	64	F03	9		1
200**4480004000**▲	1"1/2	64	F05	11		1
200**4480005000**▲	2"	64	F05	11		1

2 PIÈCES ACIER CARBONE

Passage intégral, plan de pose

- Corps en acier carbone ASTM A105
- Axe et sphère en inox 304
- Sièges en PTFE
- Joint d'axe en FKM (Viton®) + presse étoupe PTFE
- Joint de corps en PTFE

	ISO 7-1 Équivalent EN 10226-1
T°	- 10 °C + 160 °C



447 ▲

RTS F/F - PN64

Code	Ø	PN	ISO	€	
200**4470000800**▲	1/4"	64	F03		1
200**4470001200**▲	3/8"	64	F03		1
200**4470001500**▲	1/2"	64	F03		1
200**4470002000**▲	3/4"	64	F04		1
200**4470002600**▲	1"	64	F04		1
200**4470003300**▲	1"1/4	64	F04		1
200**4470004000**▲	1"1/2	64	F05		1
200**4470005000**▲	2"	64	F05		1

Dispositif antistatique sur demande
Sécurité feu sur demande
Raccordement NPT sur demande

▲ SUR DEMANDE / ON REQUEST / A PETICIÓN

3 PIÈCES INOX

Passage intégral, plan de pose

- Corps, axe et sphère en inox 316
- Sièges en PTFE
- Joint d'axe en FKM (Viton®) + presse étoupe PTFE
- Joint de corps en PTFE

	ISO 7-1"Rp" Équivalent EN 10226-1) ou à souder (SW ou BW)
T°	- 20 °C + 160 °C



430▲ Manchons taraudés F/F
Sièges PTFE

432▲ Manchons SW (socket welding)
Siège PTFE + fibre de verre

434▲ Manchons BW (butt welding)
Siège PTFE + fibre de verre

Raccordement NPT sur demande
X = 0 pour F/F ; X = 2 pour SW ; X = 4 pour BW
* uniquement en référence 430

RTS TARAUDÉ F/F OU SW OU BW
PN64

Code	Ø	PN	ISO	Écartement	€	
20043000008000▲	1/4"*	64	-	57		1
20043X0001200▲	3/8"	64	-	57		1
20043X0001500▲	1/2"	64	F03	65		1
20043X0002000▲	3/4"	40	F04	76		1
20043X0002600▲	1"	40	F04	92		1
20043X0003300▲	1"1/4	25	F04	106		1
20043X0004000▲	1"1/2	25	F05	116		1
20043X0005000▲	2"	25	F05	136		1
20043X0006600▲	2"1/2	16	F07	153		1
20043X0008000▲	3"	16	F07	180		1
20043X0010200▲	4"	16	F10	217		1



490▲ Manchons taraudés F/F

491▲ Manchons SW (socket welding)

492▲ Manchons BW (butt welding)

Température max : 198°C
Siège en PTFE + carbographite
Joint corps en FKM (Viton®)
Presse étoupe en PTFE + carbographite
Raccordement NPT sur demande
X = 0 pour F/F ; X = 1 pour SW ; X = 2 pour BW
* uniquement en référence 490

IDEM 430/432/434 MAIS SPÉCIAL VAPEUR
PN15

Code	Ø	PN	ISO	Écartement	€	
20049000000800 ▲	1/4"*	15	-	57		1
20049X0001200 ▲	3/8"	15	-	57		1
20049X0001500 ▲	1/2"	15	F03	65		1
20049X0002000 ▲	3/4"	15	F04	76		1
20049X0002600 ▲	1"	15	F04	92		1
20049X0003300 ▲	1"1/4	15	F04	106		1
20049X0004000 ▲	1"1/2	15	F05	116		1
20049X0005000 ▲	2"	15	F05	136		1
20049X0006600 ▲	2"1/2	15	F07	153		1
20049X0008000 ▲	3"	15	F07	180		1
20049X0010200 ▲	4"	15	F10	217		1

▲ SUR DEMANDE / ON REQUEST / A PETICIÓN

3 PIÈCES ACIER CARBONE

Passage intégral, plan de pose

- Corps en acier carbone ASTM A105
- Axe et sphère en inox 304
- Sièges en PTFE
- Joint d'axe en FKM (Viton®) + presse étoupe PTFE
- Joint de corps en PTFE

	ISO 7-1"Rp" Équivalent EN 10226-1) ou à souder (SW ou BW)
T°	- 10 °C + 160 °C



440▲ Manchons taraudés F/F
Sièges PTFE

442▲ Manchons SW (socket welding)
Siège PTFE + fibre de verre

444▲ Manchons BW (butt welding)
Siège PTFE + fibre de verre

Raccordement NPT sur demande
X = 0 pour F/F ; X = 2 pour SW ; X = 4 pour BW
* uniquement en référence 440

RTS TARAUDÉ F/F OU SW OU BW - PN64

Code	Ø	PN	ISO	Écartement	€	
20044**0**0000800▲	1/4"*	64	-	57		1
20044**X**0001200▲	3/8"	64	-	57		1
20044**X**0001500▲	1/2"	64	F03	65		1
20044**X**0002000▲	3/4"	40	F04	76		1
20044**X**0002600▲	1"	40	F04	92		1
20044**X**0003300▲	1"1/4	25	F04	106		1
20044**X**0004000▲	1"1/2	25	F05	116		1
20044**X**0005000▲	2"	25	F05	136		1
20044**X**0006600▲	2"1/2	16	F07	153		1
20044**X**0008000▲	3"	16	F07	180		1
20044**X**0010200▲	4"	16	F10	217		1



493▲ Manchons taraudés F/F
Sièges PTFE

494▲ Manchons SW (socket welding)
Siège PTFE + fibre de verre

495 Manchons BW (butt welding)
Siège PTFE + fibre de verre

Température max : 198°C
Siège en PTFE + carbographite
Joint corps en FKM (Viton®)
Presse étoupe en PTFE + carbographite
Raccordement NPT sur demande
X = 3 pour F/F ; X = 4 pour SW ; X = 5 pour BW
* uniquement en référence 493

IDEM 440/442/444 MAIS SPÉCIAL VAPEUR PN15

Code	Ø	PN	ISO	Écartement	€	
20049**3**0000800	1/4"*	15	-	57		1
20049**X**0001200	3/8"	15	-	57		1
20049**X**0001500	1/2"	15	F03	65		1
20049**X**0002000	3/4"	15	F04	76		1
20049**X**0002600	1"	15	F04	92		1
20049**X**0003300	1"1/4	15	F04	106		1
20049**X**0004000	1"1/2	15	F05	116		1
20049**X**0005000	2"	15	F05	136		1
20049**X**0006600	2"1/2	15	F07	153		1
20049**X**0008000	3"	15	F07	180		1
20049**X**0010200	4"	15	F10	217		1

SPLIT BODY INOX

Passage intégral, plan de pose, dispositif antistatique, sécurité feu

- Corps, axe et sphère en inox 316
- Sièges en PTFE
- Joints d'axe en FKM (Viton®) et PTFE + presse étoupe graphite
- Joints de corps en graphite et PTFE

	Brides percées
T°	- 20 °C + 160 °C



Écartement selon ANSI B16.10

1442 ▲

RTS À BRIDES ANSI 150/GN20
PN20

Code	Ø	PN	ISO	Écartement	Entraxe	Trous	€	
2014420001500 ▲	15	20	F04	108	60,5	4 x Ø16		1
2014420002000 ▲	20	20	F04	117	70	4 x Ø16		1
2014420002500 ▲	25	20	F05	127	79,5	4 x Ø16		1
2014420004000 ▲	40	20	F05	165	98,5	4 x Ø16		1
2014420005000 ▲	50	20	F07	178	120,5	4 x Ø19		1
2014420008000 ▲	80	20	F10	203	152,5	4 x Ø19		1
2014420010000 ▲	100	20	F10	229	190,5	8 x Ø19		1
2014420015000 ▲	150	20	F12	394	241,5	8 x Ø22		1



Écartement selon EN 558-1 série 27

1441 ▲

RTS À BRIDES GN16
PN16/40

Code	Ø	PN	ISO	Écartement	Entraxe	Trous	€	
2014410001500 ▲	15	40	F04	115	65	4 x Ø14		1
2014410002000 ▲	20	40	F04	120	75	4 x Ø14		1
2014410002500 ▲	25	40	F05	125	85	4 x Ø14		1
2014410003200 ▲	32	40	F05	130	100	4 x Ø18		1
2014410004000 ▲	40	40	F05	140	110	4 x Ø18		1
2014410005000 ▲	50	40	F07	150	125	4 x Ø18		1
2014410006500 ▲	65	16	F07	170	145	4 x Ø18		1
2014410008000 ▲	80	16	F10	180	160	8 x Ø18		1
2014410010000 ▲	100	16	F10	190	180	8 x Ø18		1
2014410012500 ▲	125	16	F10	325	210	8 x Ø18		1
2014410015000 ▲	150	16	F12	350	240	8 x Ø22		1
2014410020000 ▲	200	16	F12	400	295	12 x Ø22		1

SPLIT BODY ACIER CARBONE

Passage intégral, plan de pose, dispositif antistatique, sécurité feu

- Corps en acier carbone ASTM A105
- Axe et sphère en inox 304
- Sièges en PTFE
- Joints d'axe en FKM (Viton®) et PTFE + presse étoupe graphite
- Joints de corps en graphite et PTFE

	Brides percées
T°	- 10 °C + 160 °C



Ecartement selon ANSI B16.10

1449 ▲

RTS À BRIDES ANSI 150/GN20
PN20

Code	Ø	PN	ISO	Écartement	Entraxe	Trous	€	
201**4490001500** ▲	15	20	F04	108	60,5	4 x Ø16		1
201**4490002000** ▲	20	20	F04	117	70	4 x Ø16		1
201**4490002500** ▲	25	20	F05	127	79,5	4 x Ø16		1
201**4490004000** ▲	40	20	F05	165	98,5	4 x Ø16		1
201**4490005000** ▲	50	20	F07	178	120,5	4 x Ø19		1
201**4490008000** ▲	80	20	F10	203	152,5	4 x Ø19		1
201**4490010000** ▲	100	20	F10	229	190,5	8 x Ø19		1
201**4490015000** ▲	150	20	F12	394	241,5	8 x Ø22		1
201**4490020000** ▲	200	20	F12	457	298,5	8 x Ø22		1



Ecartement selon EN 558-1 série 27

1448 ▲

RTS À BRIDES GN16
PN16/40

Code	Ø	PN	ISO	Écartement	Entraxe	Trous	€	
201**4480001500** ▲	15	40	F04	115	65	4 x Ø14		1
201**4480002000** ▲	20	40	F04	120	75	4 x Ø14		1
201**4480002500** ▲	25	40	F05	125	85	4 x Ø14		1
201**4480003200** ▲	32	40	F05	130	100	4 x Ø18		1
201**4480004000** ▲	40	40	F05	140	110	4 x Ø18		1
201**4480005000** ▲	50	40	F07	150	125	4 x Ø18		1
201**4480006500** ▲	65	16	F07	170	145	4 x Ø18		1
201**4480008000** ▲	80	16	F10	180	160	8 x Ø18		1
201**4480010000** ▲	100	16	F10	190	180	8 x Ø18		1
201**4480012500** ▲	125	16	F10	325	210	8 x Ø18		1
201**4480015000** ▲	150	16	F12	350	240	8 x Ø22		1
201**4480020000** ▲	200	16	F12	400	295	12 x Ø22		1



1451 ▲

RTS WAFER-SPLIT À BRIDES TARAUDÉES GN16
PN16/40

Code	Ø	PN	ISO	Écartement	Entraxe	Trous	€	
201**4510001500** ▲	15	40	F04	53	65	4 x M12		1
201**4510002000** ▲	20	40	F04	53	75	4 x M12		1
201**4510002500** ▲	25	40	F04	57	85	4 x M12		1
201**4510003200** ▲	32	40	F04	65	100	4 x M16		1
201**4510004000** ▲	40	40	F05	79	110	4 x M16		1
201**4510005000** ▲	50	40	F05	84	125	4 x M16		1
201**4510006500** ▲	65	16	F07	103	145	4 x M16		1
201**4510008000** ▲	80	16	F07	122	160	8 x M16		1
201**4510010000** ▲	100	16	F10	155	180	8 x M16		1

WAFER INOX

Passage intégral, plan de pose

- Corps, axe et sphère en inox (304 ou 316)
- Sièges en PTFE
- Joint d'axe en FKM (Viton®) + presse étoupe PTFE
- Joint de corps en FKM (Viton®)

Brides percées ou taraudées

T° - 20 °C + 160 °C



1422 ▲ INOX 304

1423 ▲ INOX 316

Avec joint pour vapeur sur demande

RTS À BRIDES GN 16 - PN16

Ø	PN	ISO	Écartement	Entraxe	Trous	Code	€	Code	€
15	16	F03	35	65	4 x M12	20**14230**001500 ▲		20**14220**001500 ▲	
20	16	F03	40	75	4 x M12	20**14230**002000 ▲		20**14220**002000 ▲	
25	16	F04	46	85	4 x M12	20**14230**002600 ▲		20**14220**002500 ▲	
32	16	F04	54	100	4 x M16	20**14230**003200 ▲		20**14220**003200 ▲	
40	16	F05	63,5	110	4 x M16	20**14230**004000 ▲		20**14220**004000 ▲	
50	16	F05	82	125	4 x M16	20**14230**005000 ▲		20**14220**005000 ▲	
65	16	F07	103	145	4 x M16	20**14230**006500 ▲		20**14220**006500 ▲	
80	16	F07	122	160	8 x M16	20**14230**008000 ▲		20**14220**008000 ▲	
100	16	F10	152	180	8 x M16	20**14230**010000 ▲		20**14220**010000 ▲	
125	16	F10	196	210	8 x M16	20**14230**012500 ▲		20**14220**012500 ▲	
150	16	F12	232	240	8 x M20	20**14230**015000 ▲		20**14220**015000 ▲	

WAFER ACIER AU CARBONE

Passage intégral, plan de pose

- Corps en acier carbone ASTM A105
- Axe et sphère en inox 304
- Sièges en PTFE
- Joint d'axe en FKM (Viton®) + presse étoupe PTFE
- Joint de corps en FKM (Viton®)

Brides percées ou taraudées

T° - 10 °C + 160 °C



488 ▲

Avec joint pour vapeur sur demande

RTS À BRIDES GN 16 - PN16

Code	Ø	PN	ISO	Écartement	Entraxe	Trous	€	
20**04880**001500 ▲	15	16	F03	35	65	4 x M12		1
20**04880**002000 ▲	20	16	F03	40	75	4 x M12		1
20**04880**002500 ▲	25	16	F04	46	85	4 x M12		1
20**04880**003200 ▲	32	16	F04	54	100	4 x M16		1
20**04880**004000 ▲	40	16	F05	63,5	110	4 x M16		1
20**04880**005000 ▲	50	16	F05	82	125	4 x M16		1
20**04880**006500 ▲	65	16	F07	103	145	4 x M16		1
20**04880**008000 ▲	80	16	F07	122	160	8 x M16		1
20**04880**010000 ▲	100	16	F10	152	180	8 x M16		1
20**04880**012500 ▲	125	16	F10	196	210	8 x M16		1
20**04880**015000 ▲	150	16	F12	232	240	8 x M20		1
20**04880**020000 ▲	200	16	F12	400	295	12 x Ø22		1

▲ SUR DEMANDE / ON REQUEST / A PETICIÓN

À BRIDE EN FONTE

Passage intégral, plan de pose

- Corps en fonte
- Axe en inox 304
- Sphère en inox 304 ou laiton CW617N
- Sièges en PTFE
- Joints d'axe en NBR + presse étoupe PTFE
- Joints de corps en NBR

	Brides percées ou taraudées
T°	- 10 °C + 120 °C



1450 ■

Ecartement selon EN 558-1 série 14 (DN200 série 27)

RTS À BRIDES GN16, CORPS GG25
SPHÈRE LAITON
PN16

Code	Ø	PN	ISO	Écartement	Entraxe	Trous	€	
201**4500**0004000 ■	40	16	-	140	110	4 x M16		1
201**4500**0005000 ■	50	16	-	150	125	4 x M16		1
201**4500**0020000 ■	200	16	F12	400	295	12 x Ø22		1



1460

IDEM 1450 MAIS
SPHÈRE INOX 304

Code	Ø	PN	ISO	Écartement	Entraxe	Trous	€	
201**4600**0004000 ▲	40	16	-	140	110	4 x M16		1
201**4600**0005000 ▲	50	16	-	150	125	4 x M16		1
201**4600**0006500 ▲	65	16	-	170	145	4 x M16		1
201**4600**0008000 ▲	80	16	F07	180	160	8 x M16		1
201**4600**0010000 ▲	100	16	F10	190	180	8 x M16		1
201**4600**0012500 ▲	125	16	F10	200	210	8 x M16		1
201**4600**0015000 ▲	150	16	F12	210	240	8 x M20		1
201**4600**0020000 ▲	200	16	F12	400	295	12 x Ø22		1

TUNING
Fluid Solutions



VANNES MANUELLES ET MOTORISÉES
MANUAL AND AUTOMATED BALL VALVES - VÁLVULAS MANUALES Y ACCIONADAS

Demandez notre catalogue
Request our catalogue
Solicite nuestro catálogo

www.tuning-france.com
tuning@tuning-france.com

3 VOIES À BRIDES EN ACIER CARBONE

Passage réduit, plan de pose

- Corps en acier carbone ASTM A105
- Axe en inox 304
- Sphère en inox 316
- Sièges en PTFE
- Joints d'axe en FKM (Viton®) + presse étoupe PTFE
- Joints de corps en FKM (Viton®)

	Brides percées en entrée, taraudées en sortie Alimentation obligatoire par la voie centrale
T°	- 10 °C + 160 °C



RTS À BRIDES GN16
3 VOIES EN L
PN16

1483 L ▲

Code	Ø	PN	ISO	Écartement	Entraxe	Trous entrée	Trous sortie	€	
201**4830**001500 ▲	15	16	F03	40	65	4 x Ø14	4 x M12		1
201**4830**002000 ▲	20	16	F03	40	75	4 x Ø14	4 x M12		1
201**4830**002500 ▲	25	16	F04	46	85	4 x Ø14	4 x M12		1
201**4830**003200 ▲	32	16	F04	58	100	4 x Ø18	4 x M16		1
201**4830**004000 ▲	40	16	F05	71	110	4 x Ø18	4 x M16		1
201**4830**005000 ▲	50	16	F05	82	125	4 x Ø18	4 x M16		1
201**4830**006500 ▲	65	16	F07	106	145	4 x Ø18	4 x M16		1
201**4830**008000 ▲	80	16	F07	122	160	8 x Ø18	8 x M16		1
201**4830**010000 ▲	100	16	F10	152	180	8 x Ø18	8 x M16		1
201**4830**012500 ▲	125	16	F10	196	210	8 x Ø18	8 x M16		1
201**4830**015000 ▲	150	16	F12	242	240	8 x Ø22	8 x M20		1



IDEM 1490 MAIS
3 VOIES EN T

1485 T ▲

Code	Ø	PN	ISO	Écartement	Entraxe	Trous entrée	Trous sortie	€	
201**4850**001500 ▲	15	16	F03	40	65	4 x Ø14	4 x M12		1
201**4850**002000 ▲	20	16	F03	40	75	4 x Ø14	4 x M12		1
201**4850**002500 ▲	25	16	F04	46	85	4 x Ø14	4 x M12		1
201**4850**003200 ▲	32	16	F04	58	100	4 x Ø18	4 x M16		1
201**4850**004000 ▲	40	16	F05	71	110	4 x Ø18	4 x M16		1
201**4850**005000 ▲	50	16	F05	82	125	4 x Ø18	4 x M16		1
201**4850**006500 ▲	65	16	F07	106	145	4 x Ø18	4 x M16		1
201**4850**008000 ▲	80	16	F07	122	160	8 x Ø18	8 x M16		1
201**4850**010000 ▲	100	16	F10	152	180	8 x Ø18	8 x M16		1
201**4850**012500 ▲	125	16	F10	196	210	8 x Ø18	8 x M16		1
201**4850**015000 ▲	150	16	F12	242	240	8 x Ø22	8 x M20		1

■ JUSQU'À ÉPUISEMENT DES STOCKS / WHILE STOCKS LAST / *HASTA EL AGOTAMIENTO DEL STOCK*
▲ SUR DEMANDE / ON REQUEST / A PETICIÓN



840 ▲

PROLONGATEUR EN ACIER POUR CALORIFUGEAGE

Code	DN	€	
200**8400**152000 ▲	15-20		1
200**8400**253200 ▲	25-32		1
200**8400**405000 ▲	40-50		1
200**8400**658000 ▲	65-80		1
200**8401**001250 ▲	100-125		1



841 ■

CARRÉ DE MANŒUVRE EN FONTE GG 25

Code	DN	€	
200**8410**405000 ■	40-50		1
200**8410**658000 ■	65-80		1
200**8410**100125 ■	100-125		1
200**8411**502000 ■	150-200		1



845 ▲

POIGNÉE PAPILLON INOX POUR SÉRIES 2 ET 3 PIÈCES

Code	DN	€	
200**8450**000000 ▲	1/8"-1/2"		1



842 ▲

RÉDUCTEUR À VOLANT VERTICAL

Code	DN	€	
200**8420**000300 ▲	150-200		1



844 ▲

DISPOSITIF DE VERROUILLAGE EN ACIER ADAPTABLE SUR TOUTE VANNE AVEC PLATINE ISO (LIVRÉ SANS CADENAS)

Code	Type	DN	€	
200**8440**000100 ▲	A	15-20		1
200**8440**000200 ▲	B	25-32		1
200**8440**000300 ▲	C	40-50		1
200**8440**000400 ▲	D	65-80		1
200**8440**000500 ▲	E	100-125		1
200**8440**000600 ▲	F	150-200		1

JEU DE JOINTS EN PTFE

Ø	1/4"	3/8"	1/2"	3/4"	1"	1"1/4	1"1/2	2"	2"1/2	3"	4"	5"	6"	8"
SÉRIE 71 : RÉF.430, 432, 434, 440, 442, 444 — CODE SÉRIE 71	82100001▲	82100001▲	82100003▲	82100004▲	82100005▲	82100006▲	82100007▲	82100008▲	82100009▲	82100010▲	82100011▲	-	-	-
SÉRIE 72 : RÉF.1423, 1422 — CODE SÉRIE 72	-	-	82200001▲	82200002▲	82200003▲	82200004▲	82200005▲	82200006▲	82200007▲	82200008▲	82200009▲	82200010▲	82200011▲	82200012▲
SÉRIE 73 : RÉF.1450, 1460 — CODE SÉRIE 73	-	-	-	-	82400001▲	82400002▲	82400003▲	82400004▲	82400005▲	82400006▲	82400007▲	82400008▲	82400009▲	82400010▲
SÉRIE 75 : RÉF.1456 — CODE SÉRIE 75	-	-	-	-	-	-	-	82500001▲	82500002▲	82500003▲	82500004▲	82500005▲	-	-
SÉRIE 76 : RÉF.1441, 1442, 1448, 1449 — CODE SÉRIE 76	-	-	-	-	-	-	-	-	-	84600008▲	84600009▲	-	-	84600012▲
COND.	1	1	1	1	1	1	1	1	1	1	1	1	1	1

JEU DE JOINTS EN CARBOGRAPHITE

Ø	1/4"	3/8"	1/2"	3/4"	1"	1"1/4	1"1/2	2"	2"1/2	3"	4"	5"	6"	8"
SÉRIE 71 : RÉF. 490, 491, 492, 493, 494, 495 — CODE SÉRIE 71	82600001▲	82600001▲	82600001▲	82600004▲	82600005▲	82600006▲	82600007▲	82600008▲	82600009▲	82600010▲	82600011▲	-	-	-
SÉRIE 72 : RÉF.1423, 1422, 488 — CODE SÉRIE 72	-	-	82700001▲	82700002▲	82700003▲	82700004▲	82700005▲	82700006▲	82700007▲	82700008▲	82700009▲	82700010▲	82700011▲	82700012▲
COND.	1	1	1	1	1	1	1	1	1	1	1	1	1	1

SPHÈRE EN ACIER INOX 316

Ø	1/4"	3/8"	1/2"	3/4"	1"	1"1/4	1"1/2	2"	2"1/2	3"	4"	5"	6"	8"
SÉRIE 71 : RÉF. 430, 432, 434, 490, 491, 492 — CODE SÉRIE 71	82800001▲	82800001▲	82800003▲	82800004▲	82800005▲	82800006▲	82800007▲	82800008▲	82800009▲	82800010▲	82800011▲	-	-	83100012▲
SÉRIE 76 : RÉF.1441, 1442, 1448, 1449 — CODE SÉRIE 76	-	-	-	-	-	-	82900005▲	82900006▲	82900007▲	82900008▲	82900009▲	82900010▲	82900011▲	-
COND.	1	1	1	1	1	1	1	1	1	1	1	1	1	1

SPHÈRE EN ACIER INOX 304

Ø	1/4"	3/8"	1/2"	3/4"	1"	1"1/4	1"1/2	2"	2"1/2	3"	4"	5"	6"	8"
SÉRIE 71 : RÉF. 440, 442, 444, 493, 494, 495 — CODE SÉRIE 71	83000001▲	83000001▲	83000001▲	83000004▲	83000005▲	83000006▲	83000007▲	83000008▲	83000009▲	83000010▲	83000011▲	-	-	-
SÉRIE 72 : RÉF. 1422 — CODE SÉRIE 72	-	-	83000001▲	83000004▲	83000005▲	83000006▲	83100005▲	83100006▲	83100007▲	83100008▲	83100009▲	83100010▲	83100010▲	83100011▲
SÉRIE 73 : RÉF.1460 — CODE SÉRIE 73	-	-	-	-	-	-	83200001▲	83200002▲	83000009▲	83000010▲	83000011▲	-	-	-
COND.	1	1	1	1	1	1	1	1	1	1	1	1	1	1

■ JUSQU'À ÉPUISEMENT DES STOCKS / WHILE STOCKS LAST / *HASTA EL AGOTAMIENTO DEL STOCK* ▲ SUR DEMANDE / ON REQUEST / A PETICIÓN

VANNES À SPHÈRE DE QUALITÉ
QUALITY BALL VALVES
VÁLVULAS DE ESFERA DE CALIDAD

Demandez notre catalogue
Request our catalogue
Solicite nuestro catálogo
ezfitt.com
ezfitt@ezfitt.com

Advance

Une large gamme, toujours en expansion

Bâtiment technique+
Adduction d'eau



A wide range,
Still growing

Construction

Una amplia
gama, siempre
en expansión

Edificio
Suministro
de agua

NF

Garantie 10 ans - Anticorrosion,
testée au brouillard salin pendant 200 heures

Génie climatique



Warranty
10 years
Anticorrosion
approved 200 hours
salt spray tests

HVAC
system

Garantía
10 años
Anticorrosión
aprobada 200
horas de ensayo de
niebla salina

Climatización

Power

T° -20°C +160°C

Industrie



Industria

Industry

Smart

Juste ce qu'il faut
Optimisé pour étanchéité par joint plat

Plomberie, Irrigation+



Less is more
Designed for flat
gasket sealing

Plumbing,
Irrigation+

Justo y
necesario
Optimisado para
la estanqueidad
con asiento
plano

Fontaneria,
Irrigación+

® Photos et Illustrations JW Bismuth Création

Série laiton

● Brass serie ● Série latón

AVEC OBTURATEUR PAPILLON

ANTI-GEL ANTI-TARTRE

Un papillon en PEI évite le gel, le calcaire et tout coup de bélier

Poignée haute sécurité évitant toutes manœuvres accidentelles.

Poignée réglable permettant l'ajustement de l'écoulement et le maintien du débit demandé.

Température de -10° à +100°C.

Sur demande joint Viton et EPDM

	ISO 7-1
PN	16 bar
T°	- 10 °C + 100 °C



90

CORPS LAITON - F/F AVEC RÉGLAGE D'ÉCOULEMENT PAR POIGNÉE CRANTÉE HAUTE SÉCURITÉ

Code	Ø	PN	€	
2000**90**0001500	1/2"	16		1
2000**90**0002000	3/4"	16		1
2000**90**0002600	1"	16		1
2000**90**0003300	1"1/4	16		1
2000**90**0004000	1"1/2	16		1
2000**90**0005000	2"	16		1
2000**90**0006600	2"1/2	16		1
2000**90**0008000	3"	16		1
2000**90**0010200	4"	16		1



93

IDEM 90 MAIS MF

Code	Ø	PN	€	
2000**93**0001500	1/2"	16		1
2000**93**0002000	3/4"	16		1
2000**93**0002600	1"	16		1
2000**93**0003300	1"1/4	16		1
2000**93**0004000	1"1/2	16		1
2000**93**0005000	2"	16		1

■ JUSQU'À ÉPUISEMENT DES STOCKS / WHILE STOCKS LAST / *HASTA EL AGOTAMIENTO DEL STOCK*

Compatibilités principales des joints

NBR : eau, eau de mer, air, azote, butane, gaz, glycérine, glycol

EPDM : eau, eau de mer, air, azote, butane, gaz, vapeur, glycol

Viton : essences, fuel, kérosène, naphte, oxygène, pétrole, vernis

POIGNÉE À CLIQUETS



91
F/F AVEC RÉGLAGE D'ÉCOULEMENT PAR POIGNÉE À CLIQUETS

Code	Ø	PN	€	
2000**91**0001500	1/2"	16		1
2000**91**0002000	3/4"	16		1
2000**91**0002600	1"	16		1



92
IDEM 91 MAIS M/F

Code	Ø	PN	€	
2000**92**0001500	1/2"	16		1
2000**92**0002000	3/4"	16		1
2000**92**0002600	1"	16		1



94
IDEM 91 POUR ARROSAGE AVEC RACCORD AU NEZ

Code	Ø	PN	€	
2000**94**0001500	1/2"	16		1
2000**94**0002000	3/4"	16		1
2000**94**0002600	1"	16		1

POIGNÉE CRANTÉE HAUTE SÉCURITÉ



95 ■
IDEM 90 AVEC COL ALLONGÉ POUR ISOLATION THERMIQUE

Code	Ø	PN	€	
2000**95**0001500 ■	1/2"	16		1
2000**95**0002000 ■	3/4"	16		1
2000**95**0002600 ■	1"	16		1
2000**95**0003300 ■	1"1/4	16		1
2000**95**0004000 ■	1"1/2	16		1
2000**95**0005000 ■	2"	16		1

® Photos et Illustrations JW Bismuth Création

Série Gaz

Gas serie Serie gas

EN 10 226-1 Équivalent ISO 7-1) Femelle cylindrique "Rp" Mâle conique "R"	PN 5 bar
T° - 20 °C + 60 °C	CE EN 331 (AGRÉMENT GAZ EUROPÉEN)



58

FEMELLE / FEMELLE

Passage intégral
Bille pleine
Axe inéjectable
Poignée ergonomique en aluminium

Code	Ø	PN	€	
2000**580**000800	1/4"	5		1
2000**580**001200	3/8"	5		1
2000**580**001500	1/2"	5		1
2000**580**002000	3/4"	5		1
2000**580**002600	1"	5		1
2000**580**003300	1"1/4	5		1
2000**580**004000	1"1/2	5		1
2000**580**005000	2"	5		1
2000**580**006600	2"1/2	5		1
2000**580**008000	3"	5		1
2000**580**010200	4"	5		1



158

MÂLE / FEMELLE

Passage intégral
Bille pleine
Axe inéjectable
Poignée ergonomique en aluminium

Code	Ø	PN	€	
2001**580**000800	1/4"	5		1
2001**580**001200	3/8"	5		1
2001**580**001500	1/2"	5		1
2001**580**002000	3/4"	5		1
2001**580**002600	1"	5		1
2001**580**003300	1"1/4	5		1
2001**580**004000	1"1/2	5		1
2001**580**005000	2"	5		1
2001**580**006600	2"1/2	5		1
2001**580**008000	3"	5		1
2001**580**010200	4"	5		1



59

IDEM 58 MAIS
POIGNÉE PAPILLON

Code	Ø	PN	€	
2000**59**0000800	1/4"	5		1
2000**59**0001200	3/8"	5		1
2000**59**0001500	1/2"	5		1
2000**59**0002000	3/4"	5		1
2000**59**0002600	1"	5		1



159

IDEM 158 MAIS
POIGNÉE PAPILLON

Code	Ø	PN	€	
2001**59**0000800	1/4"	5		1
2001**59**0001200	3/8"	5		1
2001**59**0001500	1/2"	5		1
2001**59**0002000	3/4"	5		1
2001**59**0002600	1"	5		1



433

À VERROU DE SÉCURITÉ (NORME UNI-CIG 9036) - PASSAGE INTÉGRAL

Passage intégral
Bille pleine
Axe inéjectable
Poignée jaune papillon du 3/4" au 1" et enveloppante du 1"1/4 au 2"
EN331 (agrément gaz européen)

Code	Ø	PN	€	
200**433**0002000	3/4"	5		1
200**433**0002600	1"	5		1
200**433**0003300*	1"1/4	5		1
200**433**0004000*	1"1/2	5		1
200**433**0005000*	2"	5		1

** Un kit de remplacement de la serrure est disponible sur demande*



449▲

PASSE PARTOUT POUR REF.433



SERRURE LAITON

Code	€	
200**449**0000000 ▲		1



SERRURE POLYMÈRE

Code	€	
200**449**0000001 ▲		1

▲ SUR DEMANDE / ON REQUEST / A PETICIÓN



BSP

codital

RACCORDS FONTE ET ACIER

CAST IRON AND STEEL FITTINGS

ACCESORIOS FUNDICIÓN MALEABLE

RACCORDS FONTE MALLÉABLE

• MALLEABLE IRON FITTINGS
• ACCESORIOS FUNDICIÓN MALEABLE

Aide à la vente
Sales tools / Ayuda para la venta

Produits développés pour la distribution
Products made for distribution
Productos desarrollados para la distribución

Kit Raccords fonte malléable
Kit Malleable iron fittings
Kit Accesorios fundición maleable





NORME STANDARD NORMA
EN 10242
ISO 49

À cœur blanc · Whiteheart · Núcleo blanco

QUALITÉ CŒUR BLANC
WHITEHEART QUALITY
CALIDAD NÚCLEO BLANCO

> P. 222





COURBES
- *BENDS*
- *CURVAS*

> P. 223



COUDES
- *ELBOWS*
- *CODOS*

> P. 224



TÉS, CROIX ET DISTRIBUTEURS
- *TEES, CROSSES AND 3-4 WAYS FITTINGS*
- *TES, CRUCES Y DISTRIBUIDORES*

> P. 226



MANCHONS MAMELONS
- *SOCKETS NIPPLES*
- *MANGUITOS MACHONES*

> P. 231



BRIDES
- *FLANGES*
- *BRIDAS*

> P. 235



BOUCHONS, CONTRE-ÉCROU
- *CAPS, JAM NUT*
- *TAPONES, CONTRATUERCA*

> P. 236



UNIONS
- *UNIONS*
- *UNIONES*

> P. 238

Série **600**
À compression

> P. 242

• Compression fittings • Accesorios de compresión



NORME STANDARD NORMA
EN 10242
ISO 49

RACCORDS FONTE MALLEABLE
• MALLEABLE IRON FITTINGS
• ACCESORIOS FUNDICIÓN MALEABLE

À cœur blanc
• Whiteheart • Núcleo blanco



QUALITÉ CŒUR BLANC
WHITEHEART QUALITY
CALIDAD NÚCLEO BLANCO

Nos raccords sont fabriqués en Fonte Malléable à Cœur Blanc, résultat du traitement thermique permettant d'éliminer le carbone en surface de la matière (décarburation). Dès lors, les propriétés mécaniques du matériau sont améliorées, notamment la malléabilité, offrant ainsi une meilleure résistance à la rupture.

Our fittings are produced from whiteheart malleable iron, obtained by decarburization (heat treatment which removes carbon from the material surface). It improves mechanical properties of the material, especially the malleability which ensures a better breaking strength.

Nuestros accesorios están fabricados a partir de fundición maleable de núcleo blanco, que se obtiene por descarburación (tratamiento térmico que elimina el carbono en superficie del material). Se mejoran las propiedades mecánicas, especialmente la maleabilidad que permite una mejor resistencia a la rotura.

Utilisation
Use Uso

Distribution d'eau, de gaz, de vapeur, de liquide et gaz non corrosifs. Systèmes CVC.

Water, gas, steam, non-corrosive liquids and gases. HVAC systems.

Agua, gas, vapor, líquidos y gas no corrosivos. Sistemas HVAC.

Conception
Design Diseño

- Les raccordements sont fabriqués conformément aux normes EN 10242 et ISO 49.
- Nuance de la matière : EN-GJMW-400-5 selon EN 1562.
- La finition des raccords est Noire ou Galvanisée (ép. 70µm). Une protection contre la corrosion est ajoutée permettant de conserver les raccords.
- Tous les raccordements filetés sont conformes à la norme ISO 7-1 (BSPT), avec embout mâle conique (R) et embout femelle cylindrique (Rp). Les écrous libres pour raccord union sont de type gaz conformément à la norme ISO 228-1 (BSPP).
- 100% des raccords sont testés en étanchéité

- *Fittings are produced according to EN 10242 and ISO 49 standards.*
- *Material grade : EN-GJMW-400-5 according to EN 1562.*
- *Finishing can be Black or Galvanised (th. 70 µm). Both are protected against corrosion to preserve fittings.*
- *All threaded connections comply with ISO 7-1 standard (BSPT), with tapered male end (R) and parallel female end (Rp). Swivel nuts for union fittings comply with ISO 228-1 standard (BSPP).*
- *100% of the fittings are leak tested.*

- *Los accesorios se fabrican según las normas EN 10242 y ISO 49.*
- *Grado del material : EN-GJMW-400-5 según la norma EN 1562.*
- *Accesorios pueden ser negro o galvanizado (70 µm). Ambos están protegidos contra la corrosión para preservar los accesorios.*
- *Todas las conexiones roscadas cumplen la norma ISO 7-1 (BSPT), con rosca macho cónica (R) y rosca hembra cilíndrica (Rp). Tuercas locas para unión cumplen la norma ISO 228-1 (BSPP).*
- *100 % de nustros accesorios están probados en estanqueidad.*

T° PN

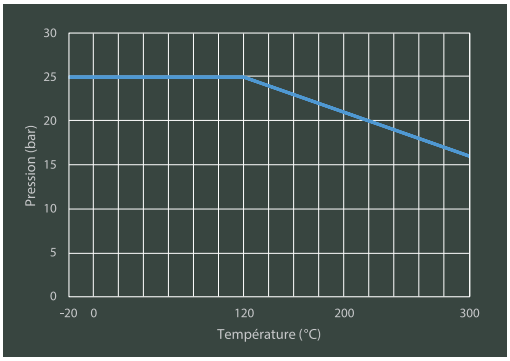

Raccords union / Union fittings / Accesorios de unión :
- *T° max : 155°C*
- *PN 9 (air comprimé / compressed air / aire comprimidox)*

100%
100% des raccords sont testés en étanchéité.

100% of the fittings are leak tested.

100 % de nustros accesorios están probados en estanqueidad.

Aide à la vente
Sales tools / Ayuda para la venta

Produits développés pour la distribution
Products made for distribution
Productos desarrollados para la distribución

Kit Raccords fonte malléable
Kit Malleable iron fittings
Kit Accesorios fundición maleable

En savoir +
Learn more
Descubra más
> Page 392



1

COURBE À GRAND RAYON 90° M/F

M/F 90° LONG SWEEP BEND
CURVA DE GRAN RADIO 90° M/H

Ø	Noir / *Black* / *Negro* Code	€	Kg	Galvanisé / *Galvanised* / *Galvanizado* Code	€	Kg		
1/4″	100**001**0000800		0,049	150**001**0000800		0,051	10	250 S
3/8″	100**001**0001200		0,078	150**001**0001200		0,080	10	150 S
1/2″	100**001**0001500		0,107	150**001**0001500		0,114	10	100 S
3/4″	100**001**0002000		0,210	150**001**0002000		0,222	10	60 S
1″	100**001**0002600		0,390	150**001**0002600		0,385	10	60 L
1″1/4	100**001**0003300		0,631	150**001**0003300		0,640	-	35 L
1″1/2	100**001**0004000		0,820	150**001**0004000		0,855	-	25 L
2″	100**001**0005000		1,300	150**001**0005000		1,370	-	15 L
2″1/2	100**001**0006600		2,237	150**001**0006600		2,230	-	4 L
3″	100**001**0008000		3,230	150**001**0008000		3,400	-	3 L
4″	100**001**0010200		6,000	150**001**0010200		6,285	-	-



2

COURBE À GRAND RAYON 90° F/F

F/F 90° LONG SWEEP BEND
CURVA DE GRAN RADIO 90° H/H

Ø	Noir / *Black* / *Negro* Code	€	Kg	Galvanisé / *Galvanised* / *Galvanizado* Code	€	Kg		
1/4″	100**002**0000800		0,064	150**002**0000800		0,068	10	200 S
3/8″	100**002**0001200		0,091	150**002**0001200		0,098	10	150 S
1/2″	100**002**0001500		0,146	150**002**0001500		0,150	10	80 S
3/4″	100**002**0002000		0,240	150**002**0002000		0,250	10	60 S
1″	100**002**0002600		0,420	150**002**0002600		0,450	10	50 L
1″1/4	100**002**0003300		0,790	150**002**0003300		0,790	-	30 L
1″1/2	100**002**0004000		0,940	150**002**0004000		0,970	-	23 L
2″	100**002**0005000		1,395	150**002**0005000		1,460	-	12 L
2″1/2	100**002**0006600		2,545	150**002**0006600		2,690	-	4 L
3″	100**002**0008000		3,577	150**002**0008000		3,800	-	3 L
4″	100**002**0010200		6,756	150**002**0010200		6,932	-	-



3

COURBE À GRAND RAYON 90° M/M

M/M 90° LONG SWEEP BEND
CURVA DE GRAN RADIO 90° M/M

Ø	Noir / *Black* / *Negro* Code	€	Kg	Galvanisé / *Galvanised* / *Galvanizado* Code	€	Kg		
◆ ■ 3/8″	100**003**0001200		0,062	150**003**0001200		0,067	10	400
1/2″	100**003**0001500		0,104	150**003**0001500		0,106	10	100 S
3/4″	100**003**0002000		0,177	150**003**0002000		0,182	10	60 S
◆ ■ 2″1/2	100**003**0006600		2,400	150**003**0006600		2,150	-	8 L
◆ ■ 3″	100**003**0008000		3,174	-	-	-	-	-
◆ ■ 4″	100**003**0010200		5,740	-	-	-	-	-

"Produits distribution" :
"Distribution products" :
"Productos distribución" :
Kit Raccords fonte malléable
Kit Malleable iron fittings
Kit Accesorios fundición maleable

En savoir + Learn more Descubra más > Page 392

◆ HORS INDEX INTERNATIONAL / OUT OF INTERNATIONAL INDEX / *FUERA DEL ÍNDICE INTERNACIONAL*

■ JUSQU'À ÉPUISEMENT DES STOCKS / WHILE STOCKS LAST / *HASTA EL AGOTAMIENTO DEL STOCK*

CONDITIONNEMENT / *PACKING* / *EMBALAJE*
Carton L 280 W 390 H 235
Carton S 280 W 390 H 120

COURBE À GRAND RAYON 45° M/F

M/F 45° LONG SWEEP BEND
CURVA DE GRAN RADIO 45° M/H



40

∅	Noir / *Black* / *Negro* Code	€	Kg	Galvanisé / *Galvanised* / *Galvanizado* Code	€	Kg		
1/4"	100**040**0000800		0,034	150**040**0000800		0,043	10	200 S
3/8"	100**040**0001200		0,058	150**040**0001200		0,062	10	150 S
1/2"	100**040**0001500		0,087	150**040**0001500		0,092	10	100 S
3/4"	100**040**0002000		0,135	150**040**0002000		0,143	10	70 S
1"	100**040**0002600		0,261	150**040**0002600		0,270	10	90 L
1"1/4	100**040**0003300		0,455	150**040**0003300		0,475	-	55 L
1"1/2	100**040**0004000		0,500	150**040**0004000		0,530	-	40 L
2"	100**040**0005000		0,885	150**040**0005000		0,925	-	25 L
2"1/2	100**040**0006600		1,300	150**040**0006600		1,425	-	8 L
3"	100**040**0008000		2,190	150**040**0008000		2,230	-	6 L
4"	100**040**0010200		3,500	150**040**0010200		3,500	-	2 L

COURBE À GRAND RAYON 45° F/F

F/F 45° LONG SWEEP BEND
CURVA DE GRAN RADIO 45° H/H



41

∅	Noir / *Black* / *Negro* Code	€	Kg	Galvanisé / *Galvanised* / *Galvanizado* Code	€	Kg		
◆ ■ 1/4"	100**041**0000800		0,034	-	-	-	10	200 S
3/8"	100**041**0001200		0,076	150**041**0001200		0,077	10	120 S
1/2"	100**041**0001500		0,116	150**041**0001500		0,122	10	100 S
3/4"	100**041**0002000		0,199	150**041**0002000		0,212	10	60 S
1"	100**041**0002600		0,332	150**041**0002600		0,344	10	60 L
1"1/4	100**041**0003300		0,555	150**041**0003300		0,570	-	40 L
1"1/2	100**041**0004000		0,685	150**041**0004000		0,730	-	33 L
2"	100**041**0005000		1,040	150**041**0005000		1,070	-	20 L
2"1/2	100**041**0006600		1,675	150**041**0006600		1,770	-	8 L
3"	100**041**0008000		2,465	150**041**0008000		2,554	-	6 L

COUDES
• *ELBOWS* • *CODOS*

QUALITÉ CŒUR BLANC
WHITEHEART QUALITY
CALIDAD NÚCLEO BLANCO

NORME / STANDARD / NORMA
EN 10242
ISO 49

COUDE 90° F/F

F/F 90° ELBOW
CODO 90° H/H



90

∅	Noir / *Black* / *Negro* Code	€	Kg	Galvanisé / *Galvanised* / *Galvanizado* Code	€	Kg		
1/4"	100**090**0000800		0,046	150**090**0000800		0,048	10	250 S
3/8"	100**090**0001200		0,061	150**090**0001200		0,064	10	200 S
1/2"	100**090**0001500		0,090	150**090**0001500		0,092	10	150 S
3/4"	100**090**0002000		0,147	150**090**0002000		0,148	10	80 S
1"	100**090**0002600		0,220	150**090**0002600		0,227	10	100 L
1"1/4	100**090**0003300		0,400	150**090**0003300		0,410	-	60 L
1"1/2	100**090**0004000		0,485	150**090**0004000		0,490	-	50 L
2"	100**090**0005000		0,670	150**090**0005000		0,660	-	25 L
2"1/2	100**090**0006600		1,140	150**090**0006600		1,094	-	15 L
3"	100**090**0008000		1,500	150**090**0008000		1,550	-	10 L
4"	100**090**0010200		2,590	150**090**0010200		2,785	-	4 L

◆ HORS INDEX INTERNATIONAL / OUT OF INTERNATIONAL INDEX / *FUERA DEL ÍNDICE INTERNACIONAL*

■ JUSQU'À ÉPUISEMENT DES STOCKS / WHILE STOCKS LAST / *HASTA EL AGOTAMIENTO DEL STOCK*

CONDITIONNEMENT / *PACKING* / *EMBALAJE*

Carton L 280 W 390 H 235
Carton S 280 W 390 H 120

COUDE RÉDUIT 90° F/F

F/F 90° REDUCING ELBOW
CODO REDUCIDO 90° H/H



90R

Ø		Noir / *Black* / *Negro* Code	€	Kg	Galvanisé / *Galvanised* / *Galvanizado* Code	€	Kg		
3/8″	1/4″	100**0900**120800		0,044	150**0900**120800		0,046	10	200 S
1/2″	3/8″	100**0900**151200		0,074	150**0900**151200		0,076	10	150 S
3/4″	3/8″	100**0900**201200		0,121	150**0900**201200		0,109	10	100 S
	1/2″	100**0900**201500		0,113	150**0900**201500		0,115	10	100 S
1″	1/2″	100**0900**261500		0,120	150**0900**261500		0,214	10	150 L
	3/4″	100**0900**262000		0,177	150**0900**262000		0,185	10	100 L
1″1/4	1/2″	100**0900**331500		0,237	150**0900**331500		0,255	-	80 L
	3/4″	100**0900**332000		0,270	150**0900**332000		0,265	-	80 L
	1″	100**0900**332600		0,280	150**0900**332600		0,320	-	70 L
1″1/2	1/2″	100**0900**401500		0,280	150**0900**401500		0,300	-	30 S
	3/4″	100**0900**402000		0,330	150**0900**402000		0,318	-	70 L
	1″	100**0900**402600		0,350	150**0900**402600		0,380	-	60 L
	1″1/4	100**0900**403300		0,420	150**0900**403300		0,450	-	50 L
2″	1/2″	100**0900**501500		0,521	150**0900**501500		0,360	-	55 L
	3/4″	100**0900**502000		0,425	150**0900**502000		0,429	-	50 L
	1″	100**0900**502600		0,465	150**0900**502600		0,465	-	50 L
	1″1/4	100**0900**503300		0,545	150**0900**503300		0,617	-	40 L
	1″1/2	100**0900**504000		0,615	150**0900**504000		0,635	-	35 L
2″1/2	2″	100**0900**665000		0,960	150**0900**665000		0,975	-	23 L
■ 4	2″1/2	100**0901**026600		1,740	-	-	-	-	4 L

COUDE 90° M/F

M/F 90° ELBOW
CODO 90° M/H



92

Ø		Noir / *Black* / *Negro* Code	€	Kg	Galvanisé / *Galvanised* / *Galvanizado* Code	€	Kg		
◆	1/4″	100**092**0000800		0,039	150**092**0000800		0,042	10	300 S
	3/8″	100**092**0001200		0,056	150**092**0001200		0,058	10	250 S
	1/2″	100**092**0001500		0,093	150**092**0001500		0,100	10	150 S
	3/4″	100**092**0002000		0,131	150**092**0002000		0,143	10	80 S
	1″	100**092**0002600		0,226	150**092**0002600		0,222	10	100 L
	1″1/4	100**092**0003300		0,380	150**092**0003300		0,393	-	55 L
	1″1/2	100**092**0004000		0,468	150**092**0004000		0,485	-	45 L
	2″	100**092**0005000		0,684	150**092**0005000		0,712	-	25 L
◆ ■	2″1/4	-	-	-	150**092**0006000		1,025	-	-
	2″1/2	100**092**0006600		1,050	150**092**0006600		1,090	-	15 L
	3″	100**092**0008000		1,600	150**092**0008000		1,685	-	10 L
	4″	100**092**0010200		2,660	150**092**0010200		2,760	-	4 L

COUDE RÉDUIT 90° M/F

M/F 90° REDUCING ELBOW
CODO REDUCIDO 90° M/H



92R

ØA	ØB	Noir / *Black* / *Negro* Code	€	Kg	Galvanisé / *Galvanised* / *Galvanizado* Code	€	Kg		
1″	3/4″	100**092**0262000		0,181	-	-	-	-	120 S

"Produits distribution" :
"Distribution products" :
"Productos distribución" :

Kit Raccords fonte malléable
Kit Malleable iron fittings
Kit Accesorios fundición maleable

En savoir +
Learn more
Descubra más
> Page 392

◆ HORS INDEX INTERNATIONAL / OUT OF INTERNATIONAL INDEX / *FUERA DEL ÍNDICE INTERNACIONAL*

■ JUSQU'À ÉPUISEMENT DES STOCKS / WHILE STOCKS LAST *HASTA EL AGOTAMIENTO DEL STOCK*



94

COUDE 90° M/M

M/M 90° ELBOW
CODO 90° M/M

Ø	Noir / *Black* / *Negro* Code	€	Kg	Galvanisé / *Galvanised* / *Galvanizado* Code	€	Kg		
1/2″	100**094**0001500		0,830	150**094**0001500		0,085	10	100 S
3/4″	100**094**0002000		0,117	150**094**0002000		0,123	10	60 S
1″	100**094**0002600		0,213	150**094**0002600		0,211	10	30 L



120

COUDE 45° F/F

F/F 45° ELBOW
CODO 45° H/H

Ø	Noir / *Black* / *Negro* Code	€	Kg	Galvanisé / *Galvanised* / *Galvanizado* Code	€	Kg		
1/2″	100**120**0001500			150**120**0001500		0,085	10	70
3/4″	100**120**0002000			-	-	-	10	40
1″	100**120**0002600		0,215	-	-	-	-	80 L

TÉS, CROIX ET DISTRIBUTEURS

• *TEES, CROSSES AND 3-4 WAYS FITTINGS* • *TES, CRUCES Y DISTRIBUIDORES*

QUALITÉ CŒUR BLANC
WHITEHEART QUALITY
CALIDAD NÚCLEO BLANCO

NORME / STANDARD / NORMA
EN 10242
ISO 49



130

TÉ ÉGAL 90° F/F/F

F/F/F 90° EQUAL TEE
TE IGUAL 90° H/H/H

Ø	Noir / *Black* / *Negro* Code	€	Kg	Galvanisé / *Galvanised* / *Galvanizado* Code	€	Kg		
1/4″	100**130**0000800		0,062	150**130**0000800		0,064	10	150 S
3/8″	100**130**0001200		0,080	150**130**0001200		0,083	10	120 S
1/2″	100**130**0001500		0,130	150**130**0001500		0,136	10	100 S
3/4″	100**130**0002000		0,202	150**130**0002000		0,212	10	50 S
1″	100**130**0002600		0,300	150**130**0002600		0,298	10	70 L
1″1/4	100**130**0003300		0,515	150**130**0003300		0,535	-	40 L
1″1/2	100**130**0004000		0,610	150**130**0004000		0,640	-	30 L
2″	100**130**0005000		0,885	150**130**0005000		0,900	-	20 L
2″1/2	100**130**0006600		1,430	150**130**0006600		1,475	-	10 L
3″	100**130**0008000		2,155	150**130**0008000		2,142	-	8 L
4″	100**130**0010200		3,525	150**130**0010200		3,600	-	4 L

"Produits distribution" :
"Distribution products" :
"Productos distribución" :

Kit Raccords fonte malléable
Kit Malleable iron fittings
Kit Accesorios fundición maleable

En savoir +
Learn more
Descubra más
> Page 392

◆ HORS INDEX INTERNATIONAL / OUT OF INTERNATIONAL INDEX / *FUERA DEL ÍNDICE INTERNACIONAL*

■ JUSQU'À ÉPUISEMENT DES STOCKS / WHILE STOCKS LAST *HASTA EL AGOTAMIENTO DEL STOCK*

CONDITIONNEMENT / *PACKING* / *EMBALAJE*

Carton L 280 W 390 H 235
Carton S 280 W 390 H 120

TÉ RÉDUIT 90° F/F/F

F/F/F 90° REDUCING TEE
TE REDUCIDO 90° H/H/H



130R

Ø A	Ø B	Ø C	Noir / *Black* / *Negro* Code	€	Kg	Galvanisé / *Galvanised* / *Galvanizado* Code	€	Kg		
3/8″	1/4″	3/8″	100**1301**281200		0,064	150**1301**208120		0,040	10	120 S
	1/2″		100**1301**215120 ■		0,095	150**1301**215120 ■		0,096	10	100 S
	3/4″		-	-	-	150**1301**220120 ■		0,152	10	-
1/2″	1/4″	1/2″	100**1301**581500		0,082	150**1301**581500		0,107	10	100 S
	3/8″		100**1301**512150		0,108	150**1301**512150		0,110	10	100 S
	3/4″		-	-	-	150**1301**520150		0,168	10	70 S
	1″		100**1301**526150		0,190	150**1301**526150		0,185	10	100 L
3/4″	1/4″	3/4″	100**1302**008200 ■		0,130	-	-	0,142	10	60 S
	3/8″		100**1302**012200		0,150	150**1302**012200		0,158	10	60 S
	1/2″		100**1302**015200		0,175	150**1302**015200		0,180	10	60 S
	1″		100**1302**026200		0,230	150**1302**026200		0,230	10	100 L
1″	3/8″	1″	100**1302**612260		0,220	150**1302**612260		0,217	10	100 L
	1/2″		100**1302**615260		0,250	150**1302**615260		0,255	10	100 L
	3/4″		100**1302**620260		0,255	150**1302**620260		0,290	10	80 L
	1″1/4		-	-	-	150**1302**633260		0,390	10	12
	1″1/2		100**1302**640260		0,430	150**1302**640260		0,430	-	30 L
	2″		-	-	-	150**1302**650260 ■		0,510	-	-
1″1/4	1/2″	1″1/4	100**1303**315330		0,360	150**1303**315330		0,365	-	60 L
	3/4″		100**1303**320330		0,365	150**1303**320330		0,380	-	50 L
	1″		100**1303**326330		0,410	150**1303**326330		0,425	-	50 L
	1″1/2		100**1303**340330		0,580	-	-	-	-	60 L
	2″		100**1303**350330		0,635	-	-	-	-	35 L
1″1/2	3/8″	1″1/2	-	-	-	150**1304**012400 ■		0,397	-	40 L
	1/2″		100**1304**015400		0,390	150**1304**015400		0,397	-	40 L
	3/4″		100**1304**020400		0,415	150**1304**020400		0,435	-	40 L
	1″		100**1304**026400		0,475	150**1304**026400		0,500	-	30 L
	1″1/4		100**1304**033400		0,530	150**1304**033400		0,555	-	30 L
	2″		100**1304**050400		0,750	-	-	-	-	20 L
2″	3/8″	2″	100**1305**012500 ■		0,480	150**1305**012500 ■		0,610	-	-
	1/2″		100**1305**015500		0,560	150**1305**015500		0,560	-	30 L
	3/4″		100**1305**020500		0,560	150**1305**020500		0,590	-	30 L
	1″		100**1305**026500		0,625	150**1305**026500		0,660	-	20 L
	1″1/4		100**1305**033500		0,710	150**1305**033500		0,740	-	20 L
	1″1/2		100**1305**040500		0,760	150**1305**040500		0,785	-	20 L
2″1/4	1″	2″1/4	100**1306**026600 ■		-	-	-	-	-	-
	1″1/4		100**1306**033600 ■		-	-	-	-	-	-
2″1/2	1″	2″1/2	100**1306**626660		0,955	150**1306**626660		0,975	-	20 L
	1″1/4		100**1306**633660		1,110	150**1306**633660		1,167	-	15 L
	1″1/2		100**1306**640660		1,110	150**1306**640660		1,110	-	15 L
	2″		100**1306**650660		1,200	150**1306**650660		1,300	-	15 L
3″	1″	3″	100**1308**026800		1,280	150**1308**026800		1,300	-	10 L
	1″1/4		100**1308**033800		1,334	150**1308**033800		1,400	-	10 L
	1″1/2		100**1308**040800		1,515	150**1308**040800		1,457	-	10 L
	2″		100**1308**050800		1,600	150**1308**050800		1,647	-	8 L
	2″1/2		100**1308**066800		2,085	150**1308**066800		1,960	-	8 L
4″	2″	4″	100**1301**025002		2,206	150**1300**250102		2,313	-	4 L
	2″1/2		100**1301**026602		2,550	150**1300**266102		2,400	-	4 L
	3″		100**1301**028002		3,167	150**1300**280102		2,700	-	4 L

■ JUSQU'À ÉPUISEMENT DES STOCKS / WHILE STOCKS LAST
HASTA EL AGOTAMIENTO DEL STOCK

CONDITIONNEMENT / *PACKING* / *EMBALAJE*
Carton L 280 W 390 H 235
Carton S 280 W 390 H 120

TÉ RÉDUIT 90° F/F/F

F/F/F 90° REDUCING TEE
TE REDUCIDO 90° H/H/H



130R

Ø		Noir / *Black* / *Negro* Code	€	Kg	Galvanisé / *Galvanised* / *Galvanizado* Code	€	Kg		
1/2″	3/8″	100**1301**512120 ■		0,0920	150**1301**512120 ■		0,097	10	100 S
	1/2″	-	-	-	150**1301**515120 ■		0,127	10	100 S
	3/4″	-	-	-	150**1301**520120 ■		0,157	10	-
3/4″	3/8″	100**1302**012120 ■		0,110	150**1302**012120 ■		0,130	10	-
	1/2″	100**1302**012150 ■		0,140	150**1302**012150 ■		0,133	10	60 S
	3/8″	-	-	-	150**1302**015120 ■		0,140	10	-
	1/2″	100**1302**015150 ■		0,150	-	-	-	-	-
	3/4″	100**1302**020150 ■		0,181	150**1302**020150 ■		0,183	10	50 S
	1″	-	-	-	150**1302**026150 ■		0,246	10	-
1″	1/2″	100**1302**615150 ■		0,182	150**1302**615150 ■		0,190	10	120 L
	3/4″	100**1302**620150 ■		0,260	150**1302**620150 ■		0,265	10	120 L
	1″	100**1302**626150		0,260	150**1302**626150		0,210	10	80 S
	3/4″	100**1302**626200 ■		0,265	-	-	-	10	70 L
	1″1/4	-	-	-	150**1302**633200 ■		0,252	10	-
1″1/4	3/8″	-	-	-	150**1303**312200 ■		0,290	-	-
	3/4″	-	-	-	150**1303**312260 ■		0,290	-	-
	1″	100**1303**315260		0,340	150**1303**315260		0,365	-	50 L
	1/2″	100**1303**320150 ■		0,250	-	-	-	-	-
	3/4″	-	-	-	150**1303**320200 ■		0,330	-	50 L
	1″	100**1303**320260 ■		0,344	150**1303**320260 ■		0,330	-	50 L
	1/2″	-	-	-	150**1303**326150 ■		0,305	-	-
	3/4″	-	-	-	150**1303**326200 ■		0,380	-	21
	1″	100**1303**326260		0,430	150**1303**326260		0,410	-	50
	1″1/2	-	-	-	150**1303**340150 ■		0,366	-	-
	1″	-	-	-	150**1303**340260 ■		0,336	-	-
	2″	100**1303**350260 ■		0,419	-	-	-	-	-
1″1/2	3/8″	-	-	-	150**1304**012330 ■		0,364	-	-
	1/2″	-	-	-	150**1304**015200 ■		0,330	-	-
	3/4″	-	-	-	150**1304**020330 ■		0,460	-	-
	1″	-	-	-	150**1304**026200 ■		0,450	-	30 L
	1″	100**1304**026260		0,400	150**1304**026260 ■		0,455	-	50 L
	1″1/4	100**1304**026330		0,480	-	-	-	-	40 L
	3/4″	100**1304**033200 ■		0,535	150**1304**033200 ■		0,540	-	-
	1″1/4	-	-	-	150**1304**033330 ■		0,600	-	40 L
	1″1/2	100**1304**040330 ■		0,610	150**1304**040330 ■		0,650	-	30 L
2″	3/4″	100**1305**020330 ■		0,515	-	-	-	-	-
	1″	100**1305**026330 ■		0,550	150**1305**026330 ■		0,640	-	-
	1″1/4	100**1305**033200 ■		0,690	-	-		-	-
	1″1/4	100**1305**033260 ■		0,560	150**1305**033260 ■		0,695	-	38 L
	1″1/4	100**1305**033330 ■		0,555	150**1305**033330 ■		0,695	-	-
	1″1/2	100**1305**040120 ■		0,690	-	-	-	-	-
	1″1/2	100**1305**040150 ■		0,690	-	-	-	-	-
	1″1/2	100**1305**040200 ■		0,690	-	-	-	-	-
	1″1/2	-	-	-	150**1305**040260 ■		0,650	-	-
	1″1/2	-	-	-	150**1305**040330 ■		0,620	-	-
	1″1/2	-	-	0,600	150**1305**040400 ■		1,020	-	15 L
	2″	-	-	-	150**1305**050400 ■		0,850	-	8 L

■ JUSQU'À ÉPUISEMENT DES STOCKS / WHILE STOCKS LAST
HASTA EL AGOTAMIENTO DEL STOCK

CONDITIONNEMENT / *PACKING* / *EMBALAJE*
Carton L 280 W 390 H 235
Carton S 280 W 390 H 120



TÉ CINTRÉ ÉGAL F/F/F

F/F/F EQUAL PITCHER TEE
TE IGUAL CURVADO H/H/H

131

Ø	Noir / *Black* / *Negro* Code	€	Kg	Galvanisé / *Galvanised* / *Galvanizado* Code	€	Kg		
1/2″	100**131**0001500		0,188	150**131**0001500		0,188	10	50 S
1″1/2	100**131**0004000		0,975	-	-	-	-	15 L
2″	100**131**0005000		1,465	-	-	-	-	10 L



TÉ ÉGAL À DOUBLE CINTRAGE F/F/F

F/F/F TWIN BENDING EQUAL TEE
TE IGUAL CON DOBLE CURVATURA H/H/H

132

	Ø	Noir / *Black* / *Negro* Code	€	Kg	Galvanisé / *Galvanised* / *Galvanizado* Code	€	Kg		
◆ ■	3/8″	100**132**0001200		0,140	-	-	-	10	-
◆ ■	1/2″	-	-	-	150**132**0001500		0,190	10	-



TÉ ÉGAL 90° F/F/M

F/F/M 90° EQUAL TEE
TE IGUAL 90° H/H/M

133

	Ø	Noir / *Black* / *Negro* Code	€	Kg	Galvanisé / *Galvanised* / *Galvanizado* Code	€	Kg		
■	1/4″	100**133**0000800		0,050	-	-	-	-	-
■	3/8″	100**133**0001200		0,080	-	-	-	-	-



TÉ ÉGAL 90° M/M/M

M/M/M 90° EQUAL TEE
TE IGUAL 90° M/M/M

135

Ø	Noir / *Black* / *Negro* Code	€	Kg	Galvanisé / *Galvanised* / *Galvanizado* Code	€	Kg		
1″	-	-	-	150**135**0002600		0,320	-	20

"Produits distribution" :
"Distribution products" :
"Productos distribución" :

Kit Raccords fonte malléable
Kit Malleable iron fittings
Kit Accesorios fundición maleable

En savoir +
Learn more
Descubra más
> Page 392

◆ HORS INDEX INTERNATIONAL / OUT OF INTERNATIONAL INDEX / *FUERA DEL ÍNDICE INTERNACIONAL*

■ JUSQU'À ÉPUISEMENT DES STOCKS / WHILE STOCKS LAST *HASTA EL AGOTAMIENTO DEL STOCK*

CONDITIONNEMENT / *PACKING / EMBALAJE*

Carton L **280** W **390** H **235**
Carton S **280** W **390** H **120**

CROIX F/F/F/F

F/F/F/F CROSS
CRUZ H/H/H/H



180

Ø	Noir / *Black* / *Negro* Code	€	Kg	Galvanisé / *Galvanised* / *Galvanizado* Code	€	Kg		
3/8″	100**180**0001200		0,099	150**180**0001200		0,102	10	100 S
1/2″	100**180**0001500		0,160	150**180**0001500		0,170	10	60 S
3/4″	100**180**0002000		0,239	150**180**0002000		0,252	10	40S
1″	100**180**0002600		0,435	150**180**0002600		0,426	10	60 L
1″1/4	100**180**0003300		0,600	150**180**0003300		0,665	-	25 L
1″1/2	100**180**0004000		0,760	150**180**0004000		0,825	-	20 L
2″	100**180**0005000		1,100	150**180**0005000		1,105	-	10 L
■ 2″1/4	-	-	-	150**180**0006000		1,852	-	-
2″1/2	100**180**0006600		1,715	150**180**0006600		1,852	-	3 L
3″	100**180**0008000		2,465	150**180**0008000		2,624	-	4 L
4″	100**180**0010200		3,432	150**180**0010200		4,200	-	3 L

DISTRIBUTEUR "Y" F/F/F

F/F/F "Y" OUTLET
DISTRIBUIDOR "Y" H/H/H



220

Ø	Noir / *Black* / *Negro* Code	€	Kg	Galvanisé / *Galvanised* / *Galvanizado* Code	€	Kg		
◆ 1/2″	-	-	-	150**220**0001500		0,136	10	30 S
◆ 3/4″	100**220**0002000		0,211	150**220**0002000		0,222	10	30 S
◆ 1″	100**220**0002600		0,325	150**220**0002600		0,335	-	40 L

DISTRIBUTEUR COUDÉ 3 VOIES F/F/F

F/F/F 3-WAYS SIDE OUTLET
DISTRIBUIDOR ACODADO 3-VÍAS H/H/H



221

Ø	Noir / *Black* / *Negro* Code	€	Kg	Galvanisé / *Galvanised* / *Galvanizado* Code	€	Kg		
3/8″	100**221**0001200		0,088	150**221**0001200		0,083	10	100S
1/2″	100**221**0001500		0,131	150**221**0001500		0,134	10	80S
3/4″	100**221**0002000		0,194	150**221**0002000		0,203	10	50S
1″	100**221**0002600		0,315	150**221**0002600		0,320	10	70L
1″1/4	100**221**0003300		0,507	150**221**0003300		0,580	-	35L
1″1/2	100**221**0004000		0,660	150**221**0004000		0,650	-	25L
2″	100**221**0005000		1,040	150**221**0005000		1,000	-	15L

DISTRIBUTEUR EN TÉ 4 VOIES F/F/F/F

F/F/F/F 4-WAYS SIDE OUTLET
DISTRIBUIDOR EN TE 4-VÍAS H/H/H/H



B223

Cœur noir
Black heart
Núcleo negro

Ø	Noir / *Black* / *Negro* Code	€	Kg	Galvanisé / *Galvanised* / *Galvanizado* Code	€	Kg		
1/2″	109**223**0001500		0,113	-	-	-	-	70
3/4″	109**223**0002000		0,182	-	-	-	-	40
1″	109**223**0002600		0,266	-	-	-	-	40
1″1/4	109**223**0003300		0,480	-	-	-	-	40

◆ HORS INDEX INTERNATIONAL / OUT OF INTERNATIONAL INDEX / *FUERA DEL ÍNDICE INTERNACIONAL*

■ JUSQU'À ÉPUISEMENT DES STOCKS / WHILE STOCKS LAST / *HASTA EL AGOTAMIENTO DEL STOCK*

CONDITIONNEMENT / *PACKING* / *EMBALAJE*

Carton L 280 W 390 H 235
Carton S 280 W 390 H 120

MANCHONS ET MAMELONS

• SOCKETS AND NIPPLES • MANGUITOS Y MACHONES

QUALITÉ CŒUR BLANC
WHITEHEART QUALITY
CALIDAD NÚCLEO BLANCO

NORME STANDARD NORMA
EN 10242
ISO 49

MANCHON RÉDUIT F/F

F/F REDUCING SOCKET
MANGUITO REDUCIDO H/H



240

ØA	ØB	Noir / Black / Negro Code	€	Kg	Galvanisé / Galvanised / Galvanizado Code	€	Kg		
3/8″	1/4″	100**2400**012800		0,043	150**2400**012800		0,045	10	250 S
1/2″	1/4″	100**2400**015800		0,065	150**2400**015800		0,067	10	200 S
	3/8″	100**2400**151200		0,065	150**2400**151200		0,067	10	200 S
3/4″	3/8″	100**2400**201200		0,088	150**2400**201200		0,093	10	100 S
	1/2″	100**2400**201500		0,104	150**2400**201500		0,110	10	100 S
1″	3/8″	100**2400**261200		0,137	150**2400**261200		0,140	10	190 L
	1/2″	100**2400**261500		0,145	150**2400**261500		0,147	10	180 L
	3/4″	100**2400**262000		0,158	150**2400**262000		0,165	10	150 L
1″1/4	3/8″	100**2400**331200		0,210	150**2400**331200		0,235	-	100 L
	1/2″	100**2400**331500		0,205	150**2400**331500		0,230	-	100 L
	3/4″	100**2400**332000		0,230	150**2400**332000		0,240	-	100 L
	1″	100**2400**332600		0,240	150**2400**332600		0,235	-	100 L
1″1/2	1/2″	-	-	-	150**2400**040150		0,264	-	85 L
	3/4″	100**2400**402000		0,265	150**2400**402000		0,245	-	85 L
	1″	100**2400**402600		0,300	150**2400**402600		0,300	-	80 L
	1″1/4	100**2400**403300		0,315	150**2400**403300		0,326	-	75 L
2″	1/2″	100**2400**501500		0,380	150**2400**501500		0,400	-	50 L
	3/4″	100**2400**502000		0,340	150**2400**502000		0,410	-	50 L
	1″	100**2400**502600		0,430	150**2400**502600		0,425	-	50 L
	1″1/4	100**2400**503300		0,440	150**2400**503300		0,450	-	50 L
	1″1/2	100**2400**504000		0,450	150**2400**504000		0,460	-	40 L
2″1/2	1″	100**2400**662600		0,700	150**2400**662600		0,700	-	30 L
	1″1/4	100**2400**663300		0,750	150**2400**663300		0,650	-	30 L
	1″1/2	100**2400**664000		0,695	150**2400**664000		0,730	-	30 L
	2″	100**2400**665000		0,765	150**2400**665000		0,782	-	25 L
3″	1″	100**2400**802600		0,810	150**2400**802600		0,880	-	25 L
	1″1/4	100**2400**803300		0,700	150**2400**803300		0,920	-	25 L
	1″1/2	100**2400**804000		0955	150**2400**804000		0,930	-	25 L
	2″	100**2400**805000		0,930	150**2400**805000		1,030	-	25 L
	2″1/2	100**2400**806600		1,020	150**2400**806600		1,056	-	20 L
4″	2″	100**2401**025000		1,610	150**2401**025000		1,610	-	15 L
	2″1/2	100**2401**026600		1,530	150**2401**026600		1,640	-	15 L
	3″	100**2401**028000		1,480	150**2401**028000		1,500	-	15 L

"Produits distribution" :
"Distribution products" :
"Productos distribución" :

Kit Raccords fonte malléable
Kit Malleable iron fittings
Kit Accesorios fundición maleable

En savoir +
Learn more
Descubra más
> Page 392

RÉDUCTION SIMPLE M/F

M/F REDUCING BUSH
REDUCCIÓN CORTA M/H



241

	ØA	ØB	Noir / *Black* / *Negro* Code	€	Kg	Galvanisé / *Galvanised* / *Galvanizado* Code	€	Kg		
●	1/4″	1/8″	100**2410**0080500■		0,007	150**2410**0080500		0,008	10	100S
●	3/8″	1/8″	-	-	-	150**2410**0120500		0,017	10	100S
		1/4″	100**2410**0012800		0,018	150**2410**0012800		0,019	10	400S
●	1/2″	1/8″	-	-	0,033	150**2410**0150500		0,033	10	100S
		1/4″	100**2410**0015800		0,039	150**2410**0015800		0,039	10	300S
		3/8″	100**2410**0151200		0,031	150**2410**0151200		0,032	10	300S
	3/4″	1/4″	100**2410**0200800		0,062	150**2410**0200800		0,065	10	200S
		3/8″	100**2410**0201200		0,058	150**2410**0201200		0,060	10	200S
		1/2″	100**2410**0201500		0,052	150**2410**0201500		0,052	10	200S
	1″	3/8″	100**2410**0261200		0,101	150**2410**0261200		0,100	10	200L
		1/2″	100**2410**0261500		0,102	150**2410**0261500		0,106	10	220L
		3/4″	100**2410**0262000		0,082	150**2410**0262000		0,084	10	250L
	1″1/4	3/8″	100**2410**0331200		0,180	150**2410**0331200		0,209	10	100L
		1/2″	100**2410**0331500		0,190	150**2410**0331500		0,213	10	100L
		3/4″	100**2410**0332000		0,177	150**2410**0332000		0,184	10	120L
		1″	100**2410**0332600		0,142	150**2410**0332600		0,140	10	150L
	1″1/2	1/2″	100**2410**0401500		0,245	150**2410**0401500		0,254	10	90L
		3/4″	100**2410**0402000		0,240	150**2410**0402000		0,255	-	90L
		1″	100**2410**0402600		0,210	150**2410**0402600		0,220	-	100L
		1″1/4	100**2410**0403300		0,150	150**2410**0403300		0,150	-	150L
	2″	1/2″	100**2410**0501500		0,360	150**2410**0501500		0,365	-	60L
		3/4″	100**2410**0502000		0,370	150**2410**0502000		0,380	-	55L
		1″	100**2410**0502600		0,365	150**2410**0502600		0,380	-	55L
		1″1/4	100**2410**0503300		0,365	150**2410**0503300		0,340	-	60L
		1″1/2	100**2410**0504000		0,300	150**2410**0504000		0,305	-	80L
	2″1/2	1″	100**2410**0662600		0,570	150**2410**0662600		0,590	-	40L
		1″1/4	100**2410**0663300		0,590	150**2410**0663300		0,590	-	36L
		1″1/2	100**2410**0664000		0,570	150**2410**0664000		0,555	-	36L
		2″	100**2410**0665000		0,455	150**2410**0665000		0,465	-	45L
	3″	1″	100**2410**0802600		0,830	150**2410**0802600		0,850	-	24L
		1″1/4	100**2410**0803300		0,850	150**2410**0803300		0,890	-	30L
		1″1/2	100**2410**0804000		0,830	150**2410**0804000		0,840	-	27L
		2″	100**2410**0805000		0,805	150**2410**0805000		0,830	-	26L
		2″1/2	100**2410**0806600		0,590	150**2410**0806600		0,610	-	30L
	4″	1″1/2	100**2411**1024000		1,553	150**2411**1024000		1,540	-	15L
		2″	100**2411**1025000		1,605	150**2411**1025000		1,610	-	15L
		2″1/2	100**2411**1026600		1,535	150**2411**1026600		1,600	-	13L
		3″	100**2411**1028000		1,300	150**2411**1028000		1,360	-	15L

"Produits distribution" :
"Distribution products" :
"Productos distribución" :
Kit Raccords fonte malléable
Kit Malleable iron fittings
Kit Accesorios fundición maleable

En savoir +
Learn more
Descubra más
> Page 392

● EN ACIER / STEEL / EN ACERO
■ JUSQU'À ÉPUISEMENT DES STOCKS / WHILE STOCKS LAST
HASTA EL AGOTAMIENTO DEL STOCK

CONDITIONNEMENT / *PACKING* / *EMBALAJE*
Carton L 280 W 390 H 235
Carton S 280 W 390 H 120

MAMELON RÉDUIT M/M

M/M REDUCING NIPPLE MACHÓN REDUCIDO M/M



B

A

245

	ØA	ØB	Noir / *Black* / *Negro* Code	€	Kg	Galvanisé / *Galvanised* / *Galvanizado* Code	€	Kg		
●	1/4″	1/8″	-	-	-	150**2450**080500		0,012	10	100S
●	3/8″	1/8″	-	-	-	150**2450**120500		0,019	10	100S
		1/4″	100**2450**012800		0,036	150**2450**012800		0,039	10	250S
	1/2″	1/4″	100**2450**150800		0,050	150**2450**150800		0,054	10	200S
		3/8″	100**2450**151200		0,062	150**2450**151200		0,064	10	150S
	3/4″	3/8″	100**2450**201200		0,081	150**2450**201200		0,087	10	150S
		1/2″	100**2450**201500		0,085	150**2450**201500		0,085	10	150S
	1″	3/8″	-	-	-	150**2450**261200		0,136	10	180L
		1/2″	100**2450**261500		0,146	150**2450**261500		0,151	10	150L
		3/4″	100**2450**262000		0,134	150**2450**262000		0,137	10	180L
	1″1/4	1/2″	100**2450**331500		0,215	150**2450**331500		0,221	10	100L
		3/4″	100**2450**332000		0,208	150**2450**332000		0,213	10	100L
		1″	100**2450**332600		0,225	150**2450**332600		0,238	10	100L
	1″1/2	3/4″	100**2450**402000		0,250	150**2450**402000		0,260	-	80L
		1″	100**2450**402600		0,285	150**2450**402600		0,285	-	80L
		1″1/4	100**2450**403300		0,280	150**2450**403300		0,285	-	60L
	2″	1″	100**2450**502600		0,405	150**2450**502600		0,440	-	50L
		1″1/4	100**2450**503300		0,435	150**2450**503300		0,470	-	45L
		1″1/2	100**2450**504000		0,415	150**2450**504000		0,415	-	45L
	2″1/2	1″	-	-	-	150**2450**662600		0,660	-	34L
		1″1/4	100**2450**663300		0,675	150**2450**663300		0,705	-	33L
		1″1/2	100**2450**664000		0,605	150**2450**664000		0,660	-	32L
		2″	100**2450**665000		0,630	150**2450**665000		0,665	-	35L
	3″	2″	100**2450**805000		0,966	150**2450**805000		0,990	-	20L
		2″1/2	100**2450**806600		0,935	150**2450**806600		0,940	-	20L

RÉDUCTION F>M

F>M REDUCING ADAPTOR REDUCCIÓN H>M



B

A

246

ØA	ØB	Noir / *Black* / *Negro* Code	€	Kg	Galvanisé / *Galvanised* / *Galvanizado* Code	€	Kg		
3/8″	1/4″	100**2460**012800		0,036	150**2460**012800		0,037	10	200S
1/2″	1/4″	100**2460**015800		0,059	150**2460**015800		0,060	10	200S
	3/8″	100**2460**151200		0,065	150**2460**151200		0,068	10	120S
3/4″	3/8″	100**2460**201200		0,094	150**2460**201200		0,097	10	80S
	1/2″	100**2460**201500		0,098	150**2460**201500		0,102	10	100S
1″	1/2″	100**2460**261500		0,147	150**2460**261500		0,150	10	150L
	3/4″	100**2460**262000		0,144	150**2460**262000		0,150	10	150L
1″1/4	3/4″	100**2460**332000		0,210	150**2460**332000		0,230	-	100L
	1″	100**2460**332600		0,235	150**2460**332600		0,245	-	95L
1″1/2	1″	100**2460**402600		0,295	150**2460**402600		0,285	-	80L
	1″1/4	100**2460**403300		0,315	150**2460**403300		0,315	-	70L
2″	1″1/4	100**2460**503300		0,445	150**2460**503300		0,445	-	50L
	1″1/2	100**2460**504000		0,420	150**2460**504000		0,440	-	50L

ALLONGE M/F

M/F EXTENSION TUBE EXTENSIÓN M/H



529 a

Ø	L*	Noir / *Black* / *Negro* Code	€	Kg	Galvanisé / *Galvanised* / *Galvanizado* Code	€	Kg		
3/8″	36	100**529**0001200		0,039	150**529**0001200		0,041	10	200S
1/2″	44	100**529**0001500		0,069	150**529**0001500		0,072	10	120S
3/4″	48	100**529**0002000		0,104	150**529**0002000		0,111	10	100S
1″	55	100**529**0002600		0,168	150**529**0002600		0,172	10	140L
1″1/4	59	100**529**0003300		0,275	150**529**0003300		0,290	-	90L

*L : Longueur / *Length* / *Largo*

MANCHON F/F

F/F SOCKET MANGUITO H/H



270

∅	Noir / *Black* / *Negro* Code	€	Kg	Galvanisé / *Galvanised* / *Galvanizado* Code	€	Kg		
1/4″	100**2700000800**		0,037	150**2700000800**		0,038	10	200S
3/8″	100**2700001200**		0,046	150**2700001200**		0,049	10	180S
1/2″	100**2700001500**		0,073	150**2700001500**		0,075	10	180S
3/4″	100**2700002000**		0,108	150**2700002000**		0,116	10	200L
1″	100**2700002600**		0,158	150**2700002600**		0,168	10	150L
1″1/4	100**2700003300**		0,260	150**2700003300**		0,270	-	80L
1″1/2	100**2700004000**		0,270	150**2700004000**		0,325	-	70L
2″	100**2700005000**		0,410	150**2700005000**		0,475	-	30L
2″1/2	100**2700006600**		0,740	150**2700006600**		0,786	-	20L
3″	100**2700008000**		0,990	150**2700008000**		1,040	-	10L
4″	100**2700010200**		1,644	150**2700010200**		1,680	-	10L

MANCHON F/F, TARAUDAGE PAS À DROITE ET PAS À GAUCHE

F/F SOCKET WITH RH & LH THREADS
MANGUITO H/H, ROSCAS A DERECHA Y A IZQUIERDA



271

∅	Noir / *Black* / *Negro* Code	€	Kg	Galvanisé / *Galvanised* / *Galvanizado* Code	€	Kg		
3/8″	100**2710001200**		0,039	150**2710001200**		0,040	10	180S
1/2″	100**2710001500**		0,068	150**2710001500**		0,070	10	180S
3/4″	100**2710002000**		0,105	150**2710002000**		0,107	10	100S
1″	100**2710002600**		0,152	150**2710002600**		0,155	10	150L
1″1/4	100**2710003300**		0,255	150**2710003300**		0,265	-	80L
1″1/2	100**2710004000**		0,260	150**2710004000**		0,325	-	70L
2″	100**2710005000**		0,455	150**2710005000**		0,460	-	30L
◆ 2″1/2	100**2710006600**		0,775	150**2710006600**		0,835	-	20L
◆ 3″	100**2710008000**		0,975	150**2710008000**		1,035	-	10L
◆ 4″	100**2710010200**		1,325	150**2710010200**■		1,580	-	10L

MAMELON M/M

M/M NIPPLE MACHÓN M/M



280

∅	Noir / *Black* / *Negro* Code	€	Kg	Galvanisé / *Galvanised* / *Galvanizado* Code	€	Kg		
● 1/8″	-	-	-	150**2800000500**		0,012	10	100
1/4″	100**2800000800**		0,030	150**2800000800**		0,031	10	350S
3/8″	100**2800001200**		0,044	150**2800001200**		0,050	10	250S
1/2″	100**2800001500**		0,071	150**2800001500**		0,075	10	160S
3/4″	100**2800002000**		0,087	150**2800002000**		0,091	10	140S
1″	100**2800002600**		0,166	150**2800002600**		0,174	10	130L
1″1/4	100**2800003300**		0,265	150**2800003300**		0,275	-	80L
1″1/2	100**2800004000**		0,275	150**2800004000**		0,285	-	75L
2″	100**2800005000**		0,490	150**2800005000**		0,490	-	40L
2″1/4	100**2800006000**■		0,615	150**2800006000**■		0,630	-	-
2″1/2	100**2800006600**		0,725	150**2800006600**		0,747	-	25L
3″	100**2800008000**		1,100	150**2800008000**		1,100	-	20L
4″	100**2800010200**		1,877	150**2800010200**		1,840	-	8L

MAMELON M/M, FILETAGE PAS À DROITE ET PAS À GAUCHE

M/M NIPPLE, RH & LH THREADS
MACHÓN M/M, ROSCAS A DERECHA Y A IZQUIERDA



281

∅	Noir / *Black* / *Negro* Code	€	Kg	Galvanisé / *Galvanised* / *Galvanizado* Code	€	Kg		
▲◆ 1/4″	100**2810000800**		0,029	150**2810000800**		0,031	10	350S
3/8″	100**2810001200**		0,040	150**2810001200**		0,049	10	250S
1/2″	100**2810001500**		0,065	150**2810001500**		0,070	10	160S
3/4″	100**2810002000**		0,101	150**2810002000**		0,094	10	140S
1″	100**2810002600**		0,162	150**2810002600**		0,170	10	130L
1″1/4	100**2810003300**		0,270	150**2810003300**		0,260	-	80L
1″1/2	100**2810004000**		0,280	150**2810004000**		0,295	-	75L
2″	100**2810005000**		0,500	150**2810005000**		0,500	-	40L

● EN ACIER STEEL EN ACERO
■ JUSQU'À ÉPUISEMENT DES STOCKS WHILE STOCKS LAST *HASTA EL AGOTAMIERTO DE LAS EXISTENCIA*
◆ HORS INDEX INTERNATIONAL OUT OF INTERNATIONAL INDEX *FUERA DEL ÍNDICE INTERNACIONAL*

BRIDES
• FLANGES • BRIDAS

QUALITÉ CŒUR BLANC
WHITEHEART QUALITY
CALIDAD NÚCLEO BLANCO

NORME STANDARD NORMA
EN 10242
ISO 49

BRIDE RONDE TARAUDÉE SANS TROU DE FIXATION

FEMALE THREADED ROUND FLANGE WITHOUT BOLT HOLE
BRIDA REDONDA ROSCADA HEMBRA SIN AGUJERO



321

Ø	Ø EXT	Noir / *Black* / *Negro* Code	€	Kg	Galvanisé / *Galvanised* / *Galvanizado* Code	€	Kg		
3/8″	75	100**321**0001200		0,161	-	-	-	10	100S
1/2″	80	100**321**0001500		0,180	150**321**0001500		0,190	10	40S
3/4″	90	100**321**0002000		0,270	150**321**0002000		0,289	10	30S
1″	100	100**321**0002600		0,375	150**321**0002600		0,330	10	60L
1″1/4	120	100**321**0003300		0,510	150**321**0003300		0,544	-	40L
1″1/2	130	100**321**0004000		0,660	150**321**0004000		0,730	-	32L
2″	140	100**321**0005000		0,915	150**321**0005000		0,945	-	20L
2″1/2	160	100**321**0006600		1,275	150**321**0006600		1,300	-	15L
3″	190	100**321**0008000		1,910	150**321**0008000		2,000	-	10L
4″	210	100**321**0010200		2,455	150**321**0010200		2,450	-	9L

BRIDE TARAUDÉE AVEC 2 TROUS DE FIXATION

FEMALE THREADED FLANGE WITH 2 BOLT HOLES
BRIDA ROSCADA HEMBRA CON 2 AGUJEROS



326

Ø	ØE	Øt	Noir / *Black* / *Negro* Code	€	Kg	Galvanisé / *Galvanised* / *Galvanizado* Code	€	Kg		
3/4″	65	11,5	100**326**0002000		0,312	150**326**0002000		0,320	-	30S
1″	75	11,5	100**326**0002600		0,405	150**326**0002600		0,410	-	30L
1″1/4	90	14	100**326**0003300		0,575	150**326**0003300		0,590	-	40L
1″1/2	100	14	100**326**0004000		0,770	150**326**0004000		0,780	-	32L

BRIDE RONDE TARAUDÉE AVEC 4 TROUS DE FIXATION

FEMALE THREADED ROUND FLANGE WITH 4 BOLT HOLES
BRIDA REDONDA ROSCADA HEMBRA CON 4 AGUJEROS



B321T

Cœur noir
Black heart
Núcleo negro

Ø	Ø EXT	Noir / *Black* / *Negro* Code	€	Kg	Galvanisé / *Galvanised* / *Galvanizado* Code	€	Kg		
1/2″	80	109**321**T001500		0,174	-	-	-	-	80
3/4″	90	109**321**T002000		0,232	-	-	-	-	60
1″	100	109**321**T002600		0,326	-	-	-	-	70
1″1/4	120	109**321**T003300		0,469	-	-	-	-	50

"Produits distribution" :
"Distribution products" :
"Productos distribución" :

Kit Raccords fonte malléable
Kit Malleable iron fittings
Kit Accesorios fundición maleable

En savoir +
Learn more
Descubra más
> Page 392

CONDITIONNEMENT / *PACKING / EMBALAJE*

Carton L 280 W 390 H 235
Carton S 280 W 390 H 120

BOUCHONS, CONTRE-ÉCROU

• CAPS, JAM NUT • TAPONES, CONTRATUERCA

QUALITÉ CŒUR BLANC / WHITEHEART QUALITY / CALIDAD NÚCLEO BLANCO

NORME / STANDARD / NORMA EN 10242 ISO 49



300

BOUCHON FEMELLE

FEMALE CAP
TAPÓN HEMBRA

∅	Noir / *Black* / *Negro* Code	€	Kg	Galvanisé / *Galvanised* / *Galvanizado* Code	€	Kg		
1/4″	100**300**0000800		0,025	150**300**0000800		0,027	10	400S
3/8″	100**300**0001200		0,032	150**300**0001200		0,034	10	300S
1/2″	100**300**0001500		0,055	150**300**0001500		0,058	10	250S
3/4″	100**300**0002000		0,079	150**300**0002000		0,084	10	200S
1″	100**300**0002600		0,143	150**300**0002600		0,145	10	150L
1″1/4	100**300**0003300		0,205	150**300**0003300		0,210	-	100L
1″1/2	100**300**0004000		0,230	150**300**0004000		0,240	-	70L
2″	100**300**0005000		0,445	150**300**0005000		0,477	-	45L
2″1/2	100**300**0006600		0,655	150**300**0006600		0,670	-	30L
3″	100**300**0008000		0,950	150**300**0008000		0,990	-	24L
4″	100**300**0010200		1,820	150**300**0010200		1,670	-	10L



290

BOUCHON MÂLE AVEC BUTÉE

FLANGED MALE CAP
TAPÓN MACHO CON TOPE

	∅	Noir / *Black* / *Negro* Code	€	Kg	Galvanisé / *Galvanised* / *Galvanizado* Code	€	Kg		
●	1/8″	-	-	-	150**290**0000500		0,007	10	100
	1/4″	100**290**0000800		0,024	150**290**0000800		0,024	10	500S
	3/8″	100**290**0001200		0,034	150**290**0001200		0,035	10	450S
	1/2″	100**290**0001500		0,052	150**290**0001500		0,054	10	350S
	3/4″	100**290**0002000		0,074	150**290**0002000		0,076	10	200S
	1″	100**290**0002600		0,144	150**290**0002600		0,137	10	150L
	1″1/4	100**290**0003300		0,190	150**290**0003300		0,195	-	100L
	1″1/2	100**290**0004000		0,205	150**290**0004000		0,203	-	80L
	2″	100**290**0005000		0,390	150**290**0005000		0,400	-	55L
	2″1/2	100**290**0006600		0,665	150**290**0006600		0,592	-	30L
	3″	100**290**0008000		0,800	150**290**0008000		0,786		20L
	4″	100**290**0010200		1,425	150**290**0010200		1,500		10L



291

BOUCHON MÂLE SANS BUTÉE

MALE CAP WITHOUT STOP
TAPÓN MACHO SIN TOPE

∅	Noir / *Black* / *Negro* Code	€	Kg	Galvanisé / *Galvanised* / *Galvanizado* Code	€	Kg		
1/4″	100**291**0000800		0,011	150**291**0000800		0,011	10	500S
3/8″	100**291**0001200		0,017	150**291**0001200		0,020	10	450S
1/2″	100**291**0001500		0,024	150**291**0001500		0,026	10	350S
3/4″	100**291**0002000		0,046	150**291**0002000		0,048	10	200S
1″	100**291**0002600		0,073	150**291**0002600		0,078	10	250L
1″1/4	100**291**0003300		0,135	150**291**0003300		0,138	-	100L
1″1/2	100**291**0004000		0,160	150**291**0004000		0,155	-	80L
2″	100**291**0005000		0,282	150**291**0005000		0,270	-	60L
2″1/2	100**291**0006600		0,530	150**290**0006600		0,470	-	30L
3″	100**291**0008000		0,820	150**291**0008000		0,650	-	20L
4″	100**291**0010200		1,695	150**291**0010200		1,700	-	12L

● EN ACIER / STEEL / EN ACERO

■ JUSQU'À ÉPUISEMENT DES STOCKS / WHILE STOCKS LAST / *HASTA EL AGOTAMIENTO DEL STOCK*

CONDITIONNEMENT / *PACKING* / *EMBALAJE*

Carton L 280 W 390 H 235
Carton S 280 W 390 H 120



595

BOUCHON MÂLE AVEC PORTÉE DE JOINT PLATE EN FOND DE FILET

MALE CAP WITH FLAT BEARING AREA
TAPÓN MACHO CON ASIENTO PLANO

	∅	Noir / *Black* / *Negro* Code	€	Kg	Galvanisé / *Galvanised* / *Galvanizado* Code	€	Kg		
■	1/2″	100**595**0001500		0,040	-	-	-	10	350
■	2″	100**595**0005000		0,305	-	-	-	-	70



596•

Acier
Steel
Acero

BOUCHON MÂLE EN ACIER, SERRAGE INTÉRIEUR

STEEL MALE CAP, INTERNAL TIGHTENING
TAPÓN MACHO SEJECIÓN INTERIOR

∅	◊*	p*	Noir / *Black* / *Negro* Code	€	Kg	Galvanisé / *Galvanised* / *Galvanizado* Code	€	Kg		
1/8″	4	4	100**596**0000500■		0,003	-	-	-	-	1000
1/4″	4	6	100**596**0000800■		0,007	150**596**0000800		0,010	10	500
3/8″	4	8	100**596**0001200■		0,012	150**596**0001200		0,012	10	500
1/2″	4	10	100**596**0001500■		0,029	150**596**0001500		0,029	10	400
3/4″	6	12	100**596**0002000■		0,049	-	-	-	10	250
1″	4	19	-	-	-	150**596**0002600		0,083	-	150

*◊ : Carré (4) ou héxagone (6) / *square (4) or hexagon (6)* / *cuadrado (4) o hexágono (6)*
*p : dimension de la clé / *wrench dimension* / *dimensión de la llave*



312

CONTRE-ÉCROU

JAM NUT
CONTRATUERCA

∅	Noir / *Black* / *Negro* Code	€	Kg	Galvanisé / *Galvanised* / *Galvanizado* Code	€	Kg		
1/4″	100**312**0000800		0,013	150**312**0000800		0,013	10	600S
3/8″	100**312**0001200		0,021	150**312**0001200		0,021	10	500S
1/2″	100**312**0001500		0,028	150**312**0001500		0,031	10	400S
3/4″	100**312**0002000		0,033	150**312**0002000		0,036	10	300S
1″	100**312**0002600		0,065	150**312**0002600		0,069	10	300L
1″1/4	100**312**0003300		0,095	150**312**0003300		0,100	-	200L
1″1/2	100**312**0004000		0,110	150**312**0004000		0,115	-	200L
2″	100**312**0005000		0,170	150**312**0005000		0,195	-	100L
2″1/2	100**312**0006600		0,364	150**312**0006600		0,432	-	50L
3″	100**312**0008000		4,055	150**312**0008000		0,505	-	40L
4″	100**312**0010200		0,960	150**312**0010200		0,940	-	20L

"Produits distribution" :
"Distribution products" :
"Productos distribución" :

Kit Raccords fonte malléable
Kit Malleable iron fittings
Kit Accesorios fundición maleable

En savoir +
Learn more
Descubra más
> Page 392

● EN ACIER / STEEL / EN ACERO
▲ SUR DEMANDE / ON REQUEST / A PETICIÓN
■ JUSQU'À ÉPUISEMENT DES STOCKS / WHILE STOCKS LAST / *HASTA EL AGOTAMIENTO DEL STOCK*

CONDITIONNEMENT / *PACKING* / *EMBALAJE*
Carton L 280 W 390 H 235
Carton S 280 W 390 H 120

UNIONS

• UNIONS • UNIONES

QUALITÉ CŒUR BLANC
WHITEHEART QUALITY
CALIDAD NÚCLEO BLANCO

NORME STANDARD NORMA
EN 10242
ISO 49

Fluides compatibles avec les joints fibres : eau, eaux usées, vapeur

Fiber gaskets suitable fluids : water, sewage, steam

Fluidos compatibles con los juntas de fibra : agua, aguas residuales, vapor

T°	
	155 °C max. Eau Water Agua
	130 °C max. Vapeur Steam Vapor

UNIONS À PORTÉE PLATE
• *FLAT SEAT UNIONS*
• *UNIONES ASIENTO PLANO*

UNION À PORTÉE PLATE F/F, AVEC JOINT FIBRE

F/F FLAT SEAT UNION, WITH FIBER GASKET
UNIÓN ASIENTO PLANO H/H, CON JUNTA DE FIBRA



330 U

Ø	U	Noir / Black / Negro Code	€	Kg	Galvanisé / Galvanised / Galvanizado Code	€	Kg		
■ 1/4"	-	-	-	-	150**330U**000800		0,133	-	120
3/8"	7/8"	100**330U**001200		0,090	150**330U**001200		0,107	-	120
1/2"	1"1/8	100**330U**001500		0,164	150**330U**001500		0,169	-	80S
3/4"	1"1/4	100**330U**002000		0,259	150**330U**002000		0,268	-	60S
1"	1"1/2	100**330U**002600		0,337	150**330U**002600		0,352	-	60L
1"1/4	2"	100**330U**003300		0,631	150**330U**003300		0,674	-	35L
1"1/2	2"1/4	100**330U**004000		0,678	150**330U**004000		0,696	-	25L
2"	2"3/4	100**330U**005000		1,060	150**330U**005000		1,132	-	20L
2"1/2	3"1/2	100**330U**006600		1,669	150**330U**006600		1,708	-	10L

UNION À PORTÉE PLATE M/F, AVEC JOINT FIBRE

M/F FLAT SEAT UNION, WITH FIBER GASKET
UNIÓN ASIENTO PLANO M/H, CON JUNTA DE FIBRA



331 U

Ø	U	Noir / Black / Negro Code	€	Kg	Galvanisé / Galvanised / Galvanizado Code	€	Kg		
3/8"	7/8"	100**331U**001200		0,150	150**331U**001200		0,160	-	100S
1/2"	1"1/8	100**331U**001500		0,270	150**331U**001500		0,265	-	40S
3/4"	1"1/4	100**331U**002000		0,325	150**331U**002000		0,333	-	30S
1"	1"1/2	100**331U**002600		0,445	150**331U**002600		0,436	-	55L
1"1/4	2"	100**331U**003300		0,750	150**331U**003300		0,755	-	30L
1"1/2	2"1/4	100**331U**004000		0,925	150**331U**004000		0,940	-	25L
2"	2"3/4	100**331U**005000		1,280	150**331U**005000		1,300	-	15L
2"1/2	3"1/2	100**331U**006600		2,025	150**331U**006600		2,200	-	10L

1/2 UNION À PORTÉE PLATE M/F, AVEC JOINT FIBRE

M/F FLAT SEAT HALF UNION, WITH FIBER GASKET
1/2 UNIÓN ASIENTO PLANO M/H, CON JUNTA DE FIBRA



1372

Ø	U	Code	€ La paire One pair Por par	Kg		
3/4"	1"1/4	20**1372**0002000		0,370	-	35S
1"	1"1/2	20**1372**0002600		0,445	-	20
1"1/4	2"	20**1372**0003300		0,780	-	15S



Vendu par paire sous film plastique
Sold as a pair under shrink-wrap
Se vende por par, sellada con film plástico

■ JUSQU'À ÉPUISEMENT DES STOCKS / WHILE STOCKS LAST
HASTA EL AGOTAMIENTO DEL STOCK

CONDITIONNEMENT / *PACKING / EMBALAJE*
Carton L 280 W 390 H 235
Carton S 280 W 390 H 120



371

EMBOUT FILETÉ POUR UNION À PORTÉE PLATE

MALE THREADED END FOR FLAT SEAT UNION
CONEXIÓN ROSCADA MACHO PARA UNIÓN ASIENTO PLANO

Ø	Noir / *Black* / *Negro* Code	€	Kg	Galvanisé / *Galvanised* / *Galvanizado* Code	€	Kg		
1″	100**3710**0002600		0,191	-	-	-	10	120L



372

EMBOUT TARAUDÉ POUR UNION À PORTÉE PLATE

FEMALE THREADED END FOR FLAT SEAT UNION
CONEXIÓN ROSCADA HEMBRA PARA UNIÓN ASIENTO PLANO

Ø	Noir / *Black* / *Negro* Code	€	Kg	Galvanisé / *Galvanised* / *Galvanizado* Code	€	Kg		
1/2″	100**372**0001500		0,062	-	-	-	10	250S
3/4″	100**372**0002000		0,077	-	-	-	10	250S
1″	100**372**0002600		0,095	-	-	-	10	200L
1″1/4	100**372**0003300		0,180	-	-	-	-	150



374

ÉCROU LIBRE POUR UNION

SWIVEL NUT FOR UNION
TUERCA LOCA PARA UNIÓN

Ø Union	U	Noir / *Black* / *Negro* Code	€	Kg	Galvanisé / *Galvanised* / *Galvanizado* Code	€	Kg		
1/2″	1″1/8	100**374**0001500		0,095	-	-	-	-	200S
3/4″	1″1/4	100**374**0002000		0,096	-	-	-	-	150S
1″	1″1/2	100**374**0002600		0,121	150**374**0002600		0,124	-	200L
1″1/4	2″	100**374**0003300		0,206	-	-	-	-	100L
1″1/2	2″1/4	100**374**0004000		0,280	150**374**0004000		0,124	-	40L

3429



JOINT FIBRE POUR UNION À PORTÉE PLATE

FIBER GASKET FOR FLAT SEAT UNION
JUNTA DE FIBRA PARA UNIÓN ASIENTO PLANO

Code	Ø	€	
20**3429**0001500	1/2″		-
20**3429**0002000	3/4″		-
20**3429**0002600	1″		-
20**3429**0003300	1″1/4		-
20**3429**0004000	1″1/2		-
20**3429**0005000	2″		-
20**3429**0006600	2″1/2		-
20**3429**0008000	3″		-
20**3429**0010200	4″		-

2429 ■



JOINT EPDM POUR UNION À PORTÉE PLATE

EPDM GASKET FOR FLAT SEAT UNION
JUNTA DE EPDM PARA UNIÓN ASIENTO PLANO

Code	Ø	€	
20**2429**0002600 ■	1″		100
20**2429**0003300 ■	1″1/4		100

"Produits distribution" :
"Distribution products" :
"Productos distribución" :
Kit Raccords fonte malléable
Kit Malleable iron fittings
Kit Accesorios fundición maleable

En savoir +
Learn more
Descubra más
> Page 392

■ JUSQU'À ÉPUISEMENT DES STOCKS
WHILE STOCKS LAST
HASTA EL AGOTAMIENTO DEL STOCK

CONDITIONNEMENT / *PACKING* / *EMBALAJE*
Carton L 280 W 390 H 235
Carton S 280 W 390 H 120



UNIONS À PORTÉE CONIQUE
• *TAPER SEAT UNIONS*
• *UNIONES ASIENTO CÓNICO*

⚠

Ne doit pas être réutilisé après démontage.
Must not be used again after disassembly.
No vuelve a utilizar después del desmontaje.



340

UNION À PORTÉE CONIQUE F/F

F/F TAPER SEAT UNION
UNIÓN ASIENTO CÓNICO H/H

Ø	U	N.m*	Noir / *Black* / *Negro* Code	€	Kg	Galvanisé / *Galvanised* / *Galvanizado* Code	€	Kg		
3/8"	7/8"	60	100**3400**001200		0,135	150**3400**001200		0,133	10	120S
1/2"	1"1/8	90	100**3400**001500		0,239	150**3400**001500		0,245	10	80S
3/4"	1"1/4	120	100**3400**002000		0,285	150**3400**002000		0,285	10	60S
1"	1"1/2	170	100**3400**002600		0,360	150**3400**002600		0,350	10	60L
1"1/4	2"	210	100**3400**003300		0,640	150**3400**003300		0,660	-	35L
1"1/2	2"1/4	250	100**3400**004000		0,745	150**3400**004000		0,756	-	25L
2"	2"3/4	340	100**3400**005000		1,110	150**3400**005000		1,140	-	20L
2"1/2	3"1/2	420	100**3400**006600		1,955	150**3400**006600		2,000	-	10L
3"	4"	500	100**3400**008000		2,805	150**3400**008000		2,770	-	8L
4"	5"1/2	600	100**3400**010200		4,800	150**3400**010200		5,000	-	4L

*N.m : *Couple de serrage en N.m pour obtenir l'étanchéité*
Tightening torque (in N.m) to get the leak-tightness
Par de apriete en N.m para obtener la estanqueidad



341

UNION À PORTÉE CONIQUE M/F

M/F TAPER SEAT UNION
UNIÓN ASIENTO CÓNICO M/H

Ø	U	N.m*	Noir / *Black* / *Negro* Code	€	Kg	Galvanisé / *Galvanised* / *Galvanizado* Code	€	Kg		
3/8"	7/8"	60	100**3410**001200		0,145	150**3410**001200		0,150	10	100S
1/2"	1"1/8	90	100**3410**001500		0,255	150**3410**001500		0,265	10	40S
3/4"	1"1/4	120	100**3410**002000		0,340	150**3410**002000		0,335	10	30S
1"	1"1/2	170	100**3410**002600		0,445	150**3410**002600		0,440	10	50L
1"1/4	2"	210	100**3410**003300		0775	150**3410**003300		0,765	-	30L
1"1/2	2"1/4	250	100**3410**004000		0,873	150**3410**004000		0,885	-	25L
2"	2"3/4	340	100**3410**005000		1,260	150**3410**005000		1,285	-	15L
2"1/2	3"1/2	420	100**3410**006600		2,120	150**3410**006600		2,140	-	10L
3"	4"	500	100**3410**008000		3,610	150**3410**008000		3,700	-	6L
4"	5"1/2	600	100**3410**010200		4,000	150**3410**010200		6,000	-	2L

*N.m : *Couple de serrage en N.m pour obtenir l'étanchéité*
Tightening torque (in N.m) to get the leak-tightness
Par de apriete en N.m para obtener la estanqueidad

CONDITIONNEMENT / *PACKING* / *EMBALAJE*
L Large — Carton L 280 W 390 H 235
S Small — Carton S 280 W 390 H 120



96

COUDE 90° UNION À PORTÉE CONIQUE F/F

F/F TAPER SEAT UNION 90° ELBOW
CODO 90° UNIÓN ASIENTO CÓNICO H/H

Ø	U	N.m*	Noir / *Black* / *Negro* Code	€	Kg	Galvanisé / *Galvanised* / *Galvanizado* Code	€	Kg		
3/8″	7/8″	60	100**0960**001200		0,155	150**0960**001200		0,168	10	80 S
1/2″	1″1/8	90	100**0960**001500		0,285	150**0960**001500		0,300	10	60 S
3/4″	1″1/4	120	100**0960**002000		0,368	150**0960**002000		0,365	-	45 S
1″	1″1/2	170	100**0960**002600		0,455	150**0960**002600		0,495	-	45 L
1″1/4	2″	210	100**0960**003300		0,830	150**0960**003300		0,860	-	25 L
1″1/2	2″1/4	250	100**0960**004000		0,975	150**0960**004000		0,990	-	20 L
2″	2″3/4	340	100**0960**005000		1,515	150**0960**005000		1,535	-	15 L

**N.m : Couple de serrage en N.m pour obtenir l'étanchéité*
Tightening torque (in N.m) to get the leak-tightness
Par de apriete en N.m para obtener la estanqueidad



98

COUDE 90° UNION À PORTÉE CONIQUE M/F

M/F TAPER SEAT UNION 90° ELBOW
CODO 90° UNIÓN ASIENTO CÓNICO M/H

Ø	U	N.m*	Noir / *Black* / *Negro* Code	€	Kg	Galvanisé / *Galvanised* / *Galvanizado* Code	€	Kg		
3/8″	7/8″	60	100**0980**001200		0,175	150**0980**001200		0,184	10	70 S
1/2″	1″1/8	90	100**0980**001500		0,325	150**0980**001500		0,330	10	50 S
3/4″	1″1/4	120	100**0980**002000		0,415	150**0980**002000		0,410	-	35 S
1″	1″1/2	170	100**0980**002600		0,555	150**0980**002600		0,575	10	40 S
1″1/4	2″	210	100**0980**003300		0,940	150**0980**003300		0,960	-	24 L
1″1/2	2″1/4	250	100**0980**004000		1,140	150**0980**004000		1,180	-	20 L
2″	2″3/4	340	100**0980**005000		1,655	150**0980**005000		1,700	-	13 L

**N.m : Couple de serrage en N.m pour obtenir l'étanchéité*
Tightening torque (in N.m) to get the leak-tightness
Par de apriete en N.m para obtener la estanqueidad

"Produits distribution" :
"Distribution products" :
"Productos distribución" :
Kit Raccords fonte malléable
Kit Malleable iron fittings
Kit Accesorios fundición maleable
En savoir + Learn more Descubra más > Page 392

CONDITIONNEMENT / *PACKING* / *EMBALAJE*
Carton L 280 W 390 H 235
Carton S 280 W 390 H 120



À compression

● Compression fittings ● Accesorios de compresión

Utilisation
Use Uso

Eau, air comprimé, huile*, hydrocarbures*

Water, compressed air, oil, hydrocarbons**.

Agua, aire comprimido, aceite, hidrocarburos**.

*Sauf / Except / Excepto
Réf. 613 / 614

Conception
Design Diseño

Conçus pour raccorder ou réparer les tubes en acier EN 10255 et PEHD.

Designed for connecting or repairing HDPE and steel pipes according to EN 10255.

Diseñado para conectar o reparar los tubos de acero EN 10255 y PEHD.

	ISO 7-1 (BSPT)
T°	0 °C / + 80 °C
PN	16 bar

Matière
Material Materia

- Fonte malléable EN-GJMB-350-10 / EN-GJMB-300-6 galvanisée
- Joint NBR ou EPDM (Réf. 613/614)
- Écrou de compression en laiton ou acier galvanisé
- Rondelle en acier galvanisé

- *Galvanised malleable iron EN-GJMB-350-10 / EN-GJMB-300-6*
- *NBR seal or EPDM (Ref. 613/614)*
- *Brass or galvanized steel compression nut*
- *Galvanized steel washer*

- *Fundición maleable EN-GJMB-350-10 / EN-GJMB-300-6 galvanizada*
- *Junta NBR o EPDM (Ref. 613/614)*
- *Tuerca de compresión de latón o de acero galvanizado*
- *Arandela de acero galvanizado*



641

ADAPTATEUR FILETÉ
MALE THREADED ADAPTOR
ADAPTADOR ROSCADO MACHO

DN	∅ Tube *Pipe Tubo* Acier	PE	R	Code	€	Kg			Gencod unit
15	21,3	20	1/2"	1506410001500		0,162	-	85	3660360170347
20	26,9	25	3/4"	1506410002000		0,240	-	65	3660360170354
25	33,7	32	1"	1506410002600		0,308	-	50	3660360170361
32	42,4	40	1"1/4	1506410003300		0,513	-	24	3660360170378
40	48,3	50	1"1/2	1506410004000		0,581	-	18	3660360170385
50	60,3	63	2"	1506410005000		0,976	-	12	3660360170392
65	76,1	75	2"1/2	1506410006600		3,430	-	8	3660360170408
80	88,9	90	3"	1506410008000		4,600	-	8	3660360170415



640

ADAPTATEUR TARAUDÉ
FEMALE THREADED ADAPTOR
ADAPTADOR ROSCADO HEMBRA

DN	∅ Tube *Pipe Tubo* Acier	PE	Rp	Code	€	Kg			Gencod unit
15	21,3	20	1/2"	1506400001500		0,170	-	80	3660360170248
20	26,9	25	3/4"	1506400002000		0,240	-	60	3660360170255
25	33,7	32	1"	1506400002600		0,298	-	50	3660360170262
32	42,4	40	1"1/4	1506400003300		0,495	-	24	3660360170279
40	48,3	50	1"1/2	1506400004000		0,545	-	18	3660360170286
50	60,3	63	2"	1506400005000		0,927	-	12	3660360170293
65	76,1	75	2"1/2	1506400006600		3,300	-	12	3660360170309
80	88,9	90	3"	1506400008000		4,690	-	8	3660360170316

■ JUSQU'À ÉPUISEMENT DES STOCKS / *WHILE STOCKS LAST / HASTA EL AGOTAMIENTO DEL STOCK*
▲ SUR DEMANDE / ON REQUEST / A PETICIÓN

"Produits distribution" :
"Distribution products" :
"Productos distribución" :
Kit Raccords fonte malléable
Kit Malleable iron fittings
Kit Accesorios fundición maleable

En savoir + Learn more Descubra más > Page 392

MANCHON DE JONCTION — SOCKET MANGUITO



670

DN	Ø Tube Pipe Tubo Acier	PE	Code	€	Kg			Gencod unit
15	21,3	20	150**6700**01500		0,250	-	50	366036017042 2
20	26,9	25	150**6700**02000		0,347	-	50	366036017043 9
25	33,7	32	150**6700**02600		0,435	-	30	366036017044 6
32	42,4	40	150**6700**03300		0,706	-	24	366036017045 3
40	48,3	50	150**6700**04000		0,772	-	18	366036017046 0
50	60,3	63	150**6700**05000		1,430	-	10	366036017047 7
65	76,1	75	150**6700**06600		5,450	-	8	366036017048 4
80	88,9	-	150**6700**08000		-	-	6	366036017049 1

TÉ AVEC DÉRIVATION TARAUDÉE — TEE WITH CENTRAL FEMALE THREADED OUTPUT — TE CON DERIVACIÓN ROSCADA HEMBRA



631

DN	Ø Tube Pipe Tubo Acier	PE	Rp	Code	€	Kg			Gencod unit
15	21,3	-	1/2"	150**6310**01500		-	-	50	366036017015 6
20	26,9	-	3/4"	150**6310**02000		-	-	40	366036017016 3
25	33,7	-	1"	150**6310**02600		-	-	18	366036017017 0
32	42,4	-	1"1/4	150**6310**03300		-	-	16	366036017018 7
40	48,3	-	1"1/2	150**6310**04000		-	-	12	366036017019 4
50	60,3	-	2"	150**6310**05000		-	-	6	366036017020 0
65	76,1	75	2"1/2	150**6310**06600		6,140	-	3	366036017021 7
80	88,9	-	3"	150**6310**08000		-	-	3	366036017022 4

BOUCHON — CAP TAPÓN



630

DN	Ø Tube Pipe Tubo Acier	PE	Code	€	Kg			Gencod unit
15	21,3	-	150**6300**01500▲		-	-	-	366036017009 5
20	26,9	-	150**6300**02000▲		-	-	-	366036017010 1
25	33,7	-	150**6300**02600▲		-	-	-	366036017011 8
32	42,4	-	150**6300**03300■		0,760	-	-	366036017012 5
40	48,3	-	150**6300**04000■		0,950	-	-	366036017013 2
50	60,3	-	150**6300**05000■		1,560	-	-	366036017014 9

COLLIER DE RÉPARATION — PIPE REPAIR CLAMP COLLARÍN DE REPARACIÓN



614

DN	Ø Tube Pipe Tubo Acier	PE	Code	€	Kg			Gencod unit
15	21,3	20	150**6140**01500		0,313	-	30	366036017001 9
20	26,9	25	150**6140**02000		0,376	-	25	366036017002 6
25	33,7	32	150**6140**02600		0,440	-	20	366036017003 3
32	42,4	40	150**6140**03300		0,570	-	16	366036017004 0
40	48,3	50	150**6140**04000		0,945	-	12	366036017005 7
50	60,3	63	150**6140**05000		1,202	-	8	366036017006 4
65	76,1	75	150**6140**06600		1,690	-	12	366036017007 1
80	88,9	90	150**6140**08000		2,270	-	2	366036017008 8

COLLIER DE PRISE EN CHARGE — SADDLE COLLARÍN DE TOMA



613

DN	Ø Tube Pipe Tubo Acier	PE	Rp	Code	€	Kg			Gencod unit
15	21,3	20	1/2"	150**6130**151500		0,320	-	55	366036017056 9
20	26,9	25	1/2"	150**6130**201500		0,373	-	40	366036017057 6
25	33,7	32	1/2"	150**6130**261500		0,438	-	32	366036017058 3
25	33,7	32	3/4"	150**6130**262000		0,446	-	34	366036017059 0
32	42,4	40	3/4"	150**6130**332000		0,608	-	24	366036017060 6
40	48,3	50	3/4"	150**6130**402000		0,971	-	24	366036017061 3
50	60,3	63	1"	150**6130**502600		1,190	-	18	366036017062 0
65	76,1	75	1"	150**6130**652600		1,829	-	12	366036017063 7
80	88,9	90	1"	150**6130**802600		2,249	-	10	366036017064 4
100	114,3	110	2"	150**6131**025000		3,773	-	2	366036017065 1





TARAUDÉES
• HUBBED THREADED • ROSCADAS

> P. 249



PLATES
• PLATE • PLANAS

> P. 250



PLEINES
• BLIND • CIEGAS

> P. 252



À COLLERETTE
• WELD-NECK • CON CUELLO

> P. 254



TOURNANTES
• LOOSE PLATE • LOCAS PLANAS

> P. 258

BRIDES EN ACIER

• STEEL FLANGES
• BRIDAS DE ACERO

NORME STANDARD NORMA
EN 1092-1









> P. 249 **Brides taraudées avec ...**
• Hubbed threaded flanges...
• Bridas roscadas ...

> P. 250 **Brides plates...**
• Plate flanges ...
• Bridas planas ...

> P. 252 **Brides pleines**
• Blind flanges
• Bridas ciegas

> P. 254 **Brides à collerette ...**
• Weld-neck flanges...
• Bridas con cuello ...

> P. 258 **Brides tournantes**
• Loose plate flanges
• Bridas locas planas

> P. 260 **Compensateurs de dilatation**
• Rubber expansion joints
• Juntas de expansión de caucho

> P. 261 **Accessoires pour bride**
• Flange accessories
• Accesorios de brida


> 249 — 4000 4100 4500 4600


> 250 — 4002 4102 4502 4602


> 250 — 4001 4101 4501 4601


> 250 — 4012 4112 4512 4612


> 252 — 4003 4103 4503 4603


> 252 — 4013 4113 4513 4613


> 254 — 4004 4104 4504 4604


> 254 — 4005 4105 4505 4605


> 256 — 4006 4106 4506 4606


> 256 — 4007 4107 4507 4607


> 258 — 4009 4109 4509 4609


> 258 — 4011 4111 4511 4611


> 260 — 413


> 260 — 414


> 260 — 411


> 261 — 4428


> 261 — 4429


> 261 — 499

Les brides Codital

Steel Flanges

Bridas de acero

Utilisation
Use Uso

Universelles et adaptées à toutes vos applications industrielles.

Universal and suited to all of your industrial application.

Universales y se adaptan a todas sus aplicaciones industriales.

Conception
Design Diseño

NORME STANDARD NORMA
EN 1092-1

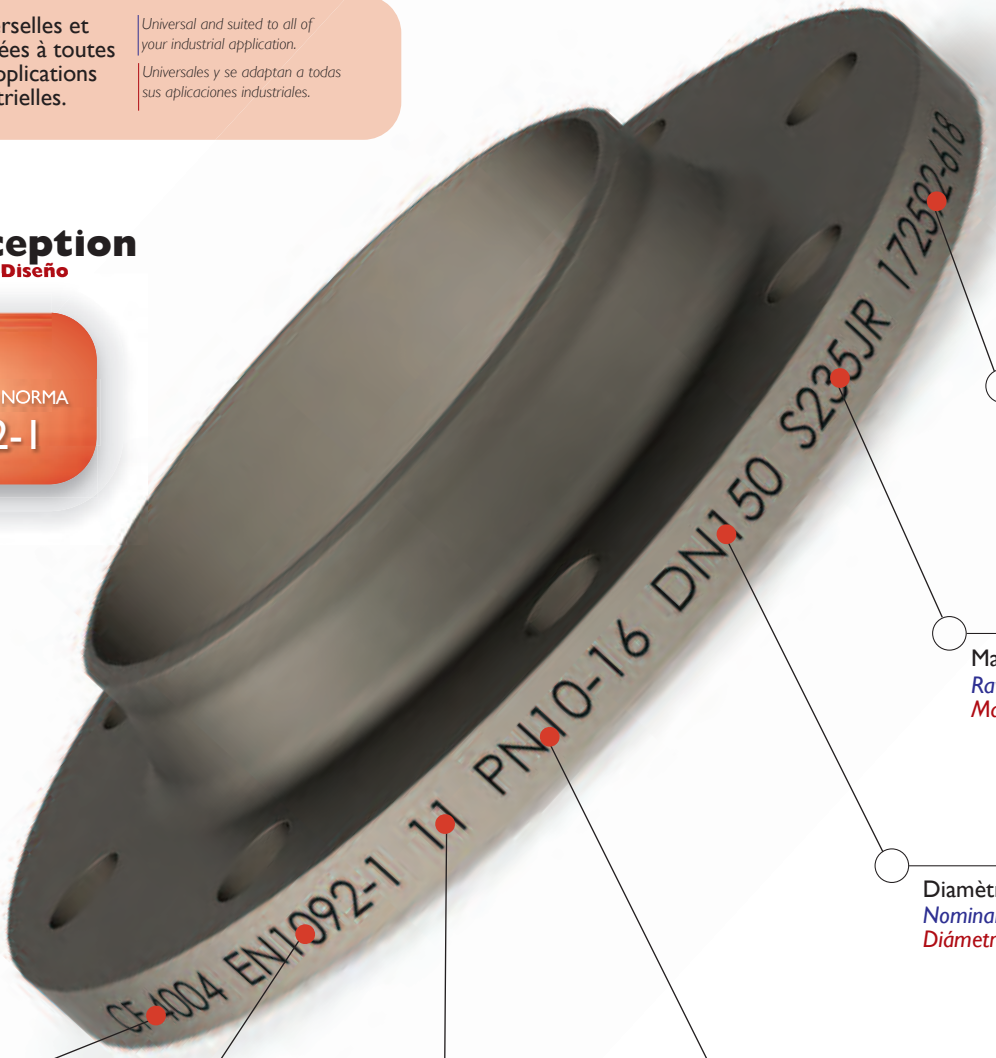

N° de lot
Batch N°
N° de lote

Matière
Raw material
Materia

Diamètre nominal
Nominal diameter
Diámetro nominal

Marque commerciale
Trademark
Marca comercial

Norme
Standard
Norma

Type
Type
Tipo

Pression nominale
Nominal pressure
Presión nominal

Les brides CODITAL sont fabriquées conformément à la norme EN 1092-1. Ce standard européen vise à répondre aux exigences essentielles de la directive 97/23/CE, s'appliquant aux équipements sous pression. L'EN1092-1 a été élaborée à partir de la norme internationale ISO 7005-1 qui inclut dans son domaine d'application des brides d'origine DIN et ANSI/ASME. Par conséquent, nos brides sont universelles et adaptées à toutes vos applications industrielles.

Pour plus d'information sur l'utilisation et les caractéristiques de nos brides, merci de vous conformer à la norme EN 1092-1.

PROTECTION

Pour une meilleure résistance à la corrosion, nous réalisons à la demande un zingage électrolytique (dépôt d'une couche de zinc d'environ 0.015mm). Le prix d'une bride électrozinguée est 50% plus élevé que le tarif affiché.

MARQUAGE ET TRAÇABILITÉ

Un marquage est réalisé sur chaque bride conformément à l'EN 1092-1. Cela permet de garantir :
- Une traçabilité totale des matériaux utilisés
- Une identification rapide de la bride
- La fourniture de certificat d'analyse matière 3.1 selon la norme EN 10204

Les certificats 3.1 sont disponibles sur demande, des frais supplémentaires seront alors appliqués.

***CODITAL flanges** are manufactured in accordance with EN 1092-1 standard. It meets the essential requirements of the Pressure Equipment Directive 97/23/EC.*
The EN 1092-1 has been developed based on international standard ISO 7005-1 which include in its scope DIN and ANSI/ASME flanges.
Consequently, our flanges are universal and suited to all of your industrial application.

For further information about the use and the features of our flanges, please refer to the EN 1092-1 standard.

PROTECTIVE COATING

In order to prevent corrosion, we carry out an electrogalvanization on demand (process of applying a protective zinc coating). The electrogalvanized flange price is 50% more expensive than the posted rate.

MARKING AND TRACEABILITY

A marking is made on each flange according to EN 1092-1 standard. It guarantees:
- *A complete traceability of raw material used*
- *A quick identification of the flange*
- *The provision of 3.1 material analysis certificate according to EN 10204 standard*

Certificates 3.1 are available on request, additional fees will then be applied.

***Las bridas CODITAL** se fabrican según la norma EN 1092-1.*
Este estándar europeo cumple con los requisitos esenciales de la directiva 97/23/CE,
relativa a los equipos a presión.
EN1092-1 se ha elaborado a partir de la norma internacional ISO 7005-1 que incluya en su ámbito de aplicación las bridas de origen DIN y ANSI/ASME.
Por consiguiente, nuestras bridas son universales y se adaptan a todas sus aplicaciones industriales.

Para más información relativa a la utilización y características de nuestras bridas, consulte la norma EN 1092-1.

PROTECCIÓN ANTICORROSIVA

Para aumentar la resistencia contra la corrosión, estamos realizando electro-galvanización (capa de 0.015mm) a petición del cliente. Para calcular el precio de una brida galvanizada, añadir 50% a la tarifa publicada.

MARCADO Y TRAZABILIDAD

Cada brida está marcada según la norma EN 1092-1. Esta garantiza:
- *La total trazabilidad de los materiales*
- *Una identificación rápida de la brida*
- *La provisión de certificado de análisis de materia 3.1 según la norma EN 10204*

Los certificados 3.1 están disponibles a petición, gastos adicionales se aplican.

Matières
Materials Materias

Nuances d'acier
Steel grades Acero grados

P245GH+N

S235JR

Conditionnement
Packing Embalaje



À l'unité ou par caisse
Per unit or wooden box
Unidad o caja de madera

CERTIFICAT 3.1 SUR DEMANDE
3.1 CERTIFICATE ON REQUEST
CERTIFICADO 3.1 A PETICIÓN

info

CODIFICATION BRIDES
FLANGE CODIFICATION
CODIFICACIÓN DE BRIDAS

0 S235JR
5 S235JR GALVANISÉ
1 P245GH+N
6 P245GH+N GALVANISÉ
Ex. 4000 = S235JR

Dimensions de raccordement des brides

- Flanges mating dimensions
- Dimensiones de acoplamiento de las bridas

EN 1092-1
NORME STANDARD
NORMA

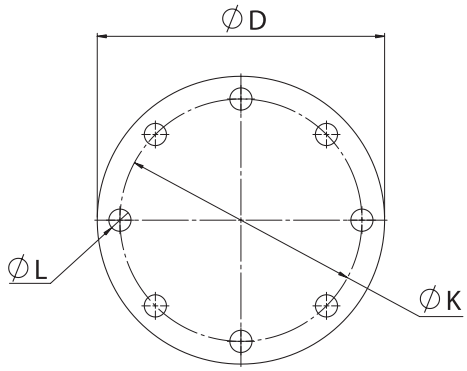

TYPE 01 A
> P. 250

TYPE 02 A
> P. 258

TYPE 05 A
> P. 252

TYPE 11 B
> P. 254
256

TYPE 13 B
> P. 249

TYPE 32
> P. 258

DN	GN 10				GN 16				GN 25				GN 40			
	Nb.trous *Holes No No taladras*	ØD	ØL	ØK	Nb.trous *Holes No No taladras*	ØD	ØL	ØK	Nb.trous *Holes No No taladras*	ØD	ØL	ØK	Nb.trous *Holes No No taladras*	ØD	ØL	ØK
15	4	95	14	65	4	95	14	65	4	95	14	65	4	95	14	65
20	4	105	14	75	4	105	14	75	4	105	14	75	4	105	14	75
25	4	115	14	85	4	115	14	85	4	115	14	85	4	115	14	85
32	4	140	18	100	4	140	18	100	4	140	18	100	4	140	18	100
40	4	150	18	110	4	150	18	110	4	150	18	110	4	150	18	110
50	4	165	18	125	4	165	18	125	4	165	18	125	4	165	18	125
65	8	185	18	145	8	185	18	145	8	185	18	145	8	185	18	145
80	8	200	18	160	8	200	18	160	8	200	18	160	8	200	18	160
100	8	220	18	180	8	220	18	180	8	235	22	190	8	235	22	190
125	8	250	18	210	8	250	18	210	8	270	26	220	8	270	26	220
150	8	285	22	240	8	285	22	240	8	300	26	250	8	300	26	250
175*	8	315	22	270	8	315	22	270	12	330	26	280	12	330	30	295
200	8	340	22	295	12	340	22	295	12	360	26	310	12	375	30	320
250	12	395	22	350	12	405	26	355	12	425	30	370	12	450	33	385
300	12	445	22	400	12	460	26	410	16	485	30	430	16	515	33	450
350	16	505	22	460	16	520	26	470	16	555	33	490	16	580	36	510
400	16	565	26	515	16	580	30	525	16	620	36	550	16	660	39	585
450	20	615	26	565	20	640	30	585	20	670	36	600	20	685	39	610
500	20	670	26	620	20	715	33	650	20	730	36	660	20	755	42	670
600	20	780	30	725	20	840	36	770	20	845	39	770	20	890	48	795
700	24	895	30	840	24	910	36	840	24	960	42	875	-	-	-	-

*Non repris dans la norme EN 1092-1 *Out of EN 1092-1 standard* *No incluidos en la norma EN 1092-1*

TARAUDÉES

- *PLATE FLANGES FOR WELDING*
- *PLANAS PARA SOLDAR*

EN 1092-1
TYPE 13 B

ISO 7-1 (Rp)



GALVANISÉE *GALVANISED* *GALVANIZADO*

€ + 50 %

4500
PN 10 - 16
S235JR

4600
PN 10 - 16
P245GH+N

4000 - 4100

PN 10 - 16 - 25 - 40

Code	Rp (ISO 7-1)	Tube *Pipe* *Tubo*	PN - GN	S235JR 4000 €	P245GH+N 4100 €	
4004❐00001500	1/2"	21,3	10 - 16 - 25 - 40	■		1200
4004❐00002000	3/4"	26,9	10 - 16 - 25 - 40	■		800
4004❐00002600	1"	33,7	10 - 16 - 25 - 40	■		350
4004❐00003300	1"1/4	42,4	10 - 16 - 25 - 40	■		500
4004❐00004000	1"1/2	48,3	10 - 16 - 25 - 40			400
4004❐00005000	2"	60,3	10 - 16			350
4004❐00006500	2"1/2	76,1	10 - 16			300
4004❐00008000	3"	88,9	10 - 16			250
4004❐00010000	4"	114,3	10 - 16			200

INFORMATIONS TECHNIQUES DES BRIDES TARAUDÉES

- *TECHNICAL FEATURES HUBBED THREADED*
- *INFORMACIÓNES TÉCNICAS BRIDAS ROSCADAS*

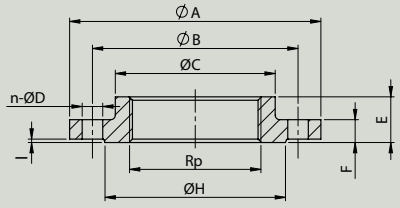

4000 - 4100 - 4500 - 4600
PN 10 - 16 (25 - 40)

DN	Tube *Pipe* *Tubo*	Rp (ISO 7-1)	PN - GN	Ø A	Ø B	Ø C	n - Ø D	Boulon *Bolt* *Perno*	E	F	Ø H	I	Poids *Weight* *Perno*
15	21,3	1/2"	10 - 16 - 25 - 40	95	65	35	4x 14	M12	22	16	45	2	0,73
20	26,9	3/4"	10 - 16 - 25 - 40	105	75	45	4x 14	M12	26	18	58	2	1,05
25	33,7	1"	10 - 16 - 25 - 40	115	85	52	4x 14	M12	28	18	68	2	1,28
32	42,4	1"1/4	10 - 16 - 25 - 40	140	100	60	4x 18	M16	30	18	78	2	1,85
40	48,3	1"1/2	10 - 16 - 25 - 40	150	110	70	4x 18	M16	32	18	88	3	2,19
50	60,3	2"	10 - 16	165	125	84	4x 18	M16	28	18	102	3	2,59
65	76,1	2"1/2	10 - 16	185	145	104	8x 18	M16	32	18	122	3	3,17
80	88,9	3"	10 - 16	200	160	118	8x 18	M16	34	20	138	3	3,92
100	114,3	4"	10 - 16	220	180	140	8x 18	M16	40	20	158	3	4,70

❐ = 0 > S235JR
5 > S235JR GALVANISÉ
1 > P245GH+N
6 > P245GH+N GALVANISÉ

■ JUSQU'À ÉPUISEMENT DES STOCKS
WHILE STOCKS LAST
HASTA EL AGOTAMIENTO DEL STOCK

CONDITIONNEMENT à l'unité ou par caisse
PACKING per unit or wooden box
EMBALAJE unidad o caja de madera

PLATES À SOUDER

EN 1092-1
TYPE 01 A

- *PLATE FLANGES FOR WELDING*
- *PLANAS PARA SOLDAR*



4002 - 4102

PN 10 - 16 - 25 - 40

DN	Tube *Pipe* *Tubo*	Code	PN GN	S235JR 4002 €	P245GH+N 4102 €	
15	21,3	4004❐02001500	10 - 16 - 25 - 40	■		1400
20	26,9	4004❐02002000	10 - 16 - 25 - 40	-		1000
25	33,7	4004❐02002500	10 - 16 - 25 - 40	■		800
32	42,4	4004❐02003200	10 - 16 - 25 - 40	■		500
40	48,3	4004❐02004000	10 - 16 - 25 - 40			450
50	60,3	4004❐02005000	10 - 16			350
65	76,1	4004❐02006500	10 - 16			300
80	88,9	4004❐02008000	10 - 16			250
100	114,3	4004❐02010000	10 - 16			200
100M	108	4004❐02010800	10 - 16			200
125	139,7	4004❐02012500	10 - 16			150
125M	133	4004❐02013300	10 - 16			150
150	168,3	4004❐02015000	10 - 16			125
150M	159	4004❐02015900	10 - 16			125
175*	193,7	4004❐02017500*	10 - 16	-		100
200	219,1	4004❐02020000	10			100
250	273	4004❐02025000	10			80
300	323,9	4004❐02030000	10			60
350	355,6	4004❐02035000	10		■	20
400	406,4	4004❐02040000	10		■	20
450	457	4004❐02045000	10		■	15
500	508	4004❐02050000	10	-		15
600	610	4004❐02060000	10	-		10
700	711	4004❐02070000	10		■	-

4001- 4101

PN 10 AMINCIE *THIN MODEL* *MODELO ADELGAZADO*

DN	Tube *Pipe* *Tubo*	Code	PN GN	S235JR 4001 €	P245GH+N 4101 €	
15	21,3	4004❐01001500	10	■	-	1500
20	26,9	4004❐01002000	10	■	-	1400
25	33,7	4004❐01002500	10	■	-	1100
32	42,4	4004❐01003200	10	■	■	750
40	48,3	4004❐01004000	10		-	650
50	60,3	4004❐01005000	10		■	450
65	76,1	4004❐01006500	10		■	350
80	88,9	4004❐01008000	10		■	300
100	114,3	4004❐01010000	10		■	250
100M	108	4004❐01010800	10		■	250
125	139,7	4004❐01012500	10		■	200
125M	133	4004❐01013300	10		■	190
150	168,3	4004❐01015000	10		■	150
150M	159	4004❐01015900	10		■	150
175*	193,7	4004❐01017500*	10	▲	■	100
200	219,1	4004❐01020000	10		■	100
250	273	4004❐01025000	10		-	60
300	323,9	4004❐01030000	10		-	50
350	355,6	4004❐01035000	10		■	50
400	406,4	4004❐01040000	10		■	20
450	457	4004❐01045000	10		■	20
500	508	4004❐01050000	10		■	20
600	610	4004❐01060000	10		-	20
700	711	4004❐01070000	10		-	15

4012 - 4112

PN 16

DN	Tube *Pipe* *Tubo*	Code	PN GN	S235JR 4012 €	P245GH+N 4112 €	
		DN 15 → DN 175 Réf. 4002				
200	219,1	4004❐12020000	16			100
250	273	4004❐12025000	16			50
300	323,9	4004❐12030000	16			20
350	355,6	4004❐12035000	16	-		20
400	406,4	4004❐12040000	16		■	10
450	457	4004❐12045000	16		■	10
500	508	4004❐12050000	16	-		10
600	610	4004❐12060000	16	-		5
700	711	4004❐12070000	16		■	-

GALVANISÉE *GALVANISED* *GALVANIZADO*

€ + 50 %

4502 PN 10 S235JR	**4602** PN 10 P245GH+N
4501 PN 10 AMINCIE S235JR	**4601** PN 10 AMINCIE P245GH+N
4512 PN 16 S235JR	**4612** PN 16 P245GH+N

❐ = 0 > S235JR
5 > S235JR GALVANISÉ
1 > P245GH+N
6 > P245GH+N GALVANISÉ

* Non repris dans la norme EN 1092-1
Out of EN 1092-1
No incluidos en la norma EN 1092-1

M Brides type M pour tube métrique
Flange type M for metric pipe
Bridas tipo M para tubo métrico

■ JUSQU'À ÉPUISEMENT DES STOCKS
WHILE STOCKS LAST
HASTA EL AGOTAMIENTO DEL STOCK

INFORMATIONS TECHNIQUES DES BRIDES PLATES À SOUDER
- *TECHNICAL FEATURES PLATE FLANGES FOR WELDING*
- *INFORMACIÓNES TÉCNICAS BRIDAS PLANAS PARA SOLDAR*

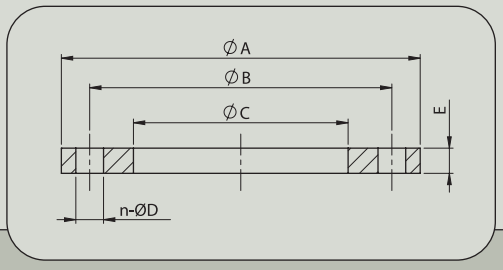

4002 - 4102 - 4502 - 4602
PN 10 (16 - 25 - 40)

4001 - 4101 - 4501 - 4601
PN 10 Amincie
Thin model / Modelo adelgazado

DN	Tube *Pipe* *Tubo*	PN GN	Ø A	Ø B	Ø C	n - Ø D	Boulon *Bolt* *Perno*	E	Poids *Weight* *Perno*	PN GN	E	Poids *Weight* *Perno*
15	21,3	10-16-25-40	95	65	22	4x 14	M12	14	0,67	10	10	0,48
20	26,9	10-16-25-40	105	75	27,5	4x 14	M12	16	0,94	10	12	0,70
25	33,7	10-16-25-40	115	85	34,5	4x 14	M12	16	1,11	10	12	0,83
32	42,4	10-16-25-40	140	100	43,5	4x 18	M16	18	1,82	10	12	1,21
40	48,3	10-16-25-40	150	110	49,5	4x 18	M16	18	2,08	10	12	1,38
50	60,3	10-16	165	125	61,5	4x 18	M16	20	2,73	10	14	1,90
65	76,1	10-16	185	145	77,5	8x 18	M16	20	3,16	10	14	2,21
80	88,9	10-16	200	160	90,5	8x 18	M16	20	3,60	10	18	2,68
100	114,3	10-16	220	180	116	8x 18	M16	22	4,39	10	18	3,17
100M	108	10-16	220	180	109,7	8x 18	M16	22	4,55	10	18	3,30
125	139,7	10-16	250	210	141,5	8x 18	M16	22	5,41	10	20	3,91
125M	133	10-16	250	210	134,8	8x 18	M16	22	5,63	10	20	4,09
150	168,3	10-16	285	240	170,5	8x 22	M20	24	7,14	10	20	5,06
150M	159	10-16	285	240	161,2	8x 22	M20	24	7,60	10	20	5,38
175*	193,7	10-16	315	270	196	8x 22	M20	24	8,42	10	20	6,32
200	219,1	10	340	295	221,5	8x 22	M20	24	9,27	10	20	6,96
250	273	10	395	350	276,5	12x 22	M20	26	11,80	10	22	8,64
300	323,9	10	445	400	327,5	12x 22	M20	26	13,60	10	22	10,45
350	355,6	10	505	460	359,5	16x 22	M20	30	21,77	10	24	16,77
400	406,4	10	565	515	411	16x 26	M24	32	27,50	10	28	21,52
450	457	10	615	565	462	20x 26	M24	36	33,60	10	28	26,10
500	508	10	670	620	513,5	20x 26	M24	38	40,20	10	28	29,60
600	610	10	780	725	616,5	20x 30	M27	42	54,50	10	30	38,90
700	711	10	895	840	**	24x 30	M27	50	-	10	32	52,00

4012 - 4112 - 4512 - 4612
PN 16

DN	Tube *Pipe* *Tubo*	PN GN	Ø A	Ø B	Ø C	n - Ø D	Boulon *Bolt* *Perno*	E	Poids *Weight* *Perno*
200	219,1	16	340	295	221,5	12x 22	M20	26	9,73
250	273	16	405	355	276,5	12x 26	M24	29	14,20
300	323,9	16	460	410	327,5	12x 26	M24	32	19,00
350	355,6	16	520	470	359	16x 26	M24	35	28,20
400	406,4	16	580	525	411	16x 30	M27	38	35,90
450	457	16	640	585	462	20x 30	M27	42	46,10
500	508	16	715	650	513,5	20x 33	M30	46	64,00
600	610	16	840	770	616,5	20x 36	M33	55	102,00
700	711	16	910	840	716	24x 36	M33	63	109,00

CONDITIONNEMENT à l'unité ou par caisse
PACKING per unit or wooden box
EMBALAJE unidad o caja de madera

▲ SUR DEMANDE / ON REQUEST / A PETICIÓN

BRIDES PLEINES

- *BLIND FLANGES*
- *BRIDAS CIEGAS*

EN 1092-1
TYPE 05 A



GALVANISÉE *GALVANISED GALVANIZADO*

€ + 50 %

4503	4603
PN 10 S235JR	PN 10 P245GH+N
4513	**4613**
PN 16 S235JR	PN 16 P245GH+N

4003 - 4103

PN 10 - 16 - 25 - 40

Code	DN	Tube *Pipe Tubo*	PN - GN	S235JR 4003 €	P245GH+N 4103 €	
4004❐03001500	15	21,3	10 - 16 - 25 - 40	■		1200
4004❐03002000	20	26,9	10 - 16 - 25 - 40	■		800
4004❐03002500	25	33,7	10 - 16 - 25 - 40	-		700
4004❐03003200	32	42,4	10 - 16 - 25 - 40	■		450
4004❐03004000	40	48,3	10 - 16 - 25 -40			400
4004❐03005000	50	60,3	10 - 16			300
4004❐03006500	65	76,1	10 - 16			250
4004❐03008000	80	88,9	10 - 16			200
4004❐03010000	100	114,3	10 - 16			150
4004❐03012500	125	139,7	10 - 16			100
4004❐03015000	150	168,3	10 - 16			90
4004❐03017500	175*	193,7	10 - 16	■		60
4004❐03020000	200	219,1	10			50
4004❐03025000	250	273	10			30
4004❐03030000	300	323,9	10			25
4004❐03035000	350	355,6	10	-		15
4004❐03040000	400	406,4	10	-		10
4004❐03045000	450	457	10	■		10
4004❐03050000	500	508	10	-		10
4004❐03060000	600	610	10	-		5
4004❐03070000	700	711	10	■		4

4013 - 4113

PN 16

Code	DN	Tube *Pipe Tubo*	PN - GN	S235JR 4013 €	P245GH+N 4113 €	
DN 15 → DN 175 = Réf. 4003						
4004❐13020000	200	219,1	16			50
4004❐13025000	250	273	16			30
4004❐13030000	300	323,9	16			25
4004❐13035000	350	355,6	16	■		20
4004❐13040000	400	406,4	16	■		15
4004❐13045000	450	457	16	-		10
4004❐13050000	500	508	16	-		7
4004❐13060000	600	610	16	■		4
4004❐13070000	700	711	16	■		3

❐ = 0 > S235JR
5 > S235JR GALVANISÉ
1 > P245GH+N
6 > P245GH+N GALVANISÉ

* Non repris dans la norme EN 1092-1
Out of EN 1092-1
No incluidos en la norma EN 1092-1

M Brides type M pour tube métrique
Flange type M for metric pipe
Bridas tipo M para tubo métrico

■ JUSQU'À ÉPUISEMENT DES STOCKS
WHILE STOCKS LAST
HASTA EL AGOTAMIENTO DEL STOCK

INFORMATIONS TECHNIQUES DES BRIDES PLEINES
• *TECHNICAL FEATURES BLIND FLANGES*
• *INFORMACIÓNES TÉCNICAS BRIDAS CIEGAS*

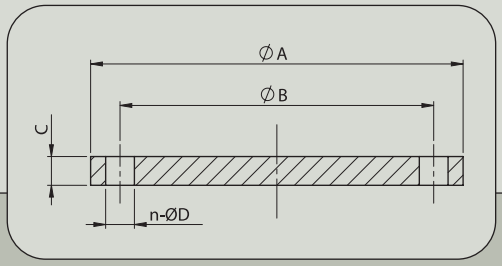

4003 - 4103 - 4503 - 4603
PN 10 (16 - 25 - 40)

DN	Tube *Pipe* *Tubo*	PN - GN	ØA	ØB	ØC	n - ØD	Boulon *Bolt* *Perno*	Poids *Weight* *Perno*
15	21,3	10-16-25-40	95	65	16	4x 14	M12	0,81
20	26,9	10-16-25-40	105	75	18	4x 14	M12	1,14
25	33,7	10-16-25-40	115	85	18	4x 14	M12	1,38
32	42,4	10-16-25-40	140	100	18	4x 18	M16	2,03
40	48,3	10-16-25-40	150	110	18	4x 18	M16	2,35
50	60,3	10-16	165	125	18	4x 18	M16	2,88
65	76,1	10-16	185	145	18	8x 18	M16	3,51
80	88,9	10-16	200	160	20	8x 18	M16	4,61
100	114,3	10-16	220	180	20	8x 18	M16	5,65
125	139,7	10-16	250	210	22	8x 18	M16	8,13
150	168,3	10-16	285	240	22	8x 22	M20	10,50
175*	193,7	10-16	315	270	24	8x 22	M20	14,10
200	219,1	10	340	295	24	8x 22	M20	16,50
250	273	10	395	350	26	12x 22	M20	24,10
300	323,9	10	445	400	26	12x 22	M20	30,80
350	355,6	10	505	460	26	16x 22	M20	39,60
400	406,4	10	565	515	26	16x 26	M24	49,40
450	457	10	615	565	28	20x 26	M24	63,00
500	508	10	670	620	28	20x 26	M24	75,20
600	610	10	780	725	34	20x 30	M27	124,00
700	711	10	895	840	38	24x 30	M27	183,00

4013 - 4113 - 4513 - 4613
PN 16

DN	Tube *Pipe* *Tubo*	PN - GN	ØA	ØB	ØC	n - ØD	Boulon *Bolt* *Perno*	Poids *Weight* *Perno*
200	219,1	16	340	295	24	12x 22	M20	16,20
250	273	16	405	355	26	12x 26	M24	25,00
300	323,9	16	460	410	28	12x 26	M24	35,10
350	355,6	16	520	470	30	16x 26	M24	48,00
400	406,4	16	580	525	32	16x 30	M27	63,50
450	457	16	640	585	40	20x 30	M27	96,60
500	508	16	715	650	44	20x 33	M30	133,00
600	610	16	840	770	54	20x 36	M33	226,00
700	711	16	910	840	58	24x 36	M33	285,00

CONDITIONNEMENT à l'unité ou par caisse
PACKING per unit or wooden box
EMBALAJE unidad o caja de madera

À COLLERETTE À SOUDER (BW)

EN 1092-1
TYPE 11 B

- *WELD-NECK FLANGES*
- *BRIDAS CON CUELLO PARA SOLDAR (BW)*



GALVANISÉE *GALVANISED GALVANIZADO*

€ + 50 %

4504	4604
PN 10	PN 10
S235JR	P245GH+N
4505	**4605**
PN 16	PN 16
S235JR	P245GH+N

4004 - 4104

PN 10 - 16 - 25 - 40

AVEC PORTÉE DE JOINT SURÉLEVÉE
WITH RAISED FACE
DE CARA RESALTADA

Code	DN	Tube *Pipe Tubo*	PN - GN	S235JR 4004 €	P245GH+N 4104 €	
4004❐04001500	15	21,3	10 - 16 - 25 - 40	■		1200
4004❐04002000	20	26,9	10 - 16 - 25 - 40	■		800
4004❐04002500	25	33,7	10 - 16 - 25 - 40	■		700
4004❐04003200	32	42,4	10 - 16 - 25 - 40	■		500
4004❐04004000	40	48,3	10 - 16 - 25 - 40			450
4004❐04005000	50	60,3	10 - 16			380
4004❐04006500	65	76,1	10 - 16			320
4004❐04008000	80	88,9	10 - 16			250
4004❐04010000	100	114,3	10 - 16			200
4004❐04010800	100M	108	10 - 16			200
4004❐04012500	125	139,7	10 - 16			150
4004❐04013300	125M	133	10 - 16			140
4004❐04015000	150	168,3	10 - 16			125
4004❐04015900	150M	159	10 - 16			100
4004❐04017500	175*	193,7	10 - 16	■		90
4004❐04020000	200	219,1	10			80
4004❐04025000	250	273	10			60
4004❐04030000	300	323,9	10			50
4004❐04035000	350	355,6	10	-		30
4004❐04040000	400	406,4	10	■		30
4004❐04045000	450	457	10	-		-
4004❐04050000	500	508	10	-		-
4004❐04060000	600	610	10	■		-
4004❐04070000	700	711	10	-		-

4005 - 4105

PN 16

Code	DN	Tube *Pipe Tubo*	PN - GN	S235JR 4005 €	P245GH+N 4105 €	
DN 15 → DN 175 = Réf. 4004						
4004❐05020000	200	219,1	16			80
4004❐05025000	250	273	16			50
4004❐05030000	300	323,9	16			40
4004❐05035000	350	355,6	16	■		25
4004❐05040000	400	406,4	16	■		20
4004❐05045000	450	457	16	-		-
4004❐05050000	500	508	16	-		-
4004❐05060000	600	610	16	-		-
4004❐05070000	700	711	16	-		-

❐ = 0 > S235JR
5 > S235JR GALVANISÉ
1 > P245GH+N
6 > P245GH+N GALVANISÉ

* Non repris dans la norme EN 1092-1
Out of EN 1092-1
No incluidos en la norma EN 1092-1

M Brides type M pour tube métrique
Flange type M for metric pipe
Bridas tipo M para tubo métrico

■ JUSQU'À ÉPUISEMENT DES STOCKS
WHILE STOCKS LAST
HASTA EL AGOTAMIENTO DEL STOCK

INFORMATIONS TECHNIQUES DES BRIDES À COLLERETTE À SOUDER (BW)

- *TECHNICAL FEATURES WELD-NECK FLANGES*
- *INFORMACIÓNES TÉCNICAS BRIDAS CON CUELLO PARA SOLDAR (BW)*

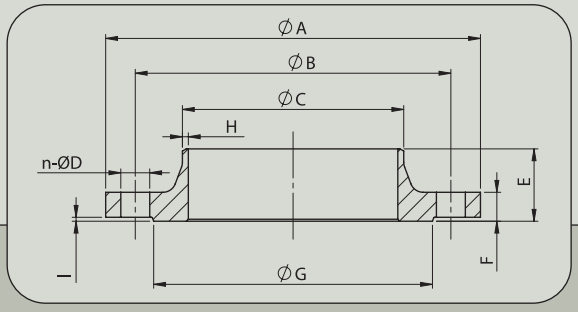

4004 - 4104 - 4504 - 4604

PN 10 (16 - 25 - 40)

DN	Tube *Pipe* *Tubo*	PN - GN	ØA	ØB	ØC	n - ØD	Boulon *Bolt* *Perno*	E	F	ØG	H	I	Poids *Weight* *Perno*
15	21,3	10-16-25-40	95	65	21,3	4x 14	M12	38	16	45	2	2	0,77
20	26,9	10-16-25-40	105	75	26,9	4x 14	M12	40	18	58	2,3	2	1,09
25	33,7	10-16-25-40	115	85	33,7	4x 14	M12	40	18	68	2,6	2	1,30
32	42,4	10-16-25-40	140	100	42,4	4x 18	M16	42	18	78	2,6	2	1,91
40	48,3	10-16-25-40	150	110	48,3	4x 18	M16	45	18	88	2,6	3	2,15
50	60,3	10-16	165	125	60,3	4x 18	M16	45	18	102	2,9	3	2,53
65	76,1	10-16	185	145	76,1	8x 18	M16	45	18	122	2,9	3	3,03
80	88,9	10-16	200	160	88,9	8x 18	M16	50	20	138	3,2	3	3,92
100	114,3	10-16	220	180	114,3	8x 18	M16	52	20	158	3,6	3	4,62
100M	108	10-16	220	180	108	8x 18	M16	52	20	158	3,6	3	4,85
125	139,7	10-16	250	210	139,7	8x 18	M16	55	22	188	4	3	6,30
125M	133	10-16	250	210	133	8x 18	M16	55	22	188	4	3	6,63
150	168,3	10-16	285	240	168,3	8x 22	M20	55	22	212	4,5	3	7,81
150M	159	10-16	285	240	159	8x 22	M20	55	22	212	4,5	3	8,10
175*	193,7	10-16	315	270	193,7	8x 22	M20	60	24	242	5,4	3	9,93
200	219,1	10	340	295	219,1	8x 22	M20	62	24	268	6,3	3	11,60
250	273	10	395	350	273	12x 22	M20	68	26	320	6,3	3	15,80
300	323,9	10	445	400	323,9	12x 22	M20	68	26	370	7,1	4	18,30
350	355,6	10	505	460	355,6	16x 22	M20	68	26	430	7,1	4	25,30
400	406,4	10	565	515	406,4	16x 26	M24	72	26	482	7,1	4	30,60
450	457	10	615	565	457	20x 26	M24	72	28	532	7,1	4	35,10
500	508	10	670	620	508	20x 26	M24	75	28	585	7,1	4	40,50
600	610	10	780	725	610	20x 30	M27	82	30	685	8	5	52,90
700	711	10	895	840	711	24x 30	M27	85	35	800	8,8	5	75,80

4005 - 4105 - 4505 - 4605

PN 16

DN	Tube *Pipe* *Tubo*	PN - GN	ØA	ØB	ØC	n - ØD	Boulon *Bolt* *Perno*	E	F	ØG	H	I	Poids *Weight* *Perno*
200	219,1	16	340	295	219,1	12x 22	M20	62	24	268	6,3	3	11,50
250	273	16	405	355	273	12x 26	M24	70	26	320	6,3	3	16,70
300	323,9	16	460	410	323,9	12x 26	M24	78	28	378	7,1	4	22,10
350	355,6	16	520	470	355,6	16x 26	M24	82	30	438	8	4	32,80
400	406,4	16	580	525	406,4	16x 30	M27	85	32	490	8	4	41,10
450	457	16	640	585	457	20x 30	M27	83	34	550	8	4	50,60
500	508	16	715	650	508	20x 33	M30	84	36	610	8	4	66,20
600	610	16	840	770	610	20x 36	M33	88	40	725	10	5	93,00
700	711	16	910	840	711	24x 36	M33	104	40	795	10	5	96,50

CONDITIONNEMENT à l'unité ou par caisse
PACKING per unit or wooden box
EMBALAJE unidad o caja de madera

À COLLERETTE À SOUDER (BW)

EN 1092-1
TYPE 11 B

- *WELD-NECK FLANGES*
- *BRIDAS CON CUELLO PARA SOLDAR (BW)*



GALVANISÉE *GALVANISED GALVANIZADO*

€ + 50 %

4506	4606
PN 25 S235JR	PN 25 P245GH+N
4507	**4607**
PN 16 S235JR	PN 16 P245GH+N

4006 - 4106

AVEC PORTÉE DE JOINT SURÉLEVÉE
WITH RAISED FACE
DE CARA RESALTADA

PN 25 - 40

Code	DN	Tube *Pipe* *Tubo*	PN - GN	S235JR 4006 €	P245GH+N 4106 €	
DN 15 → DN 175 = Réf. 4004						
4004❒06005000	50	60,3	25 - 40	-		250
4004❒06006500	65	76,1	25 - 40	-		200
4004❒06008000	80	88,9	25 - 40	-		150
4004❒06010000	100	114,3	25 - 40	-		100
4004❒06010800	100M	108	25 - 40		■	100
4004❒06012500	125	139,7	25 - 40	-		80
4004❒06013300	125M	133	25 - 40	-		80
4004❒06015000	150	168,3	25 - 40	-		75
4004❒06015900	150M	159	25 - 40	-		75
4004❒06017500	175*	193,7	25		■	70
4004❒06020000	200	219,1	25	-		50
4004❒06025000	250	273	25	-		40
4004❒06030000	300	323,9	25	-		30
4004❒06035000	350	355,6	25		■	15
4004❒06040000	400	406,4	25	-		15
4004❒06045000	450	457	25	-		-
4004❒06050000	500	508	25	-		-
4004❒06060000	600	610	25	-		-
4004❒06070000	700	711	25	-		-

4007 - 4107

PN 40

Code	DN	Tube *Pipe* *Tubo*	PN - GN	S235JR 4007 €	P245GH+N 4107 €	
DN 15 → DN 40 = Réf. 4004						
DN 50 → DN 150 = Réf. 4006						
4004❒07017500	175*	193,7	40	-		50
4004❒07020000	200	219,1	40	-		40
4004❒07025000	250	273	40	-		25
4004❒07030000	300	323,9	40		■	20
4004❒07035000	350	355,6	40		■	10
4004❒07040000	400	406,4	40		■	10
4004❒07045000	450	457	40	-		-
4004❒07050000	500	508	40	-		-
4004❒07060000	600	610	40	-		-
4004❒07070000	700	711	40	-	▲	-

❒ = 0 > S235JR
5 > S235JR GALVANISÉ
1 > P245GH+N
6 > P245GH+N GALVANISÉ

* Non repris dans la norme EN 1092-1
Out of EN 1092-1
No incluidos en la norma EN 1092-1

M Brides type M pour tube métrique
Flange type M for metric pipe
Bridas tipo M para tubo métrico

■ JUSQU'À ÉPUISEMENT DES STOCKS
WHILE STOCKS LAST
HASTA EL AGOTAMIENTO DEL STOCK

INFORMATIONS TECHNIQUES DES BRIDES À COLLERETTE À SOUDER (BW)

- *TECHNICAL FEATURES WELD-NECK FLANGES*
- *INFORMACIÓNES TÉCNICAS BRIDAS CON CUELLO PARA SOLDAR (BW)*

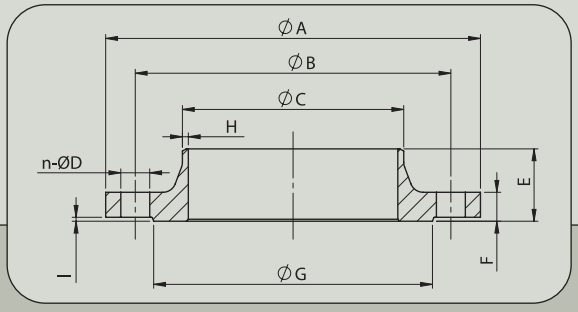

4006 - 4106 - 4506 - 4606

PN 25 (40)

DN	Tube *Pipe* *Tubo*	PN - GN	ØA	ØB	ØC	n - ØD	Boulon *Bolt* *Perno*	E	F	ØG	H	I	Poids *Weight* *Perno*
50	60,3	25-40	165	125	60,3	4x 18	M16	48	20	102	2,9	3	2,85
65	76,1	25-40	185	145	76,1	8x 18	M16	52	22	122	2,9	3	3,68
80	88,9	25-40	200	160	88,9	8x 18	M16	58	24	138	3,2	3	4,78
100	114,3	25-40	235	190	114,3	8x 22	M20	65	24	162	3,6	3	6,30
100M	108	25-40	235	190	108	8x 22	M20	65	24	162	3,6	3	6,58
125	139,7	25-40	270	220	139,7	8x 26	M24	68	26	188	4	3	8,70
125M	133	25-40	270	220	133	8x 26	M24	68	26	188	4	3	9,06
150	168,3	25-40	300	250	168,3	8x 26	M24	75	28	218	4,5	3	11,30
150M	159	25-40	300	250	159	8x 26	M24	75	28	218	4,5	3	12,00
175*	193,7	25	330	280	193,7	12x 26	M24	75	28	248	5,6	3	13,20
200	219,1	25	360	310	219,1	12x 26	M24	80	30	278	6,3	3	17,10
250	273	25	425	370	273	12x 30	M27	88	32	335	7,1	3	24,30
300	323,9	25	485	430	323,9	16x 30	M27	92	34	395	8	4	31,80
350	355,6	25	555	490	355,6	16x 33	M30	100	38	450	8	4	48,80
400	406,4	25	620	550	406,4	16x 36	M33	110	40	505	8,8	4	63,30
450	457	25	670	600	457	20x 36	M33	110	46	555	8,8	4	76,00
500	508	25	730	660	508	20x 36	M33	125	48	615	10	4	97,00
600	610	25	845	770	610	20x 39	M36	125	48	720	11	5	121,00
700	711	25	960	875	711	24x 42	M39	129	50	820	14,2	5	155,00

4007 - 4107 - 4507 - 4607

PN 40

DN	Tube *Pipe* *Tubo*	PN - GN	ØA	ØB	ØC	n - ØD	Boulon *Bolt* *Perno*	E	F	ØG	H	I	Poids *Weight* *Perno*
175*	193,7	40	350	295	193,7	12x 30	M27	82	32	260	6,3	3	17,50
200	219,1	40	375	320	219,1	12x 30	M27	88	34	285	6,3	3	21,00
250	273	40	450	385	273	12x 33	M30	105	38	345	7,1	3	34,20
300	323,9	40	515	450	323,9	16x 33	M30	115	42	410	8	4	47,60
350	355,6	40	580	510	355,6	16x 36	M33	125	46	465	8,8	4	69,30
400	406,4	40	660	585	406,4	16x 39	M36	135	50	535	11	4	98,00
450	457	40	685	610	457	20x 39	M36	135	57	560	12,5	4	105,00
500	508	40	755	670	508	20x 42	M39	140	57	615	14,2	4	130,00
600	610	40	890	795	610	20x 48	M45	150	72	735	16	5	209,00
700	711	40	995	900	**	24x 48	M45	**	**	840	**	5	-

CONDITIONNEMENT à l'unité ou par caisse
PACKING per unit or wooden box
EMBALAJE unidad o caja de madera

▲ SUR DEMANDE / ON REQUEST / A PETICIÓN

TOURNANTES

• *LOOSE PLATE*
• *LOCAS PLANAS*

EN 1092-1
TYPE 02A

4009
4109



COLLET PLAT À SOUDER

• *WELD-ON PLATE COLLAR*
• *COLLARÍN PLANA PARA SOLDAR*

EN 1092-1
TYPE 32

4011
4111



4009 - 4109

PN 10 - 16 - 25 - 40

DN	Tube *Pipe* *Tubo*	PN - GN	Code	S235JR 4009 €	P245GH+N 4109 €	
15	21,3	10 - 16 - 25 -40	4004❐09001500	■		1100
20	26,9	10 - 16 - 25 -40	4004❐09002000	■		900
25	33,7	10 - 16 - 25 -40	4004❐09002500	-		600
32	42,4	10 - 16 - 25 -40	4004❐09003200	■		500
40	48,3	10 - 16 - 25 -40	4004❐09004000	-		400
50	60,3	10 - 16	4004❐09005000	-		300
65	76,1	10 - 16	4004❐09006500	-		300
80	88,9	10 - 16	4004❐09008000	-		250
100	114,3	10 - 16	4004❐09010000	-		200
100M	108	10 - 16	4004❐09010800	-		200
125	139,7	10 - 16	4004❐09012500	-		150
125M	133	10 - 16	4004❐09013300	-		150
150	168,3	10 - 16	4004❐09015000	-		140
150M	159	10 - 16	4004❐09015900	-		130
175*	193,7	10 - 16	4004❐09017500	■		120
200	219,1	10 - 16	4004❐09020000	-		100
250	273	10 - 16	4004❐09025000	-		80
300	323,9	10	4004❐09030000	-		60
350	355,6	10	4004❐09035000	-		-
400	406,4	10	4004❐09040000	-		-
450	457	10	4004❐09045000	-		-
500	508	10	4004❐09050000	-		-
600	610	10	4004❐09060000	-		-

4011 - 4111

PN 10 - 16 - 25 - 40

Code	S235JR 4011 €	P245GH+N 4111 €	
4004❐11001500	■		8000
4004❐11002000	■		4000
4004❐11002500	■		3000
4004❐11003200	-		2500
4004❐11004000	-		2000
4004❐11005000	-		1400
4004❐11006500	■		1000
4004❐11008000	-		900
4004❐11010000	■		750
4004❐11010800	-		650
4004❐11012500	-		550
4004❐11013300	-		500
4004❐11015000	-		450
4004❐11015900	-		400
4004❐11017500	■		350
4004❐11020000	-		300
4004❐11025000	-		250
4004❐11030000	■		200
4004❐11035000	-		-
4004❐11040000	-		-
4004❐11045000	-		-
4004❐11050000	-		-
4004❐11060000	-		-

GALVANISÉE
GALVANISED
GALVANIZADO

€ + 50 %

4509	4609	4511	4611
PN 10	PN 10	PN 25	PN 25
S235JR	P245GH+N	S235JR	P245GH+N

❐ = 0 > S235JR
5 > S235JR GALVANISÉ
1 > P245GH+N
6 > P245GH+N GALVANISÉ

* Non repris dans la norme EN 1092-1
Out of EN 1092-1
No incluidos en la norma EN 1092-1

M Brides type M pour tube métrique
Flange type M for metric pipe
Bridas tipo M para tubo métrico

■ JUSQU'À ÉPUISEMENT DES STOCKS
WHILE STOCKS LAST
HASTA EL AGOTAMIENTO DEL STOCK

INFORMATIONS TECHNIQUES DES BRIDES TOURNANTES ET COLLET PLAT À SOUDER

- *TECHNICAL FEATURES WELD-NECK FLANGES AND WELD-ON PLATE COLLAR*
- *INFORMACIÓNES TÉCNICAS BRIDAS CON CUELLO PARA SOLDAR (BW) Y COLLARÍN PLANA PARA SOLDAR*

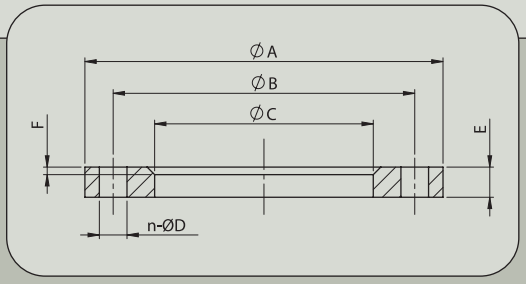

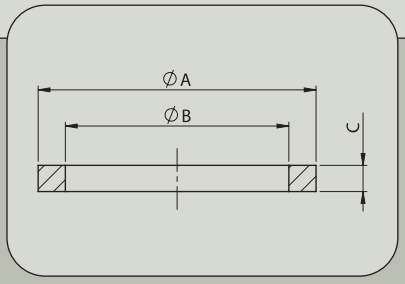

4009 - 4109 - 4509 - 4609
PN 10 (16 - 25 - 40)

4011 - 4111 - 4511 - 4611
PN 10 (16 - 25 - 40)

DN	Tube *Pipe* *Tubo*	PN - GN	Ø A	Ø B	Ø C	n - Ø D	Boulon *Bolt* *Perno*	E	F	Poids *Weight* *Perno*	Ø A	Ø B	C	Poids *Weight* *Perno*
15	21,3	10-16-25-40	95	65	25	4x 14	M12	14	≈ 3	0,65	45	22	12	0,11
20	26,9	10-16-25-40	105	75	31	4x 14	M12	16	≈ 4	0,91	58	27,5	14	0,23
25	33,7	10-16-25-40	115	85	38	4x 14	M12	16	≈ 4	1,08	68	34,5	14	0,30
32	42,4	10-16-25-40	140	100	47	4x 18	M16	18	≈ 5	1,77	78	43,5	14	0,36
40	48,3	10-16-25-40	150	110	53	4x 18	M16	18	≈ 5	2,02	88	49,5	14	0,46
50	60,3	10-16	165	125	65	4x 18	M16	20	≈ 5	2,64	102	61,5	16	0,65
65	76,1	10-16	185	145	81	8x 18	M16	20	≈ 6	3,05	122	77,5	16	0,88
80	88,9	10-16	200	160	94	8x 18	M16	20	≈ 6	3,48	138	90,5	16	1,07
100	114,3	10-16	220	180	120	8x 18	M16	22	≈ 6	4,20	158	116	18	1,28
100[M]	108	10-16	220	180	113	8x 18	M16	22	≈ 6	4,38	158	109,7	18	1,43
125	139,7	10-16	250	210	145	8x 18	M16	22	≈ 6	5,21	188	141,5	18	1,70
125[M]	133	10-16	250	210	140	8x 18	M16	22	≈ 6	5,40	188	134,8	18	1,91
150	168,3	10-16	285	240	174	8x 22	M20	24	≈ 6	6,89	212	170,5	20	1,96
150[M]	159	10-16	285	240	165	8x 22	M20	24	≈ 6	7,27	212	161,2	20	2,34
175*	193,7	10-16	315	270	201,5	8x 22	M20	24	≈ 6	8,01	242	196	20	2,48
200	219,1	10	340	295	226	8x 22	M20	24	≈ 6	8,87	268	221,5	20	2,81
250	273	10	395	350	281	12x 22	M20	26	≈ 8	11,20	320	276,5	22	3,52
300	323,9	10	445	400	333	12x 22	M20	26	≈ 8	12,80	370	327,5	22	4,02
350	355,6	10	505	460	365	16x 22	M20	30	≈ 8	19,40	430	359,5	22	7,55
400	406,4	10	565	515	416	16x 26	M24	32	≈ 8	26,40	482	411	24	9,38
450	457	10	615	565	467	20x 26	M24	36	≈ 8	32,20	532	462	24	10,30
500	508	10	670	620	519	20x 26	M24	38	≈ 8	38,50	585	513,5	26	12,60
600	610	10	780	725	622	20x 30	M27	42	≈ 8	52,20	685	616,5	26	14,30

CONDITIONNEMENT à l'unité ou par caisse
PACKING per unit or wooden box
EMBALAJE unidad o caja de madera

** Défini par le client
To be specified by the customer
Definido por el cliente

Compensateurs de dilatation caoutchouc

● Rubber expansion joints ● Juntas de expansión de caucho

	EN 1092-1 PN10
T°	-10°C / + 80°C 115°C en pointe
PN	10 bar

- EPDM + NR renforcé polyamide
- Raccordements en acier galvanisé

- *EPDM + NR polyamid reinforced*
- *Galvanised steel connections*

- *EPDM + NR reforzado poliamida*
- *Conexiones de acero galvanizado*



413

SIMPLE ONDE À BRIDES

SIMPLE SPHERE FLANGED
SIMPLE ONDA CON BRIDAS

Code	DN	L*	PN	Kg	€	
3004**13**0003200	32	95	10	3,100		1
3004**13**0004000	40	95	10	3,680		1
3004**13**0005000	50	105	10	4,990		1
3004**13**0006500	65	115	10	6,115		1
3004**13**0008000	80	135/130	10	7,090		1
3004**13**0010000	100	150/135	10	8,265		1
3004**13**0012500	125	165/170	10	12,000		1
3004**13**0015000	150	180	10	13,700		1
3004**13**0020000	200	210/205	10	21,900		1
3004**13**0025000	250	230/240	10	24,800		1
3004**13**0030000	300	245/260	10	27,000		1

**L : Longueur / Length / Largo*



414

DOUBLE ONDE À BRIDES

DOUBLE SPHERE FLANGED
DOBLE ONDA CON BRIDAS

Code	DN	L*	PN	Kg	€	
3004**14**0003200	32	175	10	3,100		1
3004**14**0004000	40	175	10	4,100		1
3004**14**0005000	50	175	10	5,800		1
3004**14**0006500	65	175	10	6,555		1
3004**14**0008000	80	175	10	7,140		1
3004**14**0010000	100	225	10	8,800		1
3004**14**0012500	125	225	10	11,390		1
3004**14**0015000	150	225	10	13,700		1
3004**14**0020000	200	325	10	21,100		1
3004**14**0025000	250	325	10	29,470		1
3004**14**0030000	300	325	10	34,240		1
3004**14**0035000 ▲	350	400/350	10	-		1
3004**14**0040000 ▲	400	400/350	10	-		1

**L : Longueur / Length / Largo*



411

DOUBLE ONDE À RACCORDS UNIONS

DOUBLE SPHERE WITH THREADED UNIONS
DOBLE ONDA CON ACCESORIOS DE UNIÓN

Code	DN	L*	PN	Kg	€	
3004**11**0002000	3/4"	200	10	0,790		1
3004**11**0002600	1"	200	10	1,250		1
3004**11**0003300	1"1/4	200	10	1,540		1
3004**11**0004000	1"1/2	200	10	2,135		1
3004**11**0005000	2"	200	10	2,720		1
3004**11**0006500	2"1/2	265/240	10	4,345		1
3004**11**0008000	3"	285/240	10	5,560		1

**L : Longueur / Length / Largo*

▲ SUR DEMANDE / ON REQUEST / A PETICIÓN

Accessoires pour bride

- *Flange accessories*
- *Accesorios de brida*



499

JOINT FIBRE

FIBER GASKET

JUNTA DE FIBRA

Code	DN	€		Gencod sachet
200**499**0001500	15		10	366036020588 9
200**499**0002000	20		10	366036020589 6
200**499**0002500	25		10	366036020590 2
200**499**0003200	32		10	366036020591 9
200**499**0004000	40		10	366036020592 6
200**499**0005000	50		10	366036020593 3
200**499**0006500	65		10	366036020594 0
200**499**0008000	80		10	366036020595 7
200**499**0010000	100		10	366036020596 4
200**499**0012500	125		2	366036020597 1
200**499**0015000	150		2	366036020598 8
200**499**0017500	175		2	366036020599 5
200**499**0020000	200		2	366036020600 8
200**499**0025000	250		2	366036020601 5
200**499**0030000	300		2	366036020602 2
200**499**0035000	350		2	366036020603 9
200**499**0040000	400		2	366036020604 6
200**499**0045000	450		1	366036020605 3
200**499**0050000	500		1	366036020606 0
200**499**0060000	600		1	366036020607 7
200**499**0070000	700		1	366036020608 4

4428 ■



BOULON NOIR, CLASSE 6.8

BLACK BOLT, CLASS 6.8

BULÓN NEGRO, CALIDAD 6.8

Code	Ø	Lg (mm)	€	
400**4428**125000 ■	M12	50		100
400**4428**126000 ■		60		50
400**4428**161300 ■	M16	130		1
400**4428**161500 ■		150		1
400**4428**201100 ■	M20	110		1
400**4428**201200 ■		120		15
400**4428**201400 ■		140		15

4429



BOULON GALVANISÉ, CLASSE 6.8

GALVANISED BOLT, CLASS 6.8

BULÓN GALVANIZADO, CALIDAD 6.8

Code	Ø	Lg (mm)	€	
400**4429**125000	M12	50		50
400**4429**126000		60		50
400**4429**166000	M16	60		25
400**4429**167000		70		25
400**4429**168000		80		25
400**4429**161000		100		25
400**4429**161100		110		25
400**4429**161200		120		25
400**4429**161400		140		25
400**4429**207000	M20	70		25
400**4429**208000		80		25
400**4429**201000		100		10
400**4429**201200		120		15
400**4429**201300		130		15
400**4429**201400		140		15
400**4429**201500		150		10
400**4429**201600		160		15

■ JUSQU'À ÉPUISEMENT DES STOCKS / WHILE STOCKS LAST / *HASTA EL AGOTAMIENTO DEL STOCK*



Mamelons

Nipples Niples



ACIER NOIR
BLACK STEEL ACERO NEGRO > P. 264

ACIER GALVANISÉ
GALVANISED STEEL ACERO GALVANIZADO > P. 269

1/2 ACIER NOIR
BLACK STEEL HALF 1/2 ACERO NEGRO > P. 268

CONDITIONNEMENT / *PACKING* / *EMBALAJE*

Sachet plastique individuel (< Lg 400).
Code barre sur 100% des produits.

Individual plastic bag (< Lg 400).
Barcode on all items.

Bolsa plástica individual (< Lg 400).
Código de barras en todos los productos.





Sachet
Plastic bag
Bolsa de plástico



Carton L 485 mm
Carton W 320 mm
Cartón H 150/120 mm



Fardeaux
Strapped
Atado

LONGUEURS DISPONIBLES
LENGTHS AVAILABLE
LARGOS DISPONIBLES

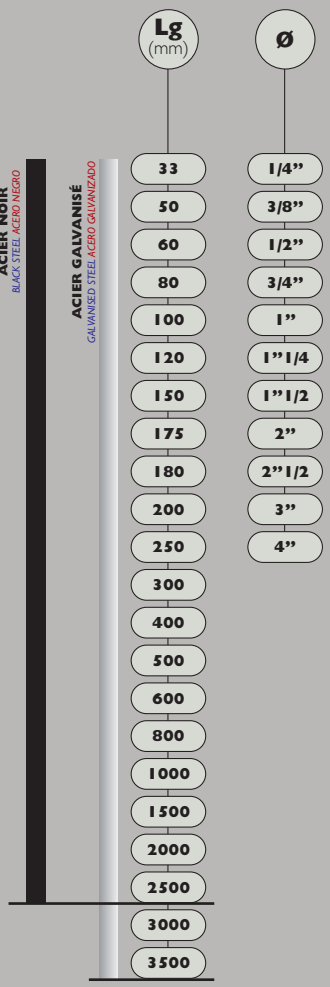

MAMELONS ET MANCHONS ACIER

• STEEL NIPPLES AND SOCKETS
• NIPLES Y MANGUITOS DE ACERO

Aide à la vente
Sales tools / Ayuda para la venta

Produits développés pour la distribution
Products made for distribution
Productos desarrollados para la distribución

Kit Raccords fonte malléable
Kit Malleable iron fittings
Kit Accesorios fundición maleable

Étiquettes gencodées
Barcoded labels
Etiquetas con código de barras

NORME STANDARD NORMA
EN 10241

Manchons
● Sockets ● Manguitos

> P. 274



ACIER NOIR / GALVANISÉ
BLACK/GALVANISED STEEL ACERO NEGRO/GALVANISADO

SÉRIE LOURDE / STANDARD
MEDIUM / HEAVY TYPE SERIE MEDIA / PESADA

MANCHON / 1/2 MANCHON
SOCKETS / HALF SOCKETS SMANGITOS / 1/2 MANGUITOS

Ø
1/8"
1/4"
3/8"
1/2"
3/4"
1"
1" 1/4
1" 1/2
2"
2" 1/2
3"
4"
5"

CONDITIONNEMENT / *PACKING / EMBALAJE*



Sachet plastique individuel avec code barre.
Individual plastic bag with barcode.
Bolsa de plástico individual con código de barras.

Sachet
Plastic bag
Bolsa de plástico

Carton L 485 mm
Carton W 320 mm
Cartón H 150/180 mm



Mamelons

● Nipples ● Niples

Conception
Design Diseño

Fabriqués selon la norme EN 10241 à partir de tube en acier soudé.

Manufactured according to EN 10241 from welded pipe.

Fabricados según la norma EN 10241 a partir de tubos de acero soldados.

NORME STANDARD NORMA EN 10241

	ISO 7-1 (BSPT)
PN	50 bar

Matière
Material Materia

Acier *Steel Acero*
S195T/S235

DIMENSIONS DES TUBES
PIPES DIMENSIONS
DIMENSIONES DE LOS TUBOS

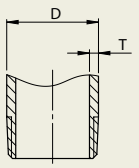

Ø / DN			D	T
1/4"	8	8x13	13,2	2,3
3/8"	10	12x17	16,7	2,3
1/2"	15	15x21	21,0	2,6
3/4"	20	20x27	26,5	2,6
1"	25	26x34	33,3	3,2
1"1/4	32	33x42	42,0	3,2
1"1/2	40	40x49	47,9	3,2
2"	50	50x60	59,7	3,6
2"1/2	65	66x76	75,3	3,6
3"	80	80x90	88,0	4,0
4"	100	102x114	113,1	4,5

530 NOIR

MAMELON ACIER NOIR
BLACK STEEL PIPE NIPPLE
NIPLE DE ACERO NEGRO



Lg (mm)	Ø		Code	€	Kg				Gencod unit
50	1/4"	8/13	1025**30**0080050		0,026	10	500	-	366036012001 4
	3/8"	12/17	1025**30**1200050		0,035	10	500	-	366036012052 6
	1/2"	15/21	1025**30**1500050		0,054	10	500	-	366036012064 9
	3/4"	20/27	1025**30**2000050		0,072	10	250	-	366036012080 9
	1"	26/34	1025**30**2600050		0,086	10	200	-	366036012096 0
	1"1/4	33/42	1025**30**3300050		0,107	10	100	-	366036012112 7
	1"1/2	40/49	1025**30**4000050		0,135	1	80	-	366036012128 8
	2"	50/60	1025**30**5000050		0,190	1	50	-	366036012144 8
60	1/4"	8/13	1025**30**0080060		0,033	10	400	-	366036012002 1
	3/8"	12/17	1025**30**1200060		0,045	10	400	-	366036012053 3
	1/2"	15/21	1025**30**1500060		0,067	10	400	-	366036012065 6
	3/4"	20/27	1025**30**2000060		0,089	10	200	-	366036012081 6
	1"	26/34	1025**30**2600060		0,111	10	150	-	366036012097 7
	1"1/4	33/42	1025**30**3300060		0,141	10	10	-	366036012113 4
	1"1/2	40/49	1025**30**4000060		0,175	1	80	-	366036012129 5
	2"	50/60	1025**30**5000060		0,244	1	50	-	366036012145 5
	2"1/4	-	1025**30**6000060 ■		-	-	-	-	366036012356 6
	2"1/2	66/76	1025**30**6600060		0,376	1	36	-	366036012160 8
	3"	80/90	1025**30**8000060		0,444	1	20	-	366036012175 2
	4"	102/114	1025**30**1020060		0,533	1	8	-	366036012034 2
80	1/4"	8/13	1025**30**0080080		0,046	10	300	-	366036012003 8
	3/8"	12/17	1025**30**1200080		0,064	10	300	-	366036012054 0
	1/2"	15/21	1025**30**1500080		0,092	10	300	-	366036012066 3
	3/4"	20/27	1025**30**2000080		0,123	10	200	-	366036012082 3
	1"	26/34	1025**30**2600080		0,161	10	150	-	366036012098 4
	1"1/4	33/42	1025**30**3300080		0,209	1	100	-	366036012114 1
	1"1/2	40/49	1025**30**4000080		0,256	1	80	-	366036012130 1
	2"	50/60	1025**30**5000080		0,353	1	50	-	366036012146 2
	2"1/2	66/76	1025**30**6600080		0,548	1	30	-	366036012161 5
	3"	80/90	1025**30**8000080		0,606	1	20	-	366036012176 9
	4"	102/114	1025**30**1020080		0,854	1	8	-	366036012035 9

Lg 33 > 80

Lg (mm)	Ø		Code	€	Kg				Gencod unit
100	1/4″	8/13	102**5300**080100		0,058	10	250	-	366036012004 5
	3/8″	12/17	102**5301**200100		0,083	10	250	-	366036012055 7
	1/2″	15/21	102**5301**500100		0,118	10	250	-	366036012067 0
	3/4″	20/27	102**5302**000100		0,156	10	150	-	366036012083 0
	1″	26/34	102**5302**600100		0,211	10	100	-	366036012099 1
	1″1/4	33/42	102**5303**300100		0,276	1	60	-	366036012115 8
	1″1/2	40/49	102**5304**000100		0,337	1	50	-	366036012131 8
	2″	50/60	102**5305**000100		0,412	1	30	-	366036012147 9
	2″1/2	66/76	102**5306**600100		0,721	1	25	-	366036012162 2
	3″	80/90	102**5308**000100		0,832	1	15	-	366036012177 6
	4″	102/114	102**5301**020100		1,176	1	8	-	366036012036 6
120	1/4″	8/13	102**5300**800120		0,071	10	150	-	366036012030 4
	3/8″	12/17	102**5301**200120		0,102	10	150	-	366036012056 4
	1/2″	15/21	102**5301**500120		0,143	10	150	-	366036012068 7
	3/4″	20/27	102**5302**000120		0,190	10	150	-	366036012084 7
	1″	26/34	102**5302**600120		0,261	10	100	-	366036012100 4
	1″1/4	33/42	102**5303**300120		0,344	1	50	-	366036012116 5
	1″1/2	40/49	102**5304**000120		0,418	1	50	-	366036012132 5
	2″	50/60	102**5305**000120		0,571	1	30	-	366036012148 6
	2″1/2	66/76	102**5306**600120		0,894	1	12	-	366036012163 9
	3″	80/90	102**5308**000120		1,058	1	10	-	366036012178 3
	4″	102/114	102**5301**020120		1,497	1	8	-	366036012037 3
150	1/4″	8/13	102**5300**080150		0,090	10	100	-	366036012005 2
	3/8″	12/17	102**5301**200150		0,130	10	100	-	366036012057 1
	1/2″	15/21	102**5301**500150		0,181	10	100	-	366036012069 4
	3/4″	20/27	102**5302**000150		0,241	10	100	-	366036012085 4
	1″	26/34	102**5302**600150		0,336	10	100	-	366036012101 1
	1″1/4	33/42	102**5303**300150		0,446	1	50	-	366036012117 2
	1″1/2	40/49	102**5304**000150		0,540	1	25	-	366036012133 2
	2″	50/60	102**5305**000150		0,734	1	20	-	366036012149 3
	2″1/2	66/76	102**5306**600150		1,153	1	12	-	366036012164 6
	3″	80/90	102**5308**000150		1,397	1	10	-	366036012179 0
	4″	102/114	102**5301**020150		1,979	1	8	-	366036012038 0
175	1″	26/34	102**5302**600175		-	-	-	-	-
180	1/4″	8/13	102**5300**080180		0,093	10	100	-	366036012006 9
	3/8″	12/17	102**5301**200180		0,122	10	100	-	366036012058 8
	1/2″	15/21	102**5301**500180		0,219	10	210	-	366036012070 0
	3/4″	20/27	102**5302**000180		0,236	10	100	-	366036012086 1
	1″	26/34	102**5302**600180		0,411	10	68	-	366036012102 8
	1″1/4	33/42	102**5303**300180		0,548	1	39	-	366036012118 9
	1″1/2	40/49	102**5304**000120		0,661	1	39	-	366036012134 9
	2″	50/60	102**5305**000180		0,897	1	18	-	366036012150 9
	2″1/2	66/76	102**5306**600180		-	1	-	-	366036012165 3
	3″	80/90	102**5308**000180		1,735	1	8	-	366036012180 6
	4″	102/114	102**5301**020180		2,461	1	6	-	366036012039 7

Lg 100 > 180

"Produits distribution" :
"Distribution products" :
"Productos distribución" :

Étiquettes gencodées
Barcoded labels
Etiquetas con código de barras

Kit Raccords fonte malléable
Kit Malleable iron fittings
Kit Accesorios fundición maleable

En savoir +
Learn more
Descubra más
> Page 392

■ JUSQU'À ÉPUISEMENT DES STOCKS / *WHILE STOCKS LAST / HASTA EL AGOTAMIENTO DEL STOCK*
▲ SUR DEMANDE / ON REQUEST / A PETICIÓN

CONDITIONNEMENT / *PACKING / EMBALAJE*

Sachet
Plastic bag
Bolsa de plástico

Carton L 485 mm
Carton W 320 mm
Cartón H 150/120 mm

Fardeaux
Strapped
Atado

530 NOIR

MAMELON ACIER NOIR
BLACK STEEL PIPE NIPPLE
NIPLE DE ACERO NEGRO



Lg (mm)	Ø		Code	€	Kg				Gencod unit
200	1/4″	8/13	1025300080200		0,122	10	100	-	366036012007 6
	3/8″	12/17	1025301200200		0,178	10	100	-	366036012059 5
	1/2″	15/21	1025301500200		0,245	10	100	-	366036012071 7
	3/4″	20/27	1025302000200		0,325	10	100	-	366036012087 8
	1″	26/34	1025302600200		0,461	10	50	-	366036012103 5
	1″1/4	33/42	1025303300200		0,615	1	30	-	366036012119 6
	1″1/2	40/49	1025304000200		0,742	1	25	-	366036012135 6
	2″	50/60	1025305000200		1,006	1	20	-	366036012151 6
	2″1/2	66/76	1025306600200		1,584	1	16	-	366036012166 0
	3″	80/90	1025308000200		1,961	1	7	-	366036012181 3
	4″	102/114	1025301020200		2,783	1	6	-	366036012040 3
250	3/8″	12/17	1025301200250		0,225	10	100	-	366036012060 1
	1/2″	15/21	1025301500250		0,308	10	100	-	366036012072 4
	3/4″	20/27	1025302000250		0,410	10	80	-	366036012088 5
	1″	26/34	1025302600250		0,586	10	30	-	366036012104 2
	1″1/4	33/42	1025303300250		0,785	1	25	-	366036012120 2
	1″1/2	40/49	1025304000250		0,945	1	20	-	366036012136 3
	2″	50/60	1025305000250		1,278	1	10	-	366036012152 3
	2″1/2	66/76	1025306600250		2,016	1	6	-	366036012167 7
	3″	80/90	1025308000250		2,526	1	5	-	366036012182 0
	4″	102/114	1025301020250		3,586	1	4	-	366036012041 0
300	3/8″	12/17	1025301200300		0,273	10	100	-	366036012061 8
	1/2″	15/21	1025301500300		0,372	10	100	-	366036012073 1
	3/4″	20/27	1025302000300		0,494	10	60	-	366036012089 2
	1″	26/34	1025302600300		0,711	10	30	-	366036012105 9
	1″1/4	33/42	1025303300300		0,954	10	25	-	366036012121 9
	1″1/2	40/49	1025304000300		1,147	1	20	-	366036012137 0
	2″	50/60	1025305000300		1,550	1	10	-	366036012153 0
	2″1/2	66/76	1025306600300		2,447	1	12	-	366036012168 4
	3″	80/90	1025308000300		3,090	1	5	-	366036012183 7
	4″	102/114	1025301020300		4,390	1	4	-	366036012042 7
400	1/2″	15/21	1025301500400		0,499	-	-	5	366036012074 8
	3/4″	20/27	1025302000400		0,663	-	-	5	366036012090 8
	1″	26/34	1025302600400		0,961	-	-	5	366036012106 6
	1″1/4	33/42	1025303300400		1,293	-	-	5	366036012122 6
	1″1/2	40/49	1025304000400		1,552	-	-	3	366036012138 7
	2″	50/60	1025305000400		2,094	-	-	5	366036012154 7
	2″1/2	66/76	1025306600400		3,310	-	-	5	366036012169 1
	3″	80/90	1025308000400		4,219	-	-	2	366036012184 4
	4″	102/114	1025301020400		5,997	-	-	2	366036012043 4

Lg 200 > 435

533 NOIR

MAMELON ACIER NOIR GRANDES LONGUEURS

BLACK STEEL PIPE NIPPLE - LONG MODEL

NIPLE DE ACERO NEGRO - GRAN LONGITUD



Lg (mm)	Ø		Code	€	Kg				Gencod unit
500	1/2"	15/21	1025331500500		0,626	-	-	5	366036012387 9
	3/4"	20/27	1025332000500		0,832	-	-	5	366036012388 6
	1"	26/34	1025332600500		1,211	-	-	5	366036012389 3
	1"1/4	33/42	1025333300500		1,531	-	-	5	366036012390 9
700	1/2"	15/21	1025331500700		0,883	-	-	5	366036012366 4
	3/4"	20/27	1025332000700		1,174	-	-	5	366036012373 0
	1"	26/34	1025332600700		1,723	-	-	5	366036012380 0
	1"1/4	33/42	1025333300700		1,195	-	-	5	366036012391 6
850	1/2"	15/21	1025331500850		1,072	-	-	5	366036012367 1
	3/4"	20/27	1025332000850		1,426	-	-	5	366036012374 9
	1"	26/34	1025332600850		2,092	-	-	5	366036012381 7
	1"1/4	33/42	1025333300850		2,650	-	-	5	366036012392 3
1000	1/2"	15/21	1025331501000		1,261	-	-	5	366036012368 8
	3/4"	20/27	1025332001000		1,677	-	-	5	366036012375 6
	1"	26/34	1025332601000		2,461	-	-	5	366036012382 4
	1"1/4	33/42	1025333301000		3,080	-	-	5	366036012393 0
1250	1/2"	15/21	1025331501250		1,576	-	-	5	366036012369 5
	3/4"	20/27	1025332001250		2,096	-	-	5	366036012376 3
	1"	26/34	1025332601250		3,076	-	-	5	366036012383 1
	1"1/4	33/42	1025333301250		3,900	-	-	5	366036012394 7
1500	1/2"	15/21	1025331501500		1,896	-	-	5	366036012370 1
	3/4"	20/27	1025332001500		2,522	-	-	5	366036012377 0
	1"	26/34	1025332601500		3,711	-	-	5	366036012384 8
	1"1/4	33/42	1025333301500		4,850	-	-	5	366036012395 4
2000	1/2"	15/21	1025331502000		5,022	-	-	5	366036012371 8
	3/4"	20/27	1025332002000		6,007	-	-	5	366036012378 7
	1"	26/34	1025332602000		8,078	-	-	5	366036012385 5
2500	1/2"	15/21	1025331502500		12,803	-	-	5	366036012372 5
	3/4"	20/27	1025332002500		12,58	-	-	5	366036012379 4
	1"	26/34	1025332602500		23,674	-	-	5	366036012386 2

Lg **500** > **2500**

"Produits distribution" :
"Distribution products" :
"Productos distribución" :

Étiquettes gencodées
Barcoded labels
Etiquetas con código de barras

Kit Raccords fonte malléable
Kit Malleable iron fittings
Kit Accesorios fundición maleable

En savoir +
Learn more
Descubra más
> Page 392

CONDITIONNEMENT / *PACKING / EMBALAJE*

Sachet
Plastic bag
Bolsa de plástico

Carton L 485 mm
Carton W 320 mm
Cartón H 150/120 mm

Fardeaux
Strapped
Atado

532 NOIR

1/2 MAMELON ACIER NOIR
BLACK STEEL HALF PIPE NIPPLE
1/2 NIPLE DE ACERO NEGRO



Lg (mm)	Ø		Code	€	Kg				Gencod unit
50	1/2″	15/21	1025321500050		0,059	10	500	-	366036012203 2
	3/4″	20/27	1025322000050		0,078	10	250	-	366036012208 7
	2″	50/60	1025320500050		0,231	1	50	-	366036012191 2
60	1/4″	8/13	1025320800060		0,036	10	400	-	366036012193 6
	3/8″	12/17	1025321200060		0,051	10	400	-	366036012199 8
	1/2″	15/21	1025321500060		0,072	10	400	-	366036012204 9
	3/4″	20/27	1025322000060		0,095	10	200	-	366036012209 4
	1″	26/34	1025322600060		0,131	10	150	-	366036012213 1
	1″1/4	33/42	1025323300060		0,172	10	100	-	366036012217 9
	1″1/2	40/49	1025324000060		0,209	1	80	-	366036012221 6
	2″	50/60	1025325000060		0,285	1	50	-	366036012224 7
	2″1/2	66/76	1025326600060		0,449	1	56	-	366036012227 8
	3″	80/90	1025328000060		0,529	1	20	-	366036012231 5
	4″	102/114	1025321020060		0,749	1	10	-	366036012195 0
80	3/8″	12/17	1025321200080		0,070	10	300	-	366036012200 1
	1/2″	15/21	1025321500080		0,097	10	300	-	366036012205 6
	3/4″	20/27	1025322000080		0,129	10	200	-	366036012210 0
	1″	26/34	1025322600080		0,181	10	150	-	366036012214 8
	1″1/4	33/42	1025323300080		0,240	1	100	-	366036012218 6
	1″1/2	40/49	1025324000080		0,290	1	80	-	366036012222 3
	2″	50/60	1025325000080		0,394	1	50	-	366036012225 4
	2″1/2	66/76	1025326600080		0,621	1	40	-	366036012228 5
	3″	80/90	1025328000080		0,755	1	20	-	366036012349 7
	4″	102/114	1025321020080		1,070	1	10	-	366036012196 7
100	1/4″	8/13	1025320800100		0,061	10	250	-	366036012194 3
	3/8″	12/17	1025321200100		0,089	10	250	-	366036012201 8
	1/2″	15/21	1025321500100		0,122	10	250	-	366036012206 3
	3/4″	20/27	1025322000100		0,163	10	150	-	366036012211 7
	1″	26/34	1025322600100		0,231	10	100	-	366036012215 5
	1″1/4	33/42	1025323300100		0,308	1	60	-	366036012219 3
	1″1/2	40/49	1025324000100		0,371	1	50	-	366036012223 0
	2″	50/60	1025325000100		0,503	1	30	-	366036012226 1
	2″1/2	66/76	1025326600100		0,794	1	36	-	366036012229 2
	3″	80/90	1025328000100		0,981	1	15	-	366036012232 2
	4″	102/114	1025321020100		1,391	1	8	-	366036012197 4
	5″	-	1025321250100		-	-	-	-	366036012202 5
150	1/2″	15/21	1025321500150		0,186	10	100	-	366036012207 0
	3/4″	20/27	1025322000150		0,247	10	100	-	366036012212 4
	1″	26/34	1025322600150		0,356	10	100	-	366036012216 2
	1″1/4	33/42	1025323300150		0,477	1	50	-	366036012220 9
	1″1/2	40/49	1025320400150		0,574	1	25	-	366036012190 5
	2″	50/60	1025325000150		0,775	1	20	-	366036012352 7
	2″1/2	66/76	1025326600150		1,225	1	12	-	366036012230 8
	3″	80/90	1025328000150		1,545	1	10	-	366036012233 9
	4″	102/114	1025321020150		2,195	1	8	-	366036012198 1
250	2″1/2	66/76	1025326600250		2,088	1	6	-	366036012361 9

Lg 50 > 250

530 GALVA

MAMELON ACIER GALVANISÉ
GALVANISED STEEL PIPE NIPPLE
NIPLE DE ACERO GALVANIZADO



Lg (mm)	Ø		Code	€	Kg				Gencod unit
50	1/4"	8/13	152**530**0800050		0,026	10	500	-	366036012329 9
	3/8"	12/17	152**530**0120050		0,035	10	500	-	366036012244 5
	1/2"	15/21	152**530**0150050		0,054	10	500	-	366036012254 4
	3/4"	20/27	152**530**0200050		0,072	10	300	-	366036012265 0
	1"	26/34	152**530**0260050		0,086	10	200	-	366036012276 6
	1"1/4	33/42	152**530**0330050		0,107	10	100	-	366036012287 2
	1"1/2	40/49	152**530**0400050		0,135	10	80	-	366036012298 8
	2"	50/60	152**530**0500050		0,190	10	50	-	366036012309 1
60	1/4"	8/13	152**530**0080060		0,033	10	400	-	366036012234 6
	3/8"	12/17	152**530**0120060		0,045	10	400	-	366036012245 2
	1/2"	15/21	152**530**0150060		0,067	10	400	-	366036012255 1
	3/4"	20/27	152**530**0200060		0,089	10	300	-	366036012266 7
	1"	26/34	152**530**0260060		0,111	10	150	-	366036012277 3
	1"1/4	33/42	152**530**0330060		0,141	10	100	-	366036012288 9
	1"1/2	40/49	152**530**0400060		0,175	10	80	-	366036012299 5
	2"	50/60	152**530**0500060		0,244	10	50	-	366036012310 7
80	1/4"	8/13	152**530**0080080		0,046	10	300	-	366036012235 3
	3/8"	12/17	152**530**0120080		0,064	10	300	-	366036012246 9
	1/2"	15/21	152**530**0150080		0,092	10	300	-	366036012256 8
	3/4"	20/27	152**530**0200080		0,123	10	240	-	366036012267 4
	1"	26/34	152**530**0260080		0,161	10	150	-	366036012278 0
	1"1/4	33/42	152**530**0330080		0,209	10	100	-	366036012289 6
	1"1/2	40/49	152**530**0400080		0,256	1	80	-	366036012300 8
	2"	50/60	152**530**0500080		0,353	1	50	-	366036012311 4
	2"1/2	66/76	152**530**0660080		0,548	1	5	-	366036012320 6
	3"	80/90	152**530**0800080		0,606	1	20	-	366036012330 5
	4"	102/114	152**530**1020080		0,854	1	8	-	366036012339 8
100	1/4"	8/13	152**530**0080100		0,058	10	250	-	366036012236 0
	3/8"	12/17	152**530**0120100		0,083	10	250	-	366036012247 6
	1/2"	15/21	152**530**0150100		0,118	10	250	-	366036012257 5
	3/4"	20/27	152**530**0200100		0,156	10	220	-	366036012268 1
	1"	26/34	152**530**0260100		0,211	10	100	-	366036012279 7
	1"1/4	33/42	152**530**0330100		0,276	1	60	-	366036012290 2
	1"1/2	40/49	152**530**0400100		0,337	1	50	-	366036012301 5
	2"	50/60	152**530**0500100		0,462	1	30	-	366036012312 1
	2"1/4	-	152**530**0600100■		-	1	36	-	366036012358 9
	2"1/2	66/76	152**530**0660100		0,721	1	-	-	366036012321 3
	3"	80/90	152**530**0800100		0,832	1	15	-	366036012331 2
	4"	102/114	152**530**1020100		1,176	1	8	-	366036012340 4

Lg **50** > **100**

"Produits distribution" :
"Distribution products" :
"Productos distribución" :

Étiquettes gencodées
Barcoded labels
Etiquetas con código de barras

Kit Raccords fonte malléable
Kit Malleable iron fittings
Kit Accesorios fundición maleable

En savoir +
Learn more
Descubra más
> Page 392

■ JUSQU'À ÉPUISEMENT DES STOCKS / *WHILE STOCKS LAST* / *HASTA EL AGOTAMIENTO DEL STOCK*

CONDITIONNEMENT / *PACKING* / *EMBALAJE*

Sachet
Plastic bag
Bolsa de plástico

Carton L 485 mm
Carton W 320 mm
Cartón H 150/120 mm

Fardeaux
Strapped
Atado

530 GALVA

MAMELON ACIER GALVANISÉ
GALVANISED STEEL PIPE NIPPLE
NIPLE DE ACERO GALVANIZADO



Lg (mm)	Ø		Code	€	Kg				Gencod unit
120	1/4″	8/13	1525300080120		0,071	10	150	-	3660360122377
	3/8″	12/17	1525300120120		0,102	10	150	-	3660360122483
	1/2″	15/21	1525300150120		0,143	10	150	-	3660360122582
	3/4″	20/27	1525300200120		0,190	10	180	-	3660360122698
	1″	26/34	1525300260120		0,261	10	100	-	3660360122803
	1″1/4	33/42	1525300330120		0,344	1	50	-	3660360122919
	1″1/2	40/49	1525300400120		0,418	1	50	-	3660360123022
	2″	50/60	1525300500120		0,571	1	30	-	3660360123138
	2″1/2	66/76	1525300660120		0,894	1	12	-	3660360123220
	3″	80/90	1525300800120		1,058	1	10	-	3660360123329
	4″	102/114	1525301020120		1,497	1	8	-	3660360123411
150	1/4″	8/13	1525300080150		0,090	10	100	-	3660360122384
	3/8″	12/17	1525300120150		0,130	10	100	-	3660360122490
	1/2″	15/21	1525300150150		0,181	10	100	-	3660360122599
	3/4″	20/27	1525300200150		0,241	10	120	-	3660360122704
	1″	26/34	1525300260150		0,336	10	100	-	3660360122810
	1″1/4	33/42	1525300330150		0,446	1	25	-	3660360122926
	1″1/2	40/49	1525300400150		0,540	1	25	-	3660360123039
	2″	50/60	1525300500150		0,734	1	20	-	3660360123145
	2″1/2	66/76	1525300660150		1,153	1	12	-	3660360123237
	3″	80/90	1525300800150		1,397	1	10	-	3660360123336
	4″	102/114	1525301020150		1,979	1	8	-	3660360123428
180	1/4″	8/13	1525300080180		0,093	10	100	-	3660360122391
	3/8″	12/17	1525300120180		0,159	10	100	-	3660360122506
	1/2″	15/21	1525300150180		0,219	10	210	-	3660360122605
	3/4″	20/27	1525300200180		0,236	10	100	-	3660360122711
	1″	26/34	1525300260180		0,411	10	68	-	3660360122827
	1″1/4	33/42	1525300330180		0,548	1	39	-	3660360122933
	1″1/2	40/49	1525300400180		0,661	1	39	-	3660360123046
	2″	50/60	1525300500180		0,897	1	18	-	3660360123152
	2″1/2	66/76	1525300660180		0,970	1	16	-	3660360123244
	3″	80/90	1525300800180		1,735	1	8	-	3660360123343
	4″	102/114	1525301020180		1,832	1	6	-	3660360123435

Lg **120** > **180**

CONDITIONNEMENT / *PACKING / EMBALAJE*

Sachet
Plastic bag
Bolsa de plástico

Carton L 485 mm
Carton W 320 mm
Cartón H 150/120 mm

Fardeaux
Strapped
Atado



Lg (mm)	Ø		Code	€	Kg				Gencod unit
200	1/4″	8/13	152**5300**080200		0,122	10	100	-	366036012240 7
	3/8″	12/17	152**5300**120200		0,178	10	100	-	366036012251 3
	1/2″	15/21	152**5300**150200		0,245	10	100	-	366036012261 2
	3/4″	20/27	152**5300**200200		0,325	10	100	-	366036012272 8
	1″	26/34	152**5300**260200		0,461	10	50	-	366036012283 4
	1″1/4	33/42	152**5300**330200		0,615	1	30	-	366036012294 0
	1″1/2	40/49	152**5300**400200		0,742	1	25	-	366036012305 3
	2″	50/60	152**5300**500200		1,006	1	20	-	366036012316 9
	2″1/2	66/76	152**5300**660200		1,584	1	16	-	366036012325 1
	3″	80/90	152**5300**800200		1,961	1	7	-	366036012335 0
	4″	102/114	152**5301**020200		2,783	1	6	-	366036012344 2
250	1/4″	8/13	152**5300**080250		0,136	10	100	-	366036012241 4
	3/8″	12/17	152**5300**120250		0,225	10	100	-	366036012252 0
	1/2″	15/21	152**5300**150250		0,308	10	120	-	366036012262 9
	3/4″	20/27	152**5300**200250		0,410	10	90	-	366036012273 5
	1″	26/34	152**5300**260250		0,586	10	30	-	366036012284 1
	1″1/4	33/42	152**5300**330250		0,785	1	25	-	366036012295 7
	1″1/2	40/49	152**5300**400250		0,945	1	20	-	366036012306 0
	2″	50/60	152**5300**500250		1,278	1	10	-	366036012317 6
	2″1/4	-	152**5300**600250■		-	-	-	-	366036012359 6
	2″1/2	66/76	152**5300**660250		2,016	1	6	-	366036012326 8
	3″	80/90	152**5300**800250		2,526	1	4	-	366036012336 7
	4″	102/114	152**5301**020250		3,586	1	4	-	366036012345 9
300	1/4″	8/13	152**5300**080300		0,125	10	100	-	366036012242 1
	3/8″	12/17	152**5300**120300		0,273	10	100	-	366036012253 7
	1/2″	15/21	152**5300**150300		0,372	10	100	-	366036012263 6
	3/4″	20/27	152**5300**200300		0494	10	60	-	366036012274 2
	1″	26/34	152**5300**260300		0,711	10	30	-	366036012285 8
	1″1/4	33/42	152**5300**330300		0,954	1	25	-	366036012296 4
	1″1/2	40/49	152**5300**400300		1,147	1	20	-	366036012307 7
	2″	50/60	152**5300**500300		1,550	1	10	-	366036012318 3
	2″1/2	66/76	152**5300**660300		2,447	1	5	-	366036012327 5
	3″	80/90	152**5300**800300		3,090	1	5	-	366036012337 4
	4″	102/114	152**5301**020300		4,390	1	4	-	366036012346 6

Lg **200** > **300**

"Produits distribution" :
"Distribution products" :
"Productos distribución" :

Étiquettes gencodées
Barcoded labels
Etiquetas con código de barras

Kit Raccords fonte malléable
Kit Malleable iron fittings
Kit Accesorios fundición maleable

En savoir +
Learn more
Descubra más
> Page 392

■ JUSQU'À ÉPUISEMENT DES STOCKS / *WHILE STOCKS LAST* / *HASTA EL AGOTAMIENTO DEL STOCK*

530 GALVA

MAMELON ACIER GALVANISÉ
GALVANISED STEEL PIPE NIPPLE
NIPLE DE ACERO GALVANIZADO



Lg (mm)	Ø		Code	€	Kg				Gencod unit
400	1/2″	15/21	1525300150400		0,499	-	-	5	3660360122643
	3/4″	20/27	1525300200400		0,663	-	-	5	3660360122759
	1″	26/34	1525300260400		0,961	-	-	5	3660360122865
	1″1/4	33/42	1525300330400		1,293	-	-	5	3660360122971
	1″1/2	40/49	1525300400400		1,552	-	-	5	3660360123084
	2″	50/60	1525300500400		2,094	-	-	5	3660360123190
	2″1/2	66/76	1525300660400		3,310	-	-	5	3660360123282
	3″	80/90	1525300800400		4,219	-	-	5	3660360123381
	4″	102/114	1525301020400		5,997	-	-	2	3660360123473
500	3/8″	12/17	1025300120500		0,463	-	-	5	3660360120083
	1/2″	15/21	1025300150500		0,626	-	-	5	3660360120090
	3/4″	20/27	1025300200500		0,832	-	-	5	3660360120120
	1″	26/34	1025300260500		1,211	-	-	5	3660360120151
	1″1/4	33/42	1025300330500		1,632	-	-	5	3660360120182
	1″1/2	40/49	1025300400500		1,957	-	-	5	3660360120212
	2″	50/60	1025300500500		2,638	-	-	5	3660360120243
	2″1/2	66/76	1025300660500		4,173	-	-	5	3660360120274
	3″	80/90	1025300800500		5,348	-	-	2	3660360120311
	4″	102/114	1025301020500		7,604	-	-	2	3660360120441
600	1/2″	15/21	1025300150600		0,753	-	-	5	3660360120106
	3/4″	20/27	1025300200600		1,001	-	-	5	3660360120137
	1″	26/34	1025300260600		1,461	-	-	5	3660360120168
	1″1/4	33/42	1025300330600		1,600	-	-	5	3660360120199
	1″1/2	40/49	1025300400600		2,362	-	-	5	3660360120229
	2″	50/60	1025300500600		3,182	-	-	5	3660360120250
	2″1/2	66/76	1025300660600		5,036	-	-	5	3660360120281
	3″	80/90	1025300800600		6,477	-	-	5	3660360120328
	4″	102/114	1025301020600		9,211	-	-	5	3660360120458
800	1/2″	15/21	1025300150800		1,007	-	-	5	3660360120113
	3/4″	20/27	1025300200800		1,339	-	-	5	3660360120144
	1″	26/34	1025300260800		1,961	-	-	5	3660360120175
	1″1/4	33/42	1025300330800		2,649	-	-	5	3660360120205
	1″1/2	40/49	1025300400800		3,172	-	-	5	3660360120236
	2″	50/60	1025300500800		4,270	-	-	5	3660360120267
	2″1/2	66/76	1025300660800		6,762	-	-	5	3660360120298
	3″	80/90	1025300800800		8,735	-	-	5	3660360120335
	4″	102/114	1025301020800		12,425	-	-	5	3660360120465

Lg **400** > **800**

"Produits distribution" :
"Distribution products" :
"Productos distribución" :

Étiquettes gencodées
Barcoded labels
Etiquetas con código de barras

Kit Raccords fonte malléable
Kit Malleable iron fittings
Kit Accesorios fundición maleable

En savoir +
Learn more
Descubra más
> Page 392

■ JUSQU'À ÉPUISEMENT DES STOCKS / *WHILE STOCKS LAST* / *HASTA EL AGOTAMIENTO DEL STOCK*
▲ SUR DEMANDE / ON REQUEST / A PETICIÓN

CONDITIONNEMENT / *PACKING* / *EMBALAJE*

Sachet
Plastic bag
Bolsa de plástico

Carton L 485 mm
Carton W 320 mm
Cartón H 150/120 mm

Fardeaux
Strapped
Atado

Lg (mm)	Ø		Code	€	Kg				Gencod unit
1000	3/8″	12/17	102**5301**201000		0,938	-	-	5	366036012062 5
	1/2″	15/21	102**5301**501000		1,261	-	-	5	366036012075 5
	3/4″	20/27	102**5302**001000		1,677	-	-	5	366036012091 5
	1″	26/34	102**5302**601000		2,461	-	-	5	366036012107 3
	1″1/4	33/42	102**5303**301000		3,327	-	-	5	366036012123 3
	1″1/2	40/49	102**5304**001000		3,982	-	-	5	366036012139 4
	2″	50/60	102**5305**001000		5,358	-	-	5	366036012155 4
	2″1/2	66/76	102**5306**601000		8,488	-	-	5	366036012170 7
	3″	80/90	102**5308**001000		10,993	-	-	2	366036012185 1
	4″	102/114	102**5301**021000		15,639	-	-	2	366036012047 2
1500	1/2″	15/21	102**5301**501500		1,896	-	-	5	366036012076 2
	3/4″	20/27	102**5302**001500		2,522	-	-	5	366036012092 2
	1″	26/34	102**5302**601500		3,711	-	-	5	366036012108 0
	1″1/4	33/42	102**5303**301500		5,022	-	-	5	366036012124 0
	1″1/2	40/49	102**5304**001500		6,007	-	-	5	366036012140 0
	2″	50/60	102**5305**001500		8,078	-	-	5	366036012156 1
	2″1/2	66/76	102**5306**601500		12,803	-	-	2	366036012171 4
	3″	80/90	102**5308**001500		12,580	-	-	2	366036012186 8
	4″	102/114	102**5301**021500		23,674	-	-	2	366036012048 9
2000	3/8″	12/17	102**5301**202000		1,888	-	-	5	366036012063 2
	1/2″	15/21	102**5301**502000		2,531	-	-	5	366036012077 9
	3/4″	20/27	102**5302**002000		3,367	-	-	5	366036012093 9
	1″	26/34	102**5302**602000		4,961	-	-	5	366036012109 7
	1″1/4	33/42	102**5303**302000		6,717	-	-	5	366036012125 7
	1″1/2	40/49	102**5304**002000		8,032	-	-	3	366036012141 7
	2″	50/60	102**5305**002000		10,798	-	-	5	366036012157 8
	2″1/2	66/76	102**5306**602000		17,118	-	-	5	366036012172 1
	3″	80/90	102**5308**002000		22,283	-	-	2	366036012187 5
	4″	102/114	102**5301**022000		31,709	-	-	1	366036012049 6
2500	1/2″	15/21	102**5301**502500		2,900	-	-	5	366036012078 6
	3/4″	20/27	102**5302**002500		4,212	-	-	5	366036012094 6
	1″	26/34	102**5302**602500		6,211	-	-	5	366036012110 3
	1″1/4	33/42	102**5303**302500		8,412	-	-	5	366036012126 4
	1″1/2	40/49	102**5304**002500		8,400	-	-	3	366036012142 4
	2″	50/60	102**5305**002500		13,518	-	-	5	366036012158 5
	2″1/2	66/76	102**5306**602500		21,433	-	-	5	366036012173 8
	3″	80/90	102**5308**002500		27,928	-	-	2	366036012188 2
	4″	102/114	102**5301**022500		39,640	-	-	1	366036012050 2
3000	1/2″	15/21	102**5301**503000		3,500	-	-	5	366036012079 3
	3/4″	20/27	102**5302**003000		5,057	-	-	5	366036012095 3
	1″	26/34	102**5302**603000		7,461	-	-	3	366036012111 0
	1″1/4	33/42	102**5303**303000		9,000	-	-	5	366036012127 1
	1″1/2	40/49	102**5304**003000		12,082	-	-	3	366036012143 1
	2″	50/60	102**5305**003000		16,238	-	-	5	366036012159 2
	2″1/2	66/76	102**5306**603000		25,748	-	-	5	366036012174 5
	3″	80/90	102**5308**003000 ▲		33,573	-	-	2	366036012189 9
	4″	102/114	102**5301**023000		47,779	-	-	5	366036012051 9
3500	3/4″	20/27	102**5302**003500 ▲		5,500	-	-	5	366036012351 0

Lg **1000** > **3500**

Manchons

● Sockets ● Manguitos

Conception
Design Diseño

Fabriqués selon la norme EN 10241
à partir de tube en acier sans soudure.

Manufactured according to EN 10241 from seamless pipe.

Fabricados según la norma EN 10241 a partir de tubos de acero sin soldadura.

NORME STANDARD NORMA
EN 10241

Matière
Material Materia

Acier *Steel Acero*
S235JR

	ISO 7-1 (BSPT) Taraudage traversant parallèle (Rp) *Parallel type (Rp)* *Roscaparalelo (Rp).*
PN	150 bar

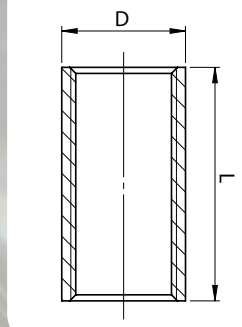

CONDITIONNEMENT / *PACKING / EMBALAJE*



Sachet plastique individuel
avec code barre.
Individual plastic bag
with barcode.
Bolsa de plástico individual
con código de barras.



Sachet / Plastic bag / Bolsa de plástico



Carton L 485 mm
Carton W 320 mm
Cartón H 150/180 mm

Aide à la vente
Sales tools / Ayuda para la venta

Produits développés pour la distribution
Products made for distribution
Productos desarrollados para la distribución

Kit Raccords fonte malléable
Kit Malleable iron fittings
Kit Accesorios fundición maleable

Étiquettes gencodées
Barcoded labels
Etiquetas con código de barras



2270
NOIR

MANCHON ACIER NOIR
SÉRIE STANDARD

MEDIUM TYPE BLACK STEEL SOCKET
MANGUITO DE ACERO NEGRO SERIE MEDIA

Ø / DN			D	L	Code	€	Kg			Gencod unit
1/8"	6	5 x 10	15,0	17	10**22700**0000500		0,011	10	700	366036011001 5
1/4"	8	8 x 13	18,5	25	10**22700**0000800		0,029	10	700	366036011002 2
3/8"	10	12 x 17	21,3	26	10**22700**0001200		0,035	10	500	366036011003 9
1/2"	15	15 x 21	26,6	34	10**22700**0001500		0,068	10	500	366036011004 6
3/4"	20	20 x 27	31,8	36	10**22700**0002000		0,083	10	320	366036011005 3
1"	25	26 x 34	39,5	43	10**22700**0002600		0,145	10	180	366036011006 0
1"1/4	32	33 x 42	48,3	48	10**22700**0003300		0,205	1	110	366036011007 7
1"1/2	40	40 x 49	54,5	48	10**22700**0004000		0,237	1	80	366036011008 4
2"	50	50 x 60	66,2	56	10**22700**0005000		0,340	1	45	366036011009 1
2"1/2	65	66 x 76	82,0	65	10**22700**0006600		0,535	1	45	366036011010 7
3"	80	80 x 90	95,0	71	10**22700**0008000		0,690	1	30	366036011011 4
4"	100	102 x 114	121,4	83	10**22700**0010200		1,165	1	12	366036011012 1
5"	125	125 x 139	146,3	92	10**22700**0012500		1,615	1	10	366036011013 8

MANCHON ACIER GALVANISÉ SÉRIE STANDARD

MEDIUM TYPE GALVANISED STEEL SOCKET
MANGUITO DE ACERO GALVANISADO SERIE MEDIA



2270 GALVA

Ø / DN			D	L	Code	€	Kg			Gencod unit
1/8"	6	5 x 10	15,0	17	152270**0000500**		0,015	10	700	366036011020 6
1/4"	8	8 x 13	18,5	25	152270**0000800**		0,031	10	700	366036011021 3
3/8"	10	12 x 17	21,3	26	152270**0001200**		0,044	10	500	366036011022 0
1/2"	15	15 x 21	26,6	34	152270**0001500**		0,068	10	500	366036011023 7
3/4"	20	20 x 27	31,8	36	152270**0002000**		0,085	10	320	366036011024 4
1"	25	26 x 34	39,5	43	152270**0002600**		0,142	10	180	366036011025 1
1"1/4	32	33 x 42	48,3	48	152270**0003300**		0,205	1	110	366036011026 8
1"1/2	40	40 x 49	54,5	48	152270**0004000**		0,230	1	80	366036011027 5
2"	50	50 x 60	66,2	56	152270**0005000**		0,345	1	45	366036011028 2
2"1/2	65	66 x 76	82,0	65	152270**0006600**		0,540	1	45	366036011029 9
3"	80	80 x 90	95,0	71	152270**0008000**		0,680	1	30	366036011030 5
4"	100	102 x 114	121,4	83	152270**0010200**		1,200	1	12	366036011031 2
5"	125	125 x 139	146,3	92	152270**0012500**		1,645	1	10	366036011032 9

MANCHON ACIER NOIR SÉRIE LOURDE

HEAVY TYPE BLACK STEEL SOCKET
MANGUITO DE ACERO NEGRO SERIE PESADA



2273 NOIR

Ø / DN			D	L	Code	€	Kg			Gencod unit
1/2"	15	15 x 21	27	37	102273**0001500**▲		-	-	-	-
3/4"	20	20 x 27	32,5	39	102273**0002000**		0,095	-	200	366036011085 5
1"	25	26 x 34	39,5	46	102273**0002600**▲		-	-	-	-
1"1/4	32	33 x 42	49,0	51	102273**0003300**		0,225	-	100	366036011087 9
1"1/2	40	40 x 49	56,0	51	102273**0004000**		0,305	-	100	366036011088 6
2"	50	50 x 60	68,0	60	102273**0005000**		0,435	-	50	366036011089 3
2"1/2	65	66 x 76	84,0	69	102273**0006600**		0,660	-	36	366036011090 9
3"	80	80 x 90	98,0	75	102273**0008000**		0,990	-	20	366036011091 6
4"	100	102 x 114	124,0	87	102273**0010200**		1,535	-	10	366036011092 3

1/2 MANCHON ACIER NOIR SÉRIE STANDARD

MEDIUM TYPE BLACK STEEL HALF SOCKET
1/2 MANGUITO DE ACERO NEGRO SERIE MEDIA



2271 NOIR

Ø / DN			D	L	Code	€	Kg			Gencod unit
1/2"	15	15 x 21	26,6	15	102271**0001500**		0,029	10	500	366036011043 5
3/4"	20	20 x 27	31,8	17	102271**0002000**		0,040	10	640	366036011044 2
1"	25	26 x 34	39,5	20	102271**0002600**		0,062	10	360	366036011045 9
1"1/4	32	33 x 42	48,3	22	102271**0003300**		0,092	1	210	366036011046 6
1"1/2	40	40 x 49	54,5	22	102271**0004000**		0,105	1	152	366036011047 3
2"	50	50 x 60	68,0	26	102271**0005000**		0,165	1	86	366036011048 0
2"1/2	65	66 x 76	84,0	30	102271**0006600**		0,275	1	86	366036011049 7

1/2 MANCHON ACIER NOIR SÉRIE LOURDE

HEAVY TYPE BLACK STEEL HALF SOCKET
1/2 MANGUITO DE ACERO NEGRO SERIE PESADA



2272 NOIR

Ø / DN			D	L	Code	€	Kg			Gencod unit
1/2"	15	15 x 21	27,0	16	102272**0001500**		0,030	-	600	366036011063 3
3/4"	20	20 x 27	32,5	19	102272**0002000**		0,045	-	400	366036011064 0
1"	25	26 x 34	39,5	21	102272**0002600**		0,070	-	300	366036011065 7
1"1/4	32	33 x 42	49,0	25	102272**0003300**		0,115	-	200	366036011066 4
1"1/2	40	40 x 49	56,0	25	102272**0004000**		0,154	-	200	366036011067 1
2"	50	50 x 60	68,0	28	102272**0005000**		0,240	-	100	366036011068 8
2"1/2	65	66 x 76	84,0	30	102272**0006600**		0,275	-	72	366036011069 5

■ JUSQU'À ÉPUISEMENT DES STOCKS / *WHILE STOCKS LAST* / *HASTA EL AGOTAMIENTO DEL STOCK*
▲ SUR DEMANDE / ON REQUEST / A PETICIÓN



NORME STANDARD NORMA

ISO 4144

ANSI B36.19
SCH.40


> 279 8041


> 279 8090


> 279 8092


> 280 8130


> 280 8180


> 280 8300


> 280 8290


> 281 8870


> 281 8270


> 281 8271


> 281 8280


> 282 8240


> 282 8245


> 283 8241


> 283 8516


> 283 8312


> 284 8340


> 284 8341


> 284 8840


> 284 8841


> 284 8850


> 285 8440


> 285 8441


> 285 8442


> 285 8443


> 285 8444


> 285 8445


> 286 8529


> 286 8531


> 287 8530


> 287 8016

Série 8000
RACCORDS ACIER INOXYDABLE

- STAINLESS STEEL FITTINGS
- ACCESORIOS DE ACERO INOXYDABLE

Aide à la vente
Sales tools / Ayuda para la venta

Produits développés pour la distribution
Products made for distribution
Productos desarrollados para la distribución

Étiquettes gencodées
Barcoded labels
Etiquetas con código de barras

ISO 4144 > P. 278



COUDES
ELBOWS CODOS

MAMELONS
NIPPLES NIPLES

TÉS
TEES TES

RÉDUCTIONS
REDUCING REDUCCIÓN

CROIX
CROSS CRUZ

DOUILLE CANNELÉE
HOSE ADAPTOR ADAPTADOR MANGUERA

BOUCHONS
CAP TAPÓN

CONTRE-ÉCROU
JAM NUT CONTRATUERCA

MANCHONS
SOCKET MANGUITO

UNION À PORTÉE CONIQUE
TAPER SEAT UNION UNIÓN ASIENTO CÓNICO

UNION USINÉE À PORTÉE CONIQUE
TAPER SEAT BAR TURNED UNION
UNIÓN MECANIZADA ASIENTO CÓNICO

ANSI B36.19 SCH.40 > P. 286



MAMELONS
NIPPLES NIPLES

ADAPTATEUR
ADAPTOR ADAPTADOR

TUBE FILETÉ
THREADED PIPE TUBO ROSCADO



ISO 4144

4MS

> Page 391

T° PN

T°	-20 °C / +220 °C
PN	20 bar

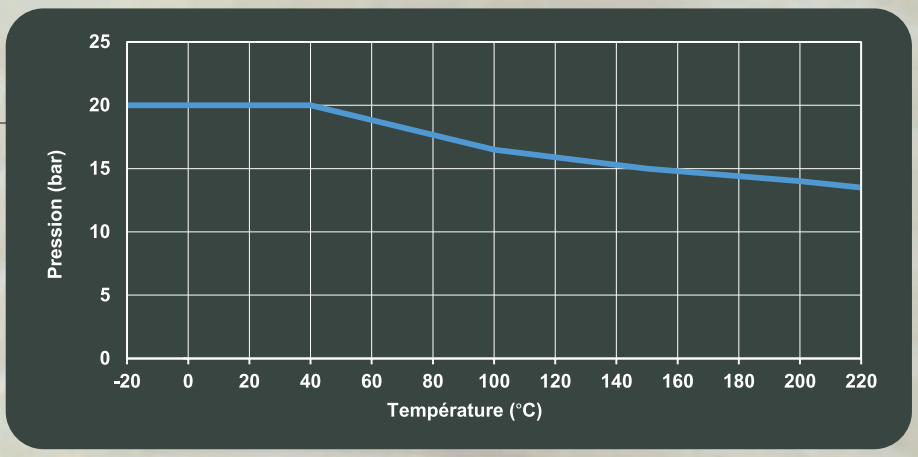

Conception
Design Diseño

Fabriqués selon la norme ISO 4144.

Manufactured according to ISO 4144 standard.

Fabricados según la norma ISO 4144.

ISO 7-1, (BSPT)



Embout mâle conique (R) et embout femelle cylindrique (Rp)

Tapered male end (R) and parallel female end (Rp).

Rosca macho cónica (R) y rosca hembra cilíndrica (Rp).

Matière
Material Materia

Acier inoxydable

Stainless steel Acero inoxidable

INOX AISI 316



Matériau conforme aux dispositions de l'arrêté du 29 mai 1997 modifié

Aide à la vente
Sales tools / Ayuda para la venta

Produits développés pour la distribution
Products made for distribution
Productos desarrollados para la distribución

Étiquettes gencodées
Barcoded labels
Etiquetas con código de barras



8041

COUDE 45° F/F

F/F 45° ELBOW

CODO 45° H/H

Ø	Code	€	Kg			Gencod sachet
1/4"	800**041**0000800		0,025	10	-	366036080001 5
3/8"	800**041**0001200		0,038	10	500	366036080002 2
1/2"	800**041**0001500		0,068	10	200	366036080003 9
3/4"	800**041**0002000		0,096	10	150	366036080004 6
1"	800**041**0002600		0,164	10	80	366036080005 3
1"1/4	800**041**0003300		0,236	5	50	366036080006 0
1"1/2	800**041**0004000		0,312	5	25	366036080007 7
2"	800**041**0005000		0,468	5	15	366036080008 4



8090

COUDE 90° F/F

F/F 90° ELBOW

CODO 90° H/H

Ø	Code	€	Kg			Gencod sachet
1/4"	800**090**0000800		0,026	10	900	366036080009 1
3/8"	800**090**0001200		0,044	10	300	366036080010 7
1/2"	800**090**0001500		0,070	10	200	366036080011 4
3/4"	800**090**0002000		0,108	10	130	366036080012 1
1"	800**090**0002600		0,185	10	60	366036080013 8
1"1/4	800**090**0003300		0,285	5	30	366036080014 5
1"1/2	800**090**0004000		0,397	5	20	366036080015 2
2"	800**090**0005000		0,522	5	10	366036080016 9
2"1/2	800**090**0006600		0,979	1	10	366036180017 5
3"	800**090**0008000		1,366	1	5	366036180018 2
4"	800**090**0010200		2,431	1	2	366036180019 9



8092

COUDE 90° M/F

M/F 90° ELBOW

CODO 90° M/H

Ø	Code	€	Kg			Gencod sachet
1/4"	800**092**0000800		0,032	10	750	366036080020 6
3/8"	800**092**0001200		0,044	10	500	366036080021 3
1/2"	800**092**0001500		0,076	10	200	366036080022 0
3/4"	800**092**0002000		0,113	10	100	366036080023 7
1"	800**092**0002600		0,194	10	50	366036080024 4
1"1/4	800**092**0003300		0,277	5	30	366036080025 1
1"1/2	800**092**0004000		0,360	5	20	366036080026 8
2"	800**092**0005000		0,605	5	10	366036080027 5
2"1/2	800**092**0006600		0,919	1	8	366036180028 1
3"	800**092**0008000		1,583	1	5	366036180029 8
4"	800**092**0010200		2,696	1	2	366036180030 4

"Produits distribution" :
"Distribution products" :
"Productos distribución" :
Étiquettes gencodées
Barcoded labels
Etiquetas con código de barras

En savoir +
Learn more
Descubra más
> Page 392



8130

TÉ ÉGAL F/F/F

F/F/F 90° EQUAL TEE

TE IGUAL 90° H/H/H

Ø	Code	€	Kg			Gencod sachet
1/8″	800**1300**0000500▲		0,050	-	100	-
1/4″	800**1300**0000800		0,037	10	400	366036080031 2
3/8″	800**1300**0001200		0,063	10	200	366036080032 9
1/2″	800**1300**0001500		0,107	10	110	366036080033 6
3/4″	800**1300**0002000		0,158	10	50	366036080034 3
1″	800**1300**0002600		0,256	10	40	366036080035 0
1″1/4	800**1300**0003300		0,371	5	20	366036080036 7
1″1/2	800**1300**0004000		0,514	5	15	366036080037 4
2″	800**1300**0005000		0,692	5	10	366036080038 1
2″1/2	800**1300**0006600		1,237	1	5	366036180039 7
3″	800**1300**0008000		1,756	1	4	366036180040 3
4″	800**1300**0010200		3,145	1	2	366036180041 0



8180

CROIX F/F/F/F

F/F/F/F CROSS

CRUZ H/H/H/H

Ø	Code	€	Kg			Gencod sachet
1/4″	800**1800**0000800		0,051	10	200	366036080264 4
3/8″	800**1800**0001200		0,071	10	150	366036080265 1
1/2″	800**1800**0001500		0,133	10	80	366036080266 8
3/4″	800**1800**0002000		0,181	10	60	366036080267 5
1″	800**1800**0002600		0,299	10	30	366036080268 2
1″1/4	800**1800**0003300		0,489	5	15	366036080269 9
1″1/2	800**1800**0004000		0,610	5	10	366036080270 5
2″	800**1800**0005000		0,864	5	5	366036080271 2
2″1/2	800**1800**0006600		1,363	1	4	366036180272 8
3″	800**1800**0008000		2,107	1	3	366036180273 5



8300

BOUCHON FEMELLE

FEMALE CAP

TAPÓN HEMBRA

Ø	Code	€	Kg			Gencod sachet
1/4″	800**3000**0000800		0,014	10	1000	366036080102 9
3/8″	800**3000**0001200		0,021	10	800	366036080103 6
1/2″	800**3000**0001500		0,051	10	400	366036080104 3
3/4″	800**3000**0002000		0,067	10	300	366036080105 0
1″	800**3000**0002600		0,112	10	200	366036080106 7
1″1/4	800**3000**0003300		0,150	5	90	366036080107 4
1″1/2	800**3000**0004000		0,220	5	80	366036080108 1
2″	800**3000**0005000		0,350	5	40	366036080109 8
2″1/2	800**3000**0006600		0,587	1	30	366036180110 3
3″	800**3000**0008000		0,772	1	24	366036180111 0
4″	800**3000**0010200		0,279	1	13	366036180112 7



8290

BOUCHON MÂLE

MALE CAP

TAPÓN MACHO

Ø	Code	€	Kg			Gencod sachet
1/4″	800**2900**0000800		0,015	10	1750	366036080091 6
3/8″	800**2900**0001200		0,022	10	1000	366036080092 3
1/2″	800**2900**0001500		0,038	10	400	366036080093 0
3/4″	800**2900**0002000		0,056	10	350	366036080094 7
1″	800**2900**0002600		0,083	10	200	366036080095 4
1″1/4	800**2900**0003300		0,125	5	90	366036080096 1
1″1/2	800**2900**0004000		0,165	5	80	366036080097 8
2″	800**2900**0005000		0,259	5	30	366036080098 8
2″1/2	800**2900**0006600		0,471	1	32	366036180099 1
3″	800**2900**0008000		0,597	1	24	366036180100 4
4″	800**2900**0010200		1,069	1	-	366036180101 1



8870

MANCHON F/F

F/F SOCKET

MANGUITO H/H

Ø	Code	€	Kg			Gencod sachet
1/4"	800**8700**0000800		0,019	10	-	366036080274 3
3/8"	800**8700**0001200		0,029	10	450	366036080275 0
1/2"	800**8700**0001500		0,061	10	-	366036080276 7
3/4"	800**8700**0002000		0,083	10	-	366036080277 4
1"	800**8700**0002600		0,136	10	100	366036080278 1
1"1/4	800**8700**0003300		0,209	5	-	366036080279 8
1"1/2	800**8700**0004000		0,267	5	40	366036080280 4
2"	800**8700**0005000		0,368	5	-	366036080281 1



8270

MANCHON USINÉ F/F

F/F MACHINED SOCKET

MANGUITO MACANIZADO H/H

Ø	Lg	Code	€	Kg			Gencod sachet
1/4"	24	800**2700**0000800		0,021	10	1000	366036080066 4
3/8"	25	800**2700**0001200		0,029	10	700	366036080067 1
1/2"	32	800**2700**0001500		0,045	10	330	366036080068 8
3/4"	35	800**2700**0002000		0,057	10	240	366036080069 5
1"	41	800**2700**0002600		0,101	10	100	366036080070 1
1"1/4	46,8	800**2700**0003300		0,175	5	60	366036080071 8
1"1/2	46,8	800**2700**0004000		0,193	5	40	366036080072 5
2"	54,5	800**2700**0005000		0,331	5	25	366036080073 2
2"1/2	63	800**2700**0006600		0,505	1	15	366036180339 8
3"	69	800**2700**0008000		0,722	1	12	366036180340 4
4"	81	800**2700**0010200		0,1061	1	5	366036180341 1



8271

1/2 MANCHON USINÉ F/F

F/F MACHINED HALF SOCKET

1/2 MANGUITO MACANIZADO H/H

Ø	Lg	Code	€	Kg			Gencod sachet
1/4"	13	800**2710**0000800		0,011	10	1000	366036080074 9
3/8"	13	800**2710**0001200		0,014	10	1000	366036080075 6
1/2"	16	800**2710**0001500		0,022	10	700	366036080076 3
3/4"	18	800**2710**0002000		0,036	10	480	366036080077 0
1"	21	800**2710**0002600		0,052	10	300	366036080078 7
1"1/4	23,5	800**2710**0003300		0,086	5	150	366036080079 4
1"1/2	23,5	800**2710**0004000		0,098	5	100	366036080080 9
2"	27	800**2710**0005000		0,152	5	60	366036080081 6
2"1/2	31,5	800**2710**0006600		0,250	1	36	366036180344 2
3"	34,5	800**2710**0008000		0,367	1	30	366036180345 9
4"	40,5	800**2710**0010200		0,533	1	15	366036180346 6



8280

MAMELON M/M

M/M NIPPLE

MACHÓN M/M

Ø	Code	€	Kg			Gencod sachet
1/4"	800**2800**0000800		0,021	10	900	36603608008 0
3/8"	800**2800**0001200		0,035	10	500	366036080081 7
1/2"	800**2800**0001500		0,050	10	300	366036080082 4
3/4"	800**2800**0002000		0,070	10	200	366036080083 1
1"	800**2800**0002600		0,119	10	100	366036080084 8
1"1/4	800**2800**0003300		0,180	5	70	366036080085 5
1"1/2	800**2800**0004000		0,217	5	50	366036080086 2
2"	800**2800**0005000		0,328	5	30	366036080087 9
2"1/2	800**2800**0006600		0,661	1	15	366036180088 5
3"	800**2800**0008000		0,855	1	10	366036180089 2
4"	800**2800**0010200		1,327	1	5	366036180090 8

"Produits distribution" :
"Distribution products" :
"Productos distribución" :

Étiquettes gencodées
Barcoded labels
Etiquetas con código de barras

En savoir +
Learn more
Descubra más
> Page 392



8240

MANCHON RÉDUIT F/F
F/F REDUCING SOCKET
MANGUITO REDUCIDO H/H

Ø		Code	€	Kg			Gencod sachet
1/4″	1/8″	8002400080500		0,029	10	500	366036080291 0
3/8″	1/8″	8002400120500		0,038	10	300	366036080292 7
	1/4″	8002400120800		0,042	10	300	366036080042 8
1/2″	1/4″	8002400150800		0,055	10	300	366036080293 4
	3/8″	8002400151200		0,052	10	300	366036080043 5
3/4″	1/4″	8002400200800		0,064	10	200	366036080294 1
	3/8″	8002400201200		0,068	10	200	366036080295 8
	1/2″	8002400201500		0,085	10	200	366036080044 2
1″	1/4″	8002400260800		0,101	10	150	366036080296 5
	3/8″	8002400261200		0,116	10	150	366036080297 2
	1/2″	8002400261500		0,115	10	150	366036080298 9
	3/4″	8002400262000		0,136	10	110	366036080045 9
1″1/4	1/2″	8002400331500		0,168	5	100	366036080299 6
	3/4″	8002400332000		0,175	5	100	366036080300 9
	1″	8002400332600		0,194	5	80	366036080046 6
1″1/2	3/4″	8002400402000		0,225	5	50	366036080301 6
	1″	8002400402600		0,245	5	50	366036080302 3
	1″1/4	8002400403300		0,242	5	50	366036080047 3
2″	1″1/4	8002400503300		0,363	5	40	366036080303 0
	1″1/2	8002400504000		0,372	5	30	366036080048 0
3″	2″1/2	8002400806600		0,822	1	10	366036180304 6



8245

MAMELON RÉDUIT M/M
M/M REDUCING NIPPLE
MACHÓN REDUCIDO M/M

Ø		Code	€	Kg			Gencod sachet
1/4″	1/8″	8002450080500		0,017	10	1000	366036080057 2
3/8″	1/8″	8002450120500		0,029	10	700	366036080058 9
	1/4″	8002450120800		0,035	10	500	366036080059 6
1/2″	1/8″	8002450150500		0,040	10	500	366036080323 8
	1/4″	8002450150800		0,045	10	500	366036080324 5
	3/8″	8002450151200		0,047	10	500	366036080060 2
3/4″	1/4″	8002450200800		0,068	10	300	366036080325 2
	3/8″	8002450201200		0,076	10	300	366036080326 9
	1/2″	8002450201500		0,074	10	260	366036080061 9
1″	1/4″	8002450260800		0,084	10	150	366036080327 6
	3/8″	8002450261200		0,107	10	150	366036080328 3
	1/2″	8002450261500		0,106	10	150	366036080329 0
	3/4″	8002450262000		0,105	10	100	366036080062 6
1″1/4	1/2″	8002450331500		0,159	5	100	366036080330 6
	3/4″	8002450332000		0,153	5	100	366036080331 3
	1″	8002450332600		0,174	5	60	366036080063 3
1″1/2	1/2″	8002450401500		0,215	5	70	366036080332 0
	3/4″	8002450402000		0,220	5	70	366036080333 7
	1″	8002450402600		0,222	5	50	366036080382 5
	1″1/4	8002450403300		0,224	5	50	366036080064 0
2″	3/4″	8002450502000		0,307	5	40	366036080334 4
	1″	8002450502600		0,323	5	40	366036080335 1
	1″1/4	8002450503300		0,334	5	40	366036080336 8
	1″1/2	8002450504000		0,336	5	30	366036080065 7
2″1/2	1″1/2	8002450664000		0,598	1	22	366036180337 4
3″	2″1/2	8002450806600		0,841	1	18	366036180338 1



8241

RÉDUCTION SIMPLE M/F
M/F REDUCING BUSH
REDUCCIÓN CORTA M/H

Ø		Code	€	Kg			Gencod sachet
1/4"	1/8"	8002410080500		0,013	10	1000	366036080305 4
3/8"	1/8"	8002410120500		0,023	10	1000	366036080306 1
	1/4"	8002410120800		0,021	10	700	366036080049 7
1/2"	1/8"	8002410150500		0,037	10	500	366036080307 8
	1/4"	8002410150800		0,035	10	500	366036080282 8
	3/8"	8002410151200		0,031	10	450	366036080050 3
3/4"	1/4"	8002410200800		0,066	10	400	366036080308 5
	3/8"	8002410201200		0,059	10	400	366036080309 2
	1/2"	8002410201500		0,048	10	300	366036080051 0
1"	1/4"	8002410260800		0,101	10	240	366036080310 8
	3/8"	8002410261200		0,095	10	240	366036080311 5
	1/2"	8002410261500		0,081	10	240	366036080312 2
	3/4"	8002410262000		0,067	10	250	366036080052 7
1"1/4	1/2"	8002410331500		0,143	5	100	366036080313 9
	3/4"	8002410332000		0,141	5	100	366036080314 6
	1"	8002410332600		0,121	5	110	366036080053 4
1"1/2	3/4"	8002410402000		0,197	5	100	366036080315 3
	1"	8002410402600		0,185	5	80	366036080054 1
	1"1/4	8002410403300		0,129	5	80	366036080055 8
2"	3/4"	8002410502000		0,333	5	50	366036080316 0
	1"	8002410502600		0,328	5	50	366036080317 7
	1"1/4	8002410503300		0,274	5	50	366036080318 4
	1"1/2	8002410504000		0,228	5	50	366036080056 5
2"1/2	1"1/2	8002410664000		0,572	1	25	366036180319 0
	2"	8002410665000		0,443	1	25	366036180320 6
3"	2"	8002410805000		0,795	1	20	366036180321 3
	2"1/2	8002410806600		0,589	1	24	366036180322 0



8516

DOUILLE CANNELÉE MÂLE
MALE HOSE ADAPTOR
ADAPTADOR MANGUERA MACHO

Ø	Code	€	Kg			Gencod sachet
1/4" x 8	8005160000800		0,021	10	1200	366036080152 4
3/8" x 10	8005160001200		0,035	10	500	366036080153 1
1/2" x 13-15	8005160001500		0,060	10	240	366036080154 8
3/4" x 19-20	8005160002000		0,104	10	150	366036080155 5
1" x 25	8005160002600		0,175	10	80	366036080156 2
1"1/4 x 32-34	8005160003300		0,231	5	40	366036080349 8
1"1/2 x 40	8005160004000		0,311	5	30	366036080350 4
2" x 50	8005160005000		0,512	5	15	366036080351 1



8312

CONTRE-ÉCROU
JAM NUT
CONTRATUERCA

Ø	Code	€	Kg			Gencod sachet
1/4"	8003120000800		0,011	10	1500	366036080113 5
3/8"	8003120001200		0,021	10	-	366036080114 2
1/2"	8003120001500		0,030	10	800	366036080115 9
3/4"	8003120002000		0,036	10	500	366036080116 6
1"	8003120002600		0,065	10	-	366036080117 3
1"1/4	8003120003300		0,103	5	-	366036080118 0
1"1/2	8003120004000		0,112	5	180	366036080119 7
2"	8003120005000		0,203	5	-	366036080120 3
2"1/2	8003120006600		0,401	1	50	366036180121 9
3"	8003120008000		0,500	1	25	366036180122 6
4"	8003120010200		0,924	1	-	366036180123 3

"Produits distribution" :
"Distribution products" :
"Productos distribución" :
Étiquettes gencodées
Barcoded labels
Etiquetas con código de barras

En savoir +
Learn more
Descubra más
> Page 392

UNION À PORTÉE CONIQUE
TAPER SEAT UNION
UNIÓN ASIENTO CÓNICO



8340
F/F
F/F
H/H

Ø	Code	€	Kg			Gencod sachet
1/4"	8003400000800		0,064	10	300	3660360801241
3/8"	8003400001200		0,092	10	250	3660360801258
1/2"	8003400001500		0,138	10	120	3660360801265
3/4"	8003400002000		0,206	10	80	3660360801272
1"	8003400002600		0,267	10	50	3660360801289
1"1/4	8003400003300		0,471	5	30	3660360801296
1"1/2	8003400004000		0,516	5	25	3660360801302
2"	8003400005000		0,845	5	15	3660360801319
2"1/2	8003400006600		1,395	1	8	3660361801325
3"	8003400008000		1,670	1	5	3660361801332
4"	8003400010200		2,520	1	-	3660361801349



8341
M/F
M/F
M/H

Ø	Code	€	Kg			Gencod sachet
1/4"	8003410000800		0,072	10	200	3660360801357
3/8"	8003410001200		0,123	10	200	3660360801364
1/2"	8003410001500		0,159	10	120	3660360801371
3/4"	8003410002000		0,234	10	70	3660360801388
1"	8003410002600		0,313	10	40	3660360801395
1"1/4	8003410003300		0,541	5	20	3660360801401
1"1/2	8003410004000		0,615	5	20	3660360801418
2"	8003410005000		1,009	5	10	3660360801425
2"1/2	8003410006600		1,683	1	5	3660361801431
3"	8003410008000		2,012	1	3	3660361801448
4"	8003410010200		2,662	1	2	3660361801455



8840
F/BW
F/BW
H/BW

Ø	Code	€	Kg			Gencod sachet
1/4" x 13,5	8008400000800		0,073	10	-	-
3/8" x 17,2	8008400001200		0,115	10	300	-
1/2" x 21,3	8008400001500		0,121	10	-	-
3/4" x 26,9	8008400002000		0,170	10	100	-
1" x 33,7	8008400002600		0,290	10	80	-
1"1/4 x 42,4	8008400003300		0,391	5	-	-
1"1/2 x 48,3	8008400004000		0,442	5	-	-
2" x 60,3	8008400005000		0,759	5	-	-



8841
M/BW
M/BW
M/BW

Ø	Code	€	Kg			Gencod sachet
3/8" x 17,2	8008410001200		0,113	10	200	-
1/2" x 21,3	8008410001500		0,160	10	100	-
3/4" x 26,9	8008410002000		0,230	10	100	-
1" x 33,7	8008410002600		0,325	10	80	-
1"1/4 x 42,4	8008410003300		0,459	5	60	-
1"1/2 x 48,3	8008410004000		0,549	5	40	-
2" x 60,3	8008410005000		0,898	5	30	-



8850
BW/BW
BW/BW
BW/BW

Ø	Code	€	Kg			Gencod sachet
13,5	8008500000800		0,069	-	-	-
17,2	8008500001200		0,110	-	-	-
21,3	8008500001500		0,135	-	150	-
26,9	8008500002000		0,195	-	100	-
33,7	8008500002600		0,031	-	-	-
42,4	8008500003300		0,380	-	-	-
48,3	8008500004000		0,442	-	-	-
60,3	8008500005000		0,739	-	-	-

UNION USINÉE À PORTÉE CONIQUE

TAPER SEAT BAR TURNED UNION

UNIÓN MECANIZADA ASIENTO CÓNICO

Acier inoxydable
Stainless steel Acero inoxidable
INOX AISI 316L

PN 40 bar



8440

F/F
F/F
H/H

Ø	Code	€	Kg			Gencod sachet
1/2"	8004400001500		0,151	10	-	366036180450 0
3/4"	8004400002000		0,194	10	-	366036180451 7
1"	8004400002600		0,332	5	-	366036180452 4
1"1/4	8004400003300		0,410	5	-	366036180453 1
1"1/2	8004400004000		0,768	2	-	366036180454 8
2"	8004400005000		0,964	2	-	366036180455 5



8441

M/F
M/F
M/F

Ø	Code	€	Kg			Gencod sachet
1/2"	8004410001500		0,112	10	-	366036080409 9
3/4"	8004410002000		0,169	10	-	366036080410 5
1"	8004410002600		0,234	5	-	366036080411 2
1"1/4	8004410003300		0,319	5	-	366036080412 9
1"1/2	8004410004000		0,461	2	-	366036080412 6
2"	8004410005000		0,587	2	-	366036080414 3



8442

M/M
M/M
M/M

Ø	Code	€	Kg			Gencod sachet
1/2"	8004420001500		0,142	10	-	366036080415 0
3/4"	8004420002000		0,212	10	-	366036080416 7
1"	8004420002600		0,305	5	-	366036080417 4
1"1/4	8004420003300		0,381	5	-	366036080418 1
1"1/2	8004420004000		0,512	2	-	366036080419 8
2"	8004420005000		0,716	2	-	366036080420 4



8443

BW/F
BW/F
BW/H

Ø	Code	€	Kg			Gencod sachet
1/2" x 21,3	8004430001500		0,101	10	-	366036080421 1
3/4" x 26,9	8004430002000		0,151	10	-	366036080422 8
1" x 33,7	8004430002600		0,207	5	-	366036080423 5
1"1/4 x 42,4	8004430003300		0,278	5	-	366036080424 2
1"1/2 x 48,3	8004430004000		0,406	2	-	366036080425 9
2" x 60,3	8004430005000		0,512	2	-	366036080426 6



8444

BW/M
BW/M
BW/M

Ø	Code	€	Kg			Gencod sachet
1/2" x 21,3	8004440001500		0,131	10	-	366036080427 3
3/4" x 26,9	8004440002000		0,194	10	-	366036080428 0
1" x 33,7	8004440002600		0,278	5	-	366036080429 7
1"1/4 x 42,4	8004440003300		0,340	5	-	366036080430 3
1"1/2 x 48,3	8004440004000		0,457	2	-	366036080431 0
2" x 60,3	8004440005000		0,641	2	-	366036080432 7



8445

BW/BW
BW/BW
BW/BW

Ø	Code	€	Kg			Gencod sachet
21,3	8004450001500		0,133	10	-	366036080433 4
26,9	8004450002000		0,189	10	-	366036080434 1
33,7	8004450002600		0,271	5	-	366036080435 8
42,4	8004450003300		0,351	5	-	366036080436 5
48,3	8004450004000		0,454	2	-	366036080437 2
60,3	8004450005000		0,606	2	-	366036080438 9

"Produits distribution" :
"Distribution products" :
"Productos distribución" :
Étiquettes gencodées
Barcoded labels
Etiquetas con código de barras

En savoir +
Learn more
Descubra más
> Page 392



ANSI B36.19 sch.40

4MS

> Page 391

Conception
Design Diseño

Fabriqués à partir de tube soudé selon la norme ANSI B36.19 sch.40.

Manufactured from welded pipe according to ANSI B36.19 standard sch.40.

Fabricados a partir de tubo soldado según la norma ANSI B36.19 sch.40.

Matière
Material Materia

Acier inoxydable
Stainless steel Acero inoxidable
INOX AISI 316

EAU POTABLE
DRINKING WATER
AGUA POTABLE

Matériau conforme aux dispositions de l'arrêté du 29 mai 1997 modifié

	ISO 7-1 (BSPT), (R) Embout mâle conique (R). *Tapered male end (R).* *Rosca macho cónica (R).*
T°	-20 °C / +220 °C
PN	50 bar



8529

ADAPTATEUR MIXTE M/BW
ADAPTOR M/BW
ADAPTADOR M/BW

Ø	Lg (mm)	Code	€	Kg			Gencod sachet
1/4"	22	8005290080022		0,011	10	1500	3660360801579
3/8"	23	8005290120023		0,013	10	-	3660360803832
1/2"	27	8005290150027		0,027	10	500	3660360803849
	35■	8005290150035		0,034	10	-	-
3/4"	32	8005290200032		0,042	10	-	3660360801661
1"	32	8005290260032		0,064	10	180	3660360803856
1"1/4	33	8005290330033		0,079	5	120	3660360803863
1"1/2	35	8005290400035		0,108	5	60	3660360803870
2"	40	8005290500040		0,165	5	30	3660360803887



8531

1/2 MAMELON TUBE M/BW
HALF PIPE NIPPLE M/BW
1/2 NIPLE M/BW

Ø	Lg (mm)	Code	€	Kg			Gencod sachet
1/4"	40■	8005310080040		0,024	-	-	-
	100	8005310080100		0,060	10	-	3660360802347
	150	8005310080150		0,090	10	-	3660360802354
3/8"	100	8005310120100		0,074	10	200	3660360802378
	150	8005310120150		0,113	10	-	3660360802385
1/2"	100	8005310150100		0,199	10	-	3660360802415
	150	8005310150150		0,179	10	90	3660360802422
3/4"	40■	8005310200040		0,050	-	-	-
	100	8005310200100		0,155	10	-	3660360802453
	150	8005310200150		0,231	10	-	3660360802460
1"	60■	8005310026060		-	-	-	-
	100	8005310260100		0,223	10	-	3660360802491
	150	8005310260150		0,344	10	50	3660360802507



8530

MAMELON TUBE M/M

PIPE NIPPLE M/M

NIPLE M/M

Ø	Lg (mm)	Code	€	Kg			Gencod sachet
1/4"	100	8005300080100		0,056	10	-	366036080180 7
	120■	8005300080120		0,078	-	-	-
	150	8005300080150		0,09	10	-	366036080182 1
3/8"	100	8005300120100		0,071	10	180	366036080187 6
	150	8005300120150		0,109	10	120	366036080189 0
1/2"	100	8005300150100		0,111	10	150	366036080194 4
	150	8005300150150		0,175	10	90	366036080196 8
3/4"	100	8005300200100		0,146	10	90	366036080200 2
	150	8005300200150		0,223	10	70	366036080202 6
1"	100	8005300260100		0,217	10	60	366036080206 4
	150	8005300260150		0,338	10	40	366036080208 8
1"1/4	100	8005300330100		0,271	5	40	366036080211 8
	150	8005300330150		0,430	5	30	366036080213 2
1"1/2	100	8005300400100		0,336	5	25	366036080215 6
	150	8005300400150		0,536	5	20	366036080217 0
2"	100	8005300500100		0,430	5	20	366036080219 4
	150	8005300500150		0,698	5	12	366036080221 7
2"1/2	100	8005300660100		0,680	1	10	366036180222 3
	150	8005300660150		1,109	1	8	366036180224 7
3"	100	8005300800100		0,858	1	10	366036180225 4
	150	8005300800150		1,394	1	5	366036180227 8
4"	100	8005301020100		1,173	1	4	366036180228 5
	150	8005301020150		1,953	1	-	366036180230 8



8016 ■

TUBE FILETÉ

MALE THREADED PIPE

TUBO ROSCADO MACHO

ISO 228-1
BSPP

Ø	Lg (mm)	Code	€	Kg			Gencod sachet
1/4"	30■	8000160080030		-	-	-	-
	36■	8000160080036		-	-	-	-
3/8"	22■	8000160120022		-	-	-	-
	30■	8000160120030		-	-	-	-
1/2"	25■	8000160150025		-	-	-	-
	35■	8000160150035		-	-	-	-
3/4"	30■	8000160200030		-	-	-	-
1"	30■	8000160260030		-	-	-	-
	35■	8000160260035		-	-	-	-
1"1/4	38■	8000160330038		-	-	-	-
1"1/2	38■	8000160400038		-	-	-	-
2"	45■	8000160500045		-	-	-	-

"Produits distribution" :
"Distribution products" :
"Productos distribución" :
Étiquettes gencodées
Barcoded labels
Etiquetas con código de barras

En savoir +
Learn more
Descubra más
> Page 392

■ JUSQU'À ÉPUISEMENT DES STOCKS
WHILE STOCKS LAST
HASTA EL AGOTAMIENTO DEL STOCK




> 290 4041 401041


> 290 4090 401090


> 290 4092 401092


> 291 4130 401130


> 291 4180 401180


> 291 4270 401270


> 291 4271 401271


> 292 4240


> 292 4246 401246


> 292 4280 401280


> 293 4245 401245


> 293 4241 401241


> 294 4300 401300


> 294 4290 401290


> 294 4340 401340


> 294 4341 401341


> 295 730


> 296 402041


> 296 402090


> 296 402130


> 297 402270


> 297 402271


> 297 402340

Conception
Design Diseño

Fabriqués selon la norme ASME B16.11

Manufactured according to ASME B16.11 standard

fabricados según la norma ASME B16.11

Matière
Material Materia

Acier carbone

Carbon steel Acero al carbono

ASTM A105 / A105N

T° PN

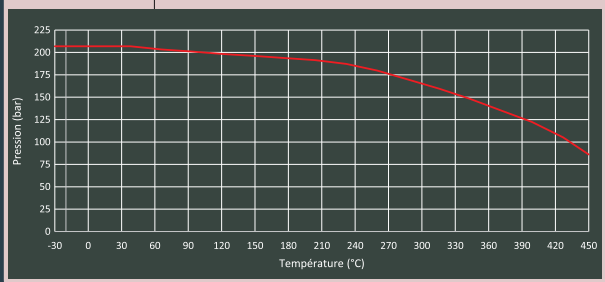

RACCORDS ACIER ASME B16.11

Série 3000
3000 LBS

- ASME B16.11 STEEL FITTINGS
- ACCESORIOS DE ACERO ASME B16.11



BSP/NPT
À visser
Threaded
Para roscar

> P. 290

- **COUDES** *ELBOWS CODOS*
- **TÉS** *TEES TES*
- **CROIX** *CROSS CRUZ*
- **MANCHONS** *SOCKET MANGUITO*
- **RÉDUCTIONS** *REDUCING REDUCCIÓN*
- **MAMELONS** *NIPPLES NIPLES*
- **BOUCHONS** *CAP TAPÓN*
- **UNIONS** *UNIONS UNIÓNS*

Mixtes
Welding/threaded
Mixtos

> P. 295

- **UNION À PORTÉE SPHÉRIQUE** *SPHERICAL SEAT UNION UNIÓN ASIENTO ESFÉRICO*
- **RACCORD DE DÉRIVATION** *THREAD-OUTLET THREADOLET*

SW
À souder
Socket welding
Para soldar

> P. 296

- **COUDES** *ELBOWS CODOS*
- **TÉS** *TEES TES*
- **MANCHONS** *SOCKET MANGUITO*
- **UNIONS** *UNIONS UNIÓNS*

BSP/NPT

À visser

Threaded · Para roscar

NORME STANDARD NORMA ASME B16.11

BSPT (ISO 7-1)

NPT (ASME BI.20.1)

Conception Design Diseño

Matière Material Materia

T° PN

> P. 288



4041 BSP
401041 NPT

COUDE 45° F/F

F/F 45° ELBOW

CODO 45° H/H

Ø	4041 BSP Code	€	Kg	401041 NPT Code	€	Kg
1/4"	400**0410**0000800		0,135	**4010410**0000800		0,110
3/8"	400**0410**0001200		0,230	**4010410**0001200		0,235
1/2"	400**0410**0001500		0,340	**4010410**0001500		0,330
3/4"	400**0410**0002000		0,565	**4010410**0002000		0,570
1"	400**0410**0002600		0,870	**4010410**0002600		0,920
1"1/4	400**0410**0003300		1,030	**4010410**0003300		1,020
1"1/2	400**0410**0004000		2,000	**4010410**0004000		2,000
2"	400**0410**0005000		2,100	**4010410**0005000		2,160
2"1/2	-	-	5,400	**4010410**0006600		5,400
3"	-	-	6,000	**4010410**0008000		6,000
4"	-	-	10,500	**4010410**0010200		10,500



4090 BSP
401090 NPT

COUDE 90° F/F

F/F 90° ELBOW

CODO 90° H/H

Ø	4090 BSP Code	€	Kg	401090 NPT Code	€	Kg
1/4"	400**0900**0000800		0,140	**4010900**0000800		0,140
3/8"	400**0900**0001200		0,295	**4010900**0001200		0,285
1/2"	400**0900**0001500		0,425	**4010900**0001500		0,410
3/4"	400**0900**0002000		0,635	**4010900**0002000		0,650
1"	400**0900**0002600		1,170	**4010900**0002600		1,130
1"1/4	400**0900**0003300		1,220	**4010900**0003300		1,270
1"1/2	400**0900**0004000		2,520	**4010900**0004000		2,525
2"	400**0900**0005000		2,985	**4010900**0005000		2,650
2"1/2	400**0900**0006600		5,450	**4010900**0006600		5,250
3"	400**0900**0008000		7,000	**4010900**0008000		7,400
4"	400**0900**0010200▲		13,000	**4010900**0010200		13,000



4092 BSP
401092 NPT

COUDE 90° M/F

M/F 90° ELBOW

CODO 90° M/H

Ø	4092 BSP Code	€	Kg	401092 NPT Code	€	Kg
1/4"	400**0920**0000800		0,109	-	-	-
3/8"	400**0920**0001200		0,225	**4010920**0001200		0,245
1/2"	400**0920**0001500		0,325	**4010920**0001500		0,320
3/4"	400**0920**0002000		0,565	**4010920**0002000		0,605
1"	400**0920**0002600		1,050	-	-	-
1"1/4	400**0920**0003300		1,250	-	-	-
1"1/2	400**0920**0004000		2,070	-	-	-
2"	400**0920**0005000		2,800	**4010920**0005000		2,900

▲ SUR DEMANDE / ON REQUEST / A PETICIÓN



4130 BSP
401130 NPT

TÉ ÉGAL 90° F/F/F

F/F/F 90° EQUAL TEE

TE IGUAL 90° H/H/H

Ø	4130 BSP			401130 NPT		
	Code	€	Kg	Code	€	Kg
1/4"	4001300000800		0,205	4011300000800		0,190
3/8"	4001300001200		0,387	4011300001200		0,395
1/2"	4001300001500		0,545	4011300001500		0,550
3/4"	4001300002000		0,850	4011300002000		0,900
1"	4001300002600		1,415	4011300002600		1,430
1"1/4	4001300003300		1,700	4011300003300		1,730
1"1/2	4001300004000		3,135	4011300004000		3,120
2"	4001300005000		3,550	4011300005000		3,635
2"1/2	4001300006600		6,500	4011300006600		6,500
3"	4001300008000		9,250	4011300008000		9,250
4"	4001300010200▲		17,000	4011300010200		17,000



4180 BSP
401180 NPT

CROIX F/F/F/F

F/F/F/F CROSS

CRUZ H/H/H/H

Ø	4180 BSP			401180 NPT		
	Code	€	Kg	Code	€	Kg
1/4"	4001800000800		0,250	4011800000800		0,245
3/8"	4001800001200		0,400	4011800001200		0,460
1/2"	4001800001500		0,670	4011800001500		0,650
3/4"	4001800002000		1,065	4011800002000		1,050
1"	4001800002600		1,550	4011800002600		1,760
1"1/4	4001800003300▲		1,970	4011800003300		2,140
1"1/2	4001800004000▲		3,700	4011800004000		3,922
2"	4001800005000▲		3,700	4011800005000		4,900
2"1/2	4001800006600▲		16,000	-	-	
3"	4001800008000▲		11,200	-	-	
4"	4001800010200▲		19,000	-	-	



4270 BSP
401270 NPT

MANCHON F/F

F/F SOCKET

MANGUITO H/H

Ø	4270 BSP			401270 NPT		
	Code	€	Kg	Code	€	Kg
1/4"	4002700000800		0,053	4012700000800		0,046
3/8"	4002700001200		0,068	4012700001200		0,057
1/2"	4002700001500		0,130	4012700001500		0,129
3/4"	4002700002000		0,185	4012700002000		0,212
1"	4002700002600		0,420	4012700002600		0,420
1"1/4	4002700003300		0,735	4012700003300		0,685
1"1/2	4002700004000		1,080	4012700004000		1,070
2"	4002700005000		1,405	4012700005000		1,410
2"1/2	4002700006600		1,850	4012700006600		2,240
3"	4002700008000		2,089	4012700008000		3,150
4"	4002700010200		5,650	4012700010200		5,800



4271 BSP
401271 NPT

1/2 MANCHON F/F

F/F HALF SOCKET

1/2 MANGUITO H/H

Ø	4271 BSP			401271 NPT		
	Code	€	Kg	Code	€	Kg
1/4"	4002710000800		0,023	4012710000800		0,024
3/8"	4002710001200		0,035	4012710001200		0,035
1/2"	4002710001500		0,077	4012710001500		0,080
3/4"	4002710002000		0,110	4012710002000		0,115
1"	4002710002600		0,205	4012710002600		0,190
1"1/4	4002710003300		0,365	4012710003300		0,355
1"1/2	4002710004000		0,505	4012710004000		0,510
2"	4002710005000		0,705	4012710005000		0,700
2"1/2	4002710006600▲		1,050	4012710006600		1,150
3"	4002710008000▲		1,435	4012710008000		1,670
4"	4002710010200▲		3,080	4012710010200		2,900



4240 BSP

MANCHON RÉDUIT F/F

F/F REDUCING SOCKET

MANGUITO REDUCIDO H/H

Ø		4240 BSP Code	€	Kg
1/4″	1/8″	400**2400**0008500		0,060
3/8″	1/4″	400**2400**0012800		0,070
1/2″	1/4″	400**2400**0015800		0,195
	3/8″	400**2400**0151200		0,175
3/4″	1/4″	400**2400**0200800		0,260
	3/8″	400**2400**0201200		0,250
	1/2″	400**2400**0201500		0,260
1″	3/8″	400**2400**0261200		0,500
	1/2″	400**2400**0261500		0,505
	3/4″	400**2400**0262000		0,470
1″1/4	1/2″	400**2400**0331500		1,000
	3/4″	400**2400**0332000		0,915
	1″	400**2400**0332600		0,860
1″1/2	1/2″	400**2400**0401500		0,150
	3/4″	400**2400**0402000		0,150
	1″	400**2400**0402600		1,400
	1″1/4	400**2400**0403300		1,260
2″	1/2″	400**2400**0501500		2,000
	3/4″	400**2400**0502000		2,000
	1″1/2	400**2400**0504000		1,610
2″1/2	2″	400**2400**0665000		2,380
3″	2″	400**2400**0805000▲		4,300



4246 BSP
401246 NPT

RÉDUCTION F>M

F>M REDUCING ADAPTOR

REDUCCIÓN H>M

Ø		4246 BSP Code	€	Kg	401246 NPT Code	€	Kg
3/8″	1/4″	400**2460**012800		0,042	**401246**0012800		
1/2″	3/8″	400**2460**151200		0,108	-	-	-
1″	1/2″	400**2460**261500		0,320	-	-	-
	3/4″	400**2460**262000		0,357	-	-	-
1″1/4	3/4″	400**2460**332000		0,600	-	-	-
1″1/2	3/8	400**2460**401200▲		0,900	-	-	-
	1/2″	400**2460**401500▲		0,470	-	-	-
	1″	400**2460**402600		0,690	-	-	-
	1″1/4	400**2460**403300		0,660	-	-	-
2″1/2	2″	400**2460**665000		1,870	-	-	-



4280 BSP
401280 NPT

MAMELON M/M

M/M NIPPLE

MACHÓN M/M

Ø	4280 BSP Code	€	Kg	401280 NPT Code	€	Kg
1/8″	400**2800**000500		0,011	-	-	-
1/4″	400**2800**000800		0,032	**401280**0000800		0,045
3/8″	400**2800**001200		0,046	**401280**0001200		0,075
1/2″	400**2800**001500		0,070	**401280**0001500		0,110
3/4″	400**2800**002000		0,130	**401280**0002000		0,225
1″	400**2800**002600		0,230	**401280**0002600		0,350
1″1/4	400**2800**003300		0,275	**401280**0003300		0,460
1″1/2	400**2800**004000		0,390	**401280**0004000		0,530
2″	400**2800**005000		0,580	**401280**0005000		1,230
2″1/2	400**2800**006600		1,575	**401280**0006600		2,190
3″	400**2800**008000		2,290	**401280**0008000		3,300
4″	400**2800**010200▲		3,300	**401280**0010200		0,019

▲ SUR DEMANDE / ON REQUEST / A PETICIÓN



4245 BSP
401245 NPT

MAMELON RÉDUIT M/M

M/M REDUCING NIPPLE

MACHÓN REDUCIDO M/M

Ø		4245 BSP Code	€	Kg	401245 NPT Code	€	Kg
3/8"	1/4"	4002450012800		0,045	4012450012800		0,050
1/4"	1/8"	4002450080500		0,037	-	-	-
1/2"	1/4"	4002450150800		0,080	-	-	-
	3/8"	4002450151200		0,077	4012450151200		0,074
3/4"	1/4"	4002450200800		0,128	-	-	-
	3/8"	4002450201200		0,130	-	-	-
	1/2"	4002450201500		0,134	4012450201500		0,135
1"	3/8"	4002450261200		0,185	-	-	-
	1/2"	4002450261500		0,205	-	-	-
	3/4"	4002450262000		0,230	4012450262000		0,205
1"1/4	1/2"	4002450331500		0,320	-	-	-
	3/4"	4002450332000		0,400	-	-	-
	1"	4002450332600		0,415	4012450332600		0,430
1"1/2	1/2"	4002450401500		0,550	-	-	-
	3/4"	4002450402000		0,535	-	-	-
	1"	4002450402600		0,535	-	-	-
	1"1/4	4002450403300		0,525	4012450403300		0,500
2"	1/2"	4002450501500		1,035	-	-	-
	3/4"	4002450502000		1,025	-	-	-
	1"1/4	4002450503300		0,900	-	-	-
	1"1/2	4002450504000		0,900	4012450504000		0,910
2"1/2	2"	4002450665000		2,110	-	-	-
3"	2"	4002450805000		2,700	-	-	-
	2"1/2	4002450806600		2,600	-	-	-
4"	3"	4002451028000▲		4,600	-	-	-



4241 BSP
401241 NPT

RÉDUCTION SIMPLE M/F

M/F REDUCING BUSH

REDUCCIÓN CORTA M/H

Ø		4241 BSP Code	€	Kg	401241 NPT Code	€	Kg
3/8"	1/4"	4002410012800		0,016	4012410012800		0,030
1/2"	1/4"	4002410150800		0,049	4012410150800		0,045
	3/8"	4002410151200		0,034	4012410151200		0,035
3/4"	1/4"	4002410200800		0,110	4012410200800		0,105
	3/8"	4002410201200		0,087	4012410201200		0,085
	1/2"	4002410201500		0,059	4012410201500		0,055
1"	3/8"	4002410261200		0,190	4012410261200		0,170
	1/2"	4002410261500		0,145	4012410261500		0,140
	3/4"	4002410262000		0,085	4012410262000		0,100
1"1/4	1/2"	4002410331500		0,360	4012410331500		0,200
	3/4"	4002410332000		0,300	4012410332000		0,220
	1"	4002410332600		0,230	4012410332600		0,165
1"1/2	3/8"	4002410401200		0,500	4012410401200		0,505
	1/2"	4002410401500		0,463	4012410401500		0,505
	3/4"	4002410402000		0,400	4012410402000		0,420
	1"	4002410402600		0,320	4012410402600		0,330
	1"1/4	4002410403300		0,185	4012410403300		0,225
2"	1/2"	4002410501500		0,825	4002410501500		0,850
	3/4"	4002410502000		0,835	4002410502000		0,765
	1"1/4	4002410503300		0,550	4012410503300		0,570
	1"1/2	4002410504000		0,440	4012410504000		0,445
2"1/2	2"	4002410665000		0,765	4012410665000		0,612
3"	2"	4002410805000		1,545	4012410805000		1,522
	2"1/2	4002410806600		0,950	4012410806600		1,000
4"	3"	4002411028000▲		2,150	4012411028000		2,145



4300 BSP
401300 NPT

BOUCHON FEMELLE

FEMALE CAP

TAPÓN HEMBRA

Ø	4300 BSP			401300 NPT		
	Code	€	Kg	Code	€	Kg
1/8"	400**3000**0000500		0,027	-	-	-
1/4"	400**3000**0000800		0,046	**4013000**0000800		0,047
3/8"	400**3000**0001200		0,056	**4013000**0001200		0,058
1/2"	400**3000**0001500		0,120	**4013000**0001500		0,125
3/4"	400**3000**0002000		0,180	**4013000**0002000		0,195
1"	400**3000**0002600		0,335	**4013000**0002600		0,355
1"1/4	400**3000**0003300		0,433	**4013000**0003300		0,625
1"1/2	400**3000**0004000		0,760	**4013000**0004000		0,780
2"	400**3000**0005000		1,100	**4013000**0005000		1,180
2"1/2	400**3000**0006600		2,200	**4013000**0006600		2,000
3"	400**3000**0008000		2,830	**4013000**0008000		2,900
4"	400**3000**0010200▲		5,050	**4013000**0010200		4,900



4290 BSP
401290 NPT

BOUCHON MÂLE

MALE CAP

TAPÓN MACHO

Ø	4290 BSP			401290 NPT		
	Code	€	Kg	Code	€	Kg
1/8"	400**2900**0000500		0,012	-	-	-
1/4"	400**2900**0000800		0,025	**4012900**0000800		0,019
3/8"	400**2900**0001200		0,042	**4012900**0001200		0,042
1/2"	400**2900**0001500		0,068	**4012900**0001500		0,068
3/4"	400**2900**0002000		0,110	**4012900**0002000		0,130
1"	400**2900**0002600		0,215	**4012900**0002600		0,213
1"1/4	400**2900**0003300		0,410	**4012900**0003300		0,445
1"1/2	400**2900**0004000		0,540	**4012900**0004000		0,575
2"	400**2900**0005000		0,950	**4012900**0005000		0,970
2"1/2	400**2900**0006600		1,610	**4012900**0006600		1,670
3"	400**2900**0008000		2,370	**4012900**0008000		2,600
4"	400**2900**0010200▲		4,900	**4012900**0010200		-



4340 BSP
401340 NPT

UNION À PORTÉE SPHÉRIQUE F/F

F/F SPHERICAL SEAT UNION

UNIÓN ASIENTO ESFÉRICO H/H

Ø	4340 BSP			401340 NPT		
	Code	€	Kg	Code	€	Kg
1/4"	400**3400**0000800		0,165	**4013400**0000800		0,240
3/8"	400**3400**0001200		0,228	**4013400**0001200		0,235
1/2"	400**3400**0001500		0,325	**4013400**0001500		0,326
3/4"	400**3400**0002000		0,465	**4013400**0002000		0,470
1"	400**3400**0002600		0,680	**4013400**0002600		0,730
1"1/4	400**3400**0003300		1,025	**4013400**0003300		1,340
1"1/2	400**3400**0004000		1,555	**4013400**0004000		1,515
2"	400**3400**0005000		2,205	**4013400**0005000		2,300
2"1/2	400**3400**0006600		3,500	**4013400**0006600		6,170
3"	400**3400**0008000		5,900	**4013400**0008000		6,250
4"	400**3400**0010200▲		14,500	**4013400**0010200		14,500



4341 BSP
401341 NPT

UNION À PORTÉE SPHÉRIQUE M/F

M/F SPHERICAL SEAT UNION

UNIÓN ASIENTO ESFÉRICO M/H

Ø	4341 BSP			401341 NPT		
	Code	€	Kg	Code	€	Kg
1/4"	400**3410**0000800		0,265	**4013410**0000800		0,195
3/8"	400**3410**0001200		0,245	**4013410**0001200		0,275
1/2"	400**3410**0001500		0,765	**4013410**0001500		0,390
3/4"	400**3410**0002000		0,555	**4013410**0002000		0,570
1"	400**3410**0002600		0,875	**4013410**0002600		0,895
1"1/4	400**3410**0003300		1,320	**4013410**0003300		1,500
1"1/2	400**3410**0004000		1,600	**4013410**0004000		1,840
2"	400**3410**0005000		3,000	**4013410**0005000		2,910

Mixtes

Welding/threaded · Mixtos

NORME STANDARD NORMA
ASME B16.11

Fileté et à souder

Threaded / socket-welding ends
Para roscar / para soldar



BSPT
(ISO 7-1)

NPT
(ASME BI.20.1)

SW
(ASME B16.11)

Conception
Design Diseño

T° PN

Matière
Material Materia

> P. 288



BSPT

730

RACCORD DE DÉRIVATION À SOUDER-TARAUDÉ

THREAD-OUTLET

THREADOLET

Ø	Tube / *Pipe* / *Tubo*	Code	€	Kg
1/2"	1"1/2 - 3"	100**730**0150200		
	3"1/2 - 36"	100**730**0150300		
3/4"	2" - 3"	100**730**0200300		
	3"1/2 - 6"	100**730**0200400		
1"	2"	100**730**0260200		
	3" - 4"	100**730**0260300		
	5" - 10"	100**730**0260400		
1"1/2	3"	100**730**0400200		
	4" - 5"	100**730**0400300		
	6" - 10"	100**730**0400400		
2"	5" - 6"	100**730**0500500		

▲ SUR DEMANDE / ON REQUEST / A PETICIÓN

SW
À souder

Socket-welding
Para soldar

NORME STANDARD NORMA ASME B16.11

SW
(ASME B16.11)

Matière
Material Materia

T° PN

Conception
Design Diseño

> P. 288



402041 SW

COUDE 45° F/F
F/F 45° ELBOW
CODO 45° H/H

Ø	Code	€	Kg
1/4"	**402041**0000800		0,125
3/8"	**402041**0001000		0,094
1/2"	**402041**0001500		0,192
3/4"	**402041**0002000		0,230
1"	**402041**0002500		0,425
1"1/4	**402041**0003200		0,635
1"1/2	**402041**0004000		0,780
2"	**402041**0005000		1,110
2"1/2	**402041**0006500		2,050
3"	**402041**0008000		3,400
4"	**402041**0010000		9,000



402090 SW

COUDE 90° F/F
F/F 90° ELBOW
CODO 90° H/H

Ø	Code	€	Kg
1/4"	**402090**0000800		0,0850
3/8"	**402090**0001000		0,140
1/2"	**402090**0001500		0,240
3/4"	**402090**0002000		0,345
1"	**402090**0002500		0,380
1"1/4	**402090**0003200		0,740
1"1/2	**402090**0004000		1,070
2"	**402090**0005000		1,680
2"1/2	**402090**0006500		3,040
3"	**402090**0008000		4,300
4"	**402090**0010000		9,700



402130 SW

TÉ ÉGAL 90° F/F/F
F/F/F 90° EQUAL TEE
TE IGUAL 90° H/H/H

Ø	Code	€	Kg
1/4"	**402130**0000800		0,118
3/8"	**402130**0001000		0,150
1/2"	**402130**0001500		0,330
3/4"	**402130**0002000		0,400
1"	**402130**0002500		0,615
1"1/4	**402130**0003200		1,025
1"1/2	**402130**0004000		1,250
2"	**402130**0005000		2,100
2"1/2	**402130**0006500		4,270
3"	**402130**0008000		5,665
4"	**402130**0010000		13,500



402270 SW

MANCHON F/F

F/F SOCKET

MANGUITO H/H

Ø	Code	€	Kg
1/4"	**402270**0000800		0,055
3/8"	**402270**0001000		0,080
1/2"	**402270**0001500		0,125
3/4"	**402270**0002000		0,185
1"	**402270**0002500		0,215
1"1/4	**402270**0003200		0,450
1"1/2	**402270**0004000		0,420
2"	**402270**0005000		0,950
2"1/2	**402270**0006500		1,300
3"	**402270**0008000		1,700
4"	**402270**0010000		2,350



402271 SW ▲

1/2 MANCHON F/F

F/F HALF SOCKET

1/2 MANGUITO H/H

Ø	Code	€	Kg
1/4"	**402271**0000800 ▲		0,058
3/8"	**402271**0001000 ▲		0,085
1/2"	**402271**0001500 ▲		0,180
3/4"	**402271**0002000 ▲		0,205
1"	**402271**0002500 ▲		0,320
1"1/4	**402271**0003200 ▲		0,410
1"1/2	**402271**0004000 ▲		0,560
2"	**402271**0005000 ▲		0,960
2"1/2	**402271**0006500 ▲		1,500
3"	**402271**0008000 ▲		2,000
4"	**402271**0010000 ▲		3,400



402340 SW

UNION À PORTÉE SPHÉRIQUE F/F

F/F SPHERICAL SEAT UNION

UNIÓN ASIENTO ESFÉRICO H/H

Ø	Code	€	Kg
1/4"	**402340**0000800		0,265
3/8"	**402340**0001000		0,235
1/2"	**402340**0001500		0,340
3/4"	**402340**0002000		0,485
1"	**402340**0002500		0,720
1"1/4	**402340**0003200		1,080
1"1/2	**402340**0004000		1,560
2"	**402340**0005000		2,500
2"1/2	**402340**0006500		6,500
3"	**402340**0008000		7,150
4"	**402340**0010000		15,250

▲ SUR DEMANDE / ON REQUEST / A PETICIÓN



NORME STANDARD NORMA

EN 10253-1



Conception
Design Diseño

Fabriqués selon la norme EN 10253-1 à partir de

tube en acier sans soudure

Manufactured according to EN 10253-1 standard from **seamless pipe**

Fabricados según la norma EN 10253-1 a partir de **tubos de acero sin soldadura**

Matière
Material Materia

Acier *Steel Acero*

S235

ou/*or*/o

S265

Dimensions des tubes
Pipes dimensions
Dimensiones de los tubos

BW
à souder bout-à-bout
butt-welding
para soldar a tope

Les tubes sont chanfreinés à partir de Ø 88.9 ou Ø 159 pour les fonds bombés.
Ends are bevelled from Ø 88.9 or Ø 159 for the dished end.
Los topes han biselado a partir de Ø 88.9 o Ø 159 para las tapas.

Diamètre extérieur *Outer diameter Diámetro exterior (mm)*	Épaisseur *Thickness Espesor (mm)*
21,3	2,0
26,9	2,3
33,7	2,6
38,0	2,6
42,4	2,6
44,5	2,6
48,3	2,6
54,0	2,6
57,0	2,9
60,3	2,9
70,0	2,9
76,1	2,9
88,9	3,2
101,6	3,6
108,0	3,6
114,3	3,6
133,0	4,0
139,7	4,0
159,0	4,5
168,3	4,5
193,7	5,6
219,1	6,3
244,5	6,3
273,0	6,3
323,9	7,1
355,6	8,0
406,4	8,8

RACCORDS ACIER À SOUDER

• BUTT-WELDING STEEL FITTINGS
• ACCESORIOS DE ACERO PARA SOLDAR A TOPE



COURBES
• *ELBOWS* • *CURVAS*

> P. 300

90° / 180°

3D / 5D



RÉDUCTIONS
• *REDUCERS* • *REDUCCIÓNS*

> P. 302



TÉS
• *TEES* • *TES*

> P. 304



FONDS BOMBÉS
• *DISHED END* • *TAPA*

> P. 305



> 300 103-90°



> 301 103-180°



> 301 105



> 302 106



> 304 107



> 305 104



Marquage et traçabilité

> Nuance de l'acier
> Dimensions du raccord
> Numéro de lot

Marking and traceability
> Steel grade
> Pipe dimensions
> Batch number

Marcado y trazabilidad
> Grado del acero
> Dimensiones de los tubos
> Número de lote

COURBES
• ELBOWS • CURVAS

NORME STANDARD NORMA
EN 10253-1



103 90°

COURBE 3D À 90°

90° ELBOW 3D TYPE
CURVA 3D A 90°

Épaisseur *Thickness* *Espesor*
> P. 298

Ø	Noir / *Black* / *Negro* Code	€	Kg	Galvanisé / *Galvanised* / *Galvanizado* Code	€	Kg			
21,3	**103**0000002100		0,044	**153**0000002100		0,042	10	500	20 000
26,9	**103**0000002600		0,064	**153**0000002600		0,065	10	300	12 000
33,7	**103**0000003300		0,119	**153**0000003300		0,110	10	150	7 200
42,4	**103**0000004200		0,193	**153**0000004200		0,195	5	75	3 600
48,3	**103**0000004800		0,262	**153**0000004800		0,260	5	45	2 160
60,3	**103**0000006000		0,490	**153**0000006000		0,470	5	40	960
70,0	**103**0000007000		0,730	**153**0000007000		0,700	5	-	720
76,1	**103**0000007600		0,780	**153**0000007600		0,795	4	-	576
88,9	**103**0000008800		1,220	**153**0000008800		1,200	4	-	400
101,6	**103**0000010100		1,820	**153**0000010100		1,800	3	-	243
108,0	**103**0000010800		2,070	**153**0000010800		2,165	3	-	192
114,3	**103**0000011400		2,350	**153**0000011400		2,300	3	-	192
133,0	**103**0000013300		3,620	**153**0000013300		3,600	2	-	112
139,7	**103**0000013900		4,000	**153**0000013900		3,900	2	-	112
159,0	**103**0000015900		5,820	**153**0000015900		5,790	2	-	72
168,3	**103**0000016800		6,520	**153**0000016800		6,700	2	-	60
193,7	**103**0000019300▲		10,600	**153**0000019300		10,900	1	-	40
219,1	**103**0000021900		15,000	**153**0000021900		14,500	1	-	24
244,5	**103**0000024400 ▲*		19,800	**153**0000024400		19,770	1	-	24
273,0	**103**0000027300		24,800	**153**0000027300		24,800	1	-	12
323,9	**103**0000032300		39,800	**153**0000032300		36,000	1	-	9
355,6	**103**0000035500		57,500	**153**0000035500		58,000	1	-	-
406,4	**103**0000040600		82,500	**153**0000040600		85,000	1	-	1
457*	**103**0000045700 *		120,000	**153**0000045700 ▲*		110,000	1	-	1
508*	**103**0000050800 *		162,000	**153**0000050800 ▲*		161,000	1	-	1
610*	**103**0000061000 *		268,000	**153**0000061000 ▲*		264,000	1	-	-

* Épaisseur *Thickness* *Espesor*
10 mm

CONDITIONNEMENT / *PACKING* / *EMBALAJE*

Sachet / Plastic bag / Bolsa de plástico

Carton / Carton / Cartón

Palette / Pallet / Paleta

▲ SUR DEMANDE / ON REQUEST / A PETICIÓN
* Non repris dans la norme EN 10 253-1 / *Out of EN 10 253-1* / *No incluidos en la norma EN 10 253-1*



103 180°

COURBE 3D À 180°

RETURN BEND 3D TYPE
CURVA 3D A 180°

Épaisseur *Thickness* *Espesor*
> P. 298

∅	Noir / *Black* / *Negro*			Galvanisé / *Galvanised* / *Galvanizado*					
	Code	€	Kg	Code	€	Kg			
26,9	**103**1800002600		0,120	-	-	-	10	120	5 760
33,7	**103**1800003300		0,240	-	-	-	5	100	2 400
42,4	**103**1800004200		0,380	**153**1800004200 ▲		-	5	60	1 440
48,3	**103**1800004800		0,500	-	-	-	3	36	864
60,3	**103**1800006000		1,560	-	-	-	-	-	-
76,1	**103**1800007600		1,560	-	-	-	-	-	-

Un délai de réalisation est à prévoir pour la galvanisation *Lead time is required for zinc coating* *La galvanización necesita un plazo de producción*



105

COURBE 5D À 90°

90° ELBOW 5D TYPE
CURVA 5D A 90°

Épaisseur *Thickness* *Espesor*
> P. 298

∅	Noir / *Black* / *Negro*			Galvanisé / *Galvanised* / *Galvanizado*					
	Code	€	Kg	Code	€	Kg			
21,3	**105**0000002100		0,060	-	-	-	10	300	12 000
26,9	**105**0000002600		0,131	**155**0000002600		0,120	10	120	4 800
33,7	**105**0000003300		0,200	**155**0000003300		0,210	10	60	2 880
42,4	**105**0000004200		0,345	**155**0000004200		0,380	5	65	1 560
48,3	**105**0000004800		0,500	**155**0000004800		0,485	4	40	960
60,3	**105**0000006000		0,900	**155**0000006000		0,890	4	-	720
76,1	**105**0000007600		1,440	**155**0000007600		1,400	3	-	432
88,9	**105**0000008800		2,200	**155**0000008800		2,210	2	-	200
101,6	**105**0000010100		3,210	**155**0000010100		3,210	3	-	162
108,0	**105**0000010800		3,700	**155**0000010800		3,680	2	-	128
114,3	**105**0000011400		4,200	**155**0000011400		4,170	2	-	128
133,0	**105**0000013300		6,200	**155**0000013300		6,230	-	-	70
139,7	**105**0000013900		7,000	**155**0000013900		6,940	-	-	70
159,0	**105**0000015900		10,100	**155**0000015900		10,100	-	-	48
168,3	**105**0000016800		11,100	**155**0000016800		11,100	-	-	30
219,1	**105**0000021900		26,700	**155**0000021900		26,700	-	-	16
273,0	**105**0000027300	▲	42,300	**155**0000027300	▲	42,310	-	-	-
323,9	**105**0000032300	▲	67,100	**155**0000032300	▲	69,000	-	-	-
355,6	**105**0000035500	▲	91,600	**155**0000035500	▲	91,600	-	-	-
406,4	**105**0000040600	▲	131,000	**155**0000040600	▲	132,500	-	-	-

Un délai de réalisation est à prévoir pour la galvanisation *Lead time is required for zinc coating* *La galvanización necesita un plazo de producción*

RÉDUCTIONS

• REDUCERS • REDUCCIÓNS

NORME STANDARD NORMA
EN 10253-1



106

RÉDUCTION CONCENTRIQUE

CONCENTRIC REDUCER

REDUCCIÓN CONCÉNTRICA

Épaisseur *Thickness* *Espesor*
> P. 298

Ø		Noir / *Black* / *Negro* Code	€	KG	Galvanisé / *Galvanised* / *Galvanizado* Code	€	Kg			
33,7	26,9	**1060000332600**		0,091	**1560000332600**		0,070	10	250	10 000
42,4	26,9	**1060000422600**		0,108	**1560000422600**		0,130	10	150	7 200
	33,7	**1060000423300**		0,117	**1560000423300**		0,135	10	150	7 200
48,3	26,9	**1060000482600**		0,150	**1560000482600**		0,215	-	-	-
	33,7	**1060000483300**		0,170	**1560000483300**		0,190	-	-	-
	42,4	**1060000484200**		0,176	**1560000484200**		0,190	5	100	4 800
60,3	33,7	**1060000603300**		0,250	**1560000603300**		0,290	5	75	3 600
	42,4	**1060000604200**		0,269	**1560000604200**		0,320	5	75	3 000
	48,3	**1060000604800**		0,282	**1560000604800**		0,320	5	75	3 000
70,0	33,7	**1060000703300**		0,405	**1560000703300**		0,480	-	-	-
	42,4	**1060000704200**		0,391	**1560000704200** ▲		0,400	5	-	1 850
	48,3	**1060000704800** *		0,420	**1560000704800** ▲*		0,340	5	-	1 850
	60,3	**1060000706000** *		0,400	**1560000706000** *		0,250	5	-	1850
76,1	42,4	**1060000764200**		0,463	**1560000764200**		0,450	5	-	1 500
	48,3	**1060000764800**		0,480	**1560000764800**		0,500	5	-	1 500
	60,3	**1060000766000**		0,469	**1560000766000**		0,330	5	-	1 500
88,9	48,3	**1060000884800**		0,645	**1560000884800**		0,800	-	-	-
	60,3	**1060000886000**		0,590	**1560000886000**		0,750	4	-	1 160
	70,0	**1060000887000**		0,480	**1560000887000** ▲		0,700	4	-	1 160
	76,1	**1060000887600**		0,589	**1560000887600**		0,585	4	-	1 160
101,6	60,3	**1060001016000** *		0,900	**1560001016000** ▲*		0,700	-	-	-
	70,0	**1060001017000** *		0,830	**1560001017000** ▲*		0,830	-	-	-
	76,1	**1060001017600** *		0,875	**1560001017600** ▲*		0,800	-	-	-
	88,9	**1060001018800** *		0,913	**1560001018800** *		0,520	-	-	-
108,0	60,3	**1060001086000** *		0,900	**1560001086000** ▲*		1,150	3	-	675
	76,1	**1060001087600** *		0,875	**1560001087600** ▲*		0,900	3	-	675
	88,9	**1060001088800** *		0,615	**1560001088800** ▲*		0,800	3	-	675
114,3	60,3	**1060001146000**		1,080	**1560001146000**		1,000	3	-	621
	70,0	**1060001147000** *		1,000	**1560001147000** ▲*		1,280	3	-	621
	76,1	**1060001147600**		0,905	**1560001147600**		0,890	3	-	621
	88,9	**1060001148800**		1,265	**1560001148800**		1,120	3	-	621
	101,6	**1060011410100** *		0,805	**1560011410100** *		0,670	-	-	-
133,0	70,0	**1060001337000** *		1,850	**1560001337000** ▲*		0,670	3	-	378
	76,1	**1060001337600** *		1,950	**1560001337600** ▲*		1,950	3	-	378
	88,9	**1060001338800** *		1,620	**1560001338800** ▲*		1,500	3	-	378
	101,6	**1060013310100**		-	**1560013310100** ▲		1,260	-	-	-
	108,0	**1060013310800** *		1,765	**1560013310800** *		1,000	3	-	378
	114,3	**1060013311400** *		1,620	**1560013311400** *		1,600	3	-	378

▲ SUR DEMANDE / ON REQUEST / A PETICIÓN



Ø		Noir / *Black* / *Negro* Code	€	Kg	Galvanisé / *Galvanised* / *Galvanizado* Code	€	Kg			
139,7	76,1	**1060001397600**		1,531	**1560001397600**		1,800	2	-	280
	88,9	**1060001398800**		1,550	**1560001398800**	▲	1,700	2	-	280
	101,6	**1060013910100**	*	1,510	**1560013910100**	*	1,730	-	-	-
	108,0	**1060013910800**	*	1,260	**1560013910800**	*	1,200	-	-	-
	114,3	**1060013911400**		1,700	**1560013911400**		1,760	2	-	280
	133,0	**1060013913300**	*	1,715	**1560013913300**	*	0,800	-	-	-
159,0	76,1	**1060001597600**		2,300	**1560001597600**	▲	2,500	-	-	-
	88,9	**1060001598800**		2,200	**1560001598800**		2,200	2	-	238
	108,0	**1060015910800**		2,360	**1560015910800**		2,320	2	-	238
	114,3	**1060015911400**		2,340	**1560015911400**		2,160	2	-	238
	133,0	**1060015913300**		2,050	**1560015913300**		2,400	2	-	238
	139,7	**1060015913900**		1,350	**1560015913900**		2,500	2	-	238
168,3	88,9	**1060001688800**		2,360	**1560001688800**		3,420	2	-	168
	101,6	**1060016810100**		2,500	**1560016810100**		3,130	-	-	-
	114,3	**1060016811400**		2,820	**1560016811400**		2,600	2	-	168
	133,0	**1060016813300**		2,480	**1560016813300**		2,010	2	-	168
	139,7	**1060016813900**		2,725	**1560016813900**		2,700	2	-	168
	159,0	**1060016815900**		2,585	**1560016815900**		-	2	-	168
193,7	88,9	**1060001938800**		5,180	**1560001938800**		5,180	-	-	-
	114,3	**1060019311400**		3,900	**1560019311400**		4,900	-	-	-
	133,0	**1060019313300**		3,800	**1560019313300**		3,600	-	-	-
	139,7	**1060019313900**		4,350	**1560019313900**		3,600	-	-	-
	168,3	**1060019316800**		3,940	**1560019316800**		2,300	-	-	-
219,1	108,0	**1060021910800**		7,100	**1560021910800**		7,100	1	-	120
	114,3	**1060021911400**		5,100	**1560021911400**		4,820	1	-	120
	133,0	**1060021913300**		5,100	**1560021913300**		4,700	1	-	120
	139,7	**1060021913900**		5,100	**1560021913900**		5,200	1	-	120
	159,0	**1060021915900**		5,100	**1560021915900**		3,600	1	-	120
	168,3	**1060021916800**		4,100	**1560021916800**		4,100	1	-	120
273,0	133,0	**1060027313300**		11,300	**1560027313300**		11,30	-	-	-
	139,7	**1060027313900**		9,800	**1560027313900**		9,800	-	-	-
	168,3	**1060027316800**		8,100	**1560027316800**		8,100	1	-	60
	219,1	**1060027321900**		5,200	**1560027321900**		5,200	1	-	60
323,9	159,0	**1060032315900**	*	15,100	**1560032315900**	*	15,100	1	-	24
	168,3	**1060032316800**		15,670	**1560032316800**		15,670	-	-	-
	219,1	**1060032321900**		11,000	**1560032321900**		11,460	-	-	-
	273,0	**1060032327300**		11,000	**1560032327300**		7,120	1	-	24
355,6	168,3	**1060035516800**		22,620	**1560035516800**		22,620	-	-	-
	219,1	**1060035521900**		17,400	**1560035521900**		17,400	-	-	-
	273,0	**1060035527300**		12,000	**1560035527300**		12,000	-	-	-
	323,9	**1060035532300**		9,600	**1560035532300**		9,600	-	-	-
406,4	219,1	**1060040632300**		28,470	**1560040632300**	▲	-	-	-	-
	273,0	**1060040627300**		21,520	**1560040627300**	▲	-	1	-	12
	323,9	**1060040632300**		14,950	**1560040632300**	▲	-	-	-	-
	355,6	**1060040635500**		11,200	**1560040635500**	▲	-	-	-	-

▲ SUR DEMANDE / ON REQUEST / A PETICIÓN
* Non repris dans la norme EN 10 253-1 / *Out of EN 10 253-1* / *No incluidos en la norma EN 10 253-1*
■ JUSQU'À ÉPUISEMENT DES STOCKS / *WHILE STOCKS LAST* / *HASTA EL AGOTAMIENTO DEL STOCK*

TÉS

• TEES • TES

NORME STANDARD NORMA
EN 10253-1



107

TÉ ÉGAL
EQUAL TEE
TE IGUAL

Épaisseur *Thickness* *Espesor*
> P. 298

Ø	Noir / *Black* / *Negro*			Galvanisé / *Galvanised* / *Galvanizado*			
	Code	€	Kg	Code	€	Kg	
26,9	**107**0000002600		0,150	**157**0000002600		-	1
33,7	**107**0000003300		0,260	**157**0000003300		-	1
42,4	**107**0000004200		0,370	**157**0000004200		-	1
48,3	**107**0000004800		0,690	**157**0000004800		-	1
60,3	**107**0000006000		0,771	**157**0000006000		-	1
76,1	**107**0000007600		1,030	**157**0000007600		-	1
88,9	**107**0000008800		2,330	**157**0000008800		-	1
114,3	**107**0000011400		4,000	**157**0000011400		-	1
139,7	**107**0000013900		6,900	**157**0000013900		-	1
168,3	**107**0000016800		7,150	**157**0000016800		-	1
219,1	**107**0000021900		18,300	**157**0000021900		-	1

Un délai de réalisation est à prévoir pour la galvanisation *Lead time is required for zinc coating* *La galvanización necesita un plazo de producción*

■ JUSQU'À ÉPUISEMENT DES STOCKS / *WHILE STOCKS LAST* / *HASTA EL AGOTAMIENTO DEL STOCK*

FOND BOMBÉ

• *DISHED END* • *TAPA*

NORME STANDARD NORMA
EN 10253-1



104

FOND BOMBÉ

DISHED END
TAPA

Épaisseur *Thickness* *Espesor*
> P. 298

∅	Noir / *Black* / *Negro*			Galvanisé / *Galvanised* / *Galvanizado*			
	Code	€	Kg	Code	€	Kg	
26,9	**104**0000002600		0,017	**1540**0000002600		0,020	1200
33,7	**104**0000003300		0,030	**1540**0000003300		0,038	750
42,4	**104**0000004200		0,040	**1540**0000004200		0,050	500
48,3	**104**0000004800		0,052	**1540**0000004800		0,058	400
60,3	**104**0000006000		0,097	**1540**0000006000		0,130	240
70,0	**104**0000007000		0,162	**1540**0000007000		0,160	160
76,1	**104**0000007600		0,170	**1540**0000007600		0,165	140
88,9	**104**0000008800		0,225	**1540**0000008800		0,260	100
101,6	**104**0000010100		0,365	**1540**0000010100		0,440	72
108,0	**104**0000010800		0,431	**1540**0000010800		0,480	60
114,3	**104**0000011400		0,415	**1540**0000011400		0482	60
133,0	**104**0000013300		0,685	**1540**0000013300		0,710	40
139,7	**104**0000013900		0,700	**1540**0000013900		0,780	36
159,0	**104**0000015900		1,165	**1540**0000015900		0,945	25
168,3	**104**0000016800		1,340	**1540**0000016800		1,420	18
193,7	**104**0000019300		2,175	**1540**0000019300		2,220	12
219,1	**104**0000021900		3,020	**1540**0000021900		2,830	1
244,5	**104**0000024400		3,660	**1540**0000024400		3,650	1
273,0	**104**0000027300		3,100	**1540**0000027300		4,380	1
323,9	**104**0000032300		7,400	**1540**0000032300		6,080	1
355,6	**104**0000035500		7,500	**1540**0000035500		7,500	1
406,4	**104**0000040600		13,500	**1540**0000040600		9,800	1
457*	**104**0000045700		16,200	-	-	-	1
508*	**104**0000050800 ▲		58,300	-	-	-	1
610*	**104**0000061000 ▲		-	-	-	-	1

Un délai de réalisation est à prévoir pour la galvanisation *Lead time is required for zinc coating* *La galvanización necesita un plazo de producción*

* Épaisseur *Thickness* *Espesor*
8,8 mm

▲ SUR DEMANDE / ON REQUEST / A PETICIÓN


codital
PVC-UH
PN 16
codita

PL

codital

RACCORDS PLASTIQUES

PLASTIC FITTINGS

ACCESORIOS DE PLASTICO




> 312 5890
> 313 5041
> 313 5893
> 313 5043
> 313 5001
> 314 5830
> 315 5831
> 314 5834
> 315 5180
> 316 5870
> 316 5301
> 317 5872
> 318 5878
> 319 5879
> 319 5740
> 319 5014
> 320 5004
> 320 5005
> 320 5008
> 320 5006
> 321 5007
> 321 5010
> 322 5892
> 322 5042
> 322 5833
> 323 5874
> 323 5875
> 323 5940
> 323 5880
> 324 5885
> 324 5877
> 324 5876
> 325 5046
> 325 5303
> 325 5302
> 325 5600
> 326 5020
> 326 5011
> 327 5891
> 327 5895
> 327 5044
> 327 5832
> 328 5630
> 328 5972
> 328 5950
> 329 5846
> 329 5873
> 330 5840
> 330 5951
> 330 5951 Bis
> 331 5842
> 331 5841
> 332 5894
> 332 5045

RACCORDS PVC-U PRESSION PN16

• PVC-U PRESSURE FITTINGS PN16
• ACCESORIOS PVC-U DE PRESIÓN PN16



> **P.312 Raccords à coller...**
• Solvent cement jointing...
• Accesorios para encolar...

> **P. 320 Brides**
• Flanges
• Bridas

> **P. 322 Raccords à visser BSPP...**
• BSPP threaded fittings
• Accesorios para roscar BSPP

> **P. 327 Adaptateurs série mixte (à visser / à coller)**
• Adaptor fittings ...
• Accesorios mixtos...

> **P. 334 Collecteurs et accessoires**
• Manifold and accessories
• Colectores y accesorios

> **P. 336 Vannes**
• Valves
• Válvulas

> **P. 342 Clapet**
• Check valves
• Válvulas de retención

> **P. 344 Accessoires**
• Accessories
• Accesorios

Aide à la vente

Sales tools / Ayuda para la venta

Produits développés pour la distribution
Products made for distribution
Productos desarrollados para la distribución

Kit Raccords PVC
Kit PVC fittings
Kit Accesorios PVC

Étiquettes gencodées
Barcoded labels
Etiquetas con código de barras

En savoir +
Learn more
Descubra más
> Page 392



LES RACCORDS PVC-U PN16 CODITAL

- PVC-U PRESSURE FITTINGS PN16
- ACCESORIOS PVC-U DE PRESIÓN PN16

Utilisation
Use Uso

Adduction d'eau, l'irrigation, l'arrosage, les réseaux de piscine, l'industrie chimique, l'industrie alimentaire, etc.

For water supply, irrigation, watering, swimming pool systems, chemical industry, food industry, etc.

Para el abastecimiento de agua, la irrigación, el regadío, los sistemas de piscinas, la industria alimentaria, etc.

A.C.S.

Nous consulter

T° PN

La pression nominale d'utilisation est indiquée dans les tableaux de chaque produit. Les conditions de service sont également liées à la température du fluide conformément au tableau 1.

The nominal pressure is stated on tables of each product. The working conditions are also linked to fluid temperature according to below table 1.

La presión nominal de uso está indicada en las tablas de cada producto. Las condiciones de servicio se relacionan también con la temperatura del fluido en conformidad con la tabla 1.

Tableau 1 - Graphique Pression-Température

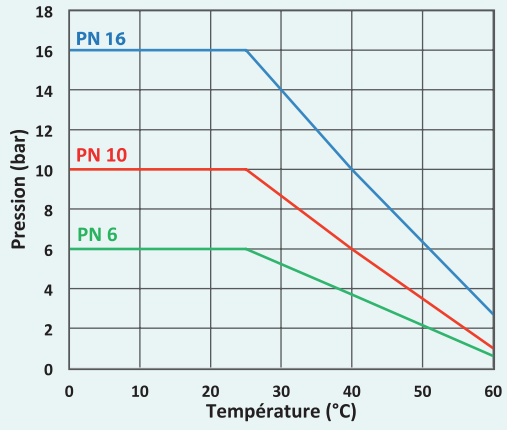

Raccordement à coller :
Les raccordements à coller sont conformes à la norme européenne EN 1452.

Raccordement à visser :
Sauf indication contraire, tous les raccordements à visser sont des filetages gaz selon la norme ISO 228-1 (BSPP).

Raccordement des brides :
Les dimensions de raccordement des brides sont conformes à la norme EN 1092-1 et compatibles avec la plupart des équipements. Ces dimensions sont indiquées dans le tableau page 307.

Solvent cement jointing connection :
The solvent cement jointing connection comply with European standard EN 1452.

Threaded connection :
Unless otherwise specified, all the threaded connections are made according to ISO 228-1 standard (BSPP).

Flange connection :
Flange dimensions comply with EN 1092-1 standard and are suitable for most of the hydraulic equipments. These dimensions are stated on below table P. 307

Conexión para encolar :
Las conexiones para encolar se ajustan a la norma europea EN 1452.

Conexión para roscar :
Salvo indicación en contrario, todas las conexiones para roscar son roscas de gas según la norma ISO 228-1 (BSPP).

Conexión para bridas :
Las dimensiones de conexión de bridas cumplen la norma EN1092-1 y son compatibles con la mayoría de los equipos. Estas dimensiones están indicadas en la tabla P. 307

Aide à la vente
Sales tools / Ayuda para la venta

Produits développés pour la distribution
Products made for distribution
Productos desarrollados para la distribución

Kit Raccords PVC
Kit PVC fittings
Kit Accesorios PVC

Étiquettes gencodées
Barcoded labels
Etiquetas con código de barras





> P. 312

Raccords à coller
série métrique

- Solvent cement jointing fittings - metric series
- Accesorios para encolar - serie métrica



> P. 320

Brides

- Flanges
- Bridas



> P. 322

Raccords à visser
BSPP (filetage gaz)

- BSPP threaded fittings
- Accesorios para roscar BSPP

> P. 327



Adaptateurs série mixte
(à visser / à coller)

- Adaptor fittings (threaded / glued)
- Accesorios mixtos (para roscar y encolar)



> P. 334

Collecteurs
et accessoires

- Manifold and accessories
- Colectores y accesorios



> P. 336

Vannes

- Valves
- Válvulas



> P. 342

Clapets

- Check valves
- Válvulas de retención



> P. 344

Accessoires

- Accessories
- Accesorios

Raccords à coller
série métrique

● Solvent cement jointing fittings - metric series

● Accesorios para encolar serie métrica

Aide à la vente
Sales tools / Ayuda para la venta

Produits développés pour la distribution
Products made for distribution
Productos desarrollados para la distribución

Kit Raccords PVC
Kit PVC fittings
Kit Accesorios PVC

Étiquettes gencodées
Barcoded labels
Etiquetas con código de barras

COUDES, COURBES

• ELBOWS, BENDS • CODOS, CURVAS



5890

COUDE 90° F/F

F/F 90° ELBOW
CODO 90° H/H

Code	Ø	PN	€			Gencod unit
500**5890**001600	16	16		10	350	-
500**5890**002000	20	16		10	300	366036151744 8
500**5890**002500	25	16		10	350	366036151745 5
500**5890**003200	32	16		10	200	366036151746 2
500**5890**004000	40	16		-	120	366036151747 9
500**5890**005000	50	16		-	140	366036151748 6
500**5890**006300	63	16		-	70	366036151749 3
500**5890**007500	75	16		-	40	366036151750 9
500**5890**009000	90	16		-	25	366036151751 6
500**5890**011000	110	16		-	14	366036151752 3
500**5890**012500	125	16		-	10	366036151753 0
500**5890**014000	140	16		-	6	-
500**5890**016000	160	16		-	4	366036151755 4
500**5890**020000	200	10		-	3	-
500**5890**022500	225	10		-	2	-
500**5890**025000	250	10		-	1	-
500**5890**031500	315	10		-	-	-

COUDE 45° F/F

F/F 45° ELBOW
CODO 90° H/H



5041

Code	Ø	PN	€			Gencod unit
500**5041**001600	16	16		10	100	-
500**5041**002000	20	16		10	700	366036151154 5
500**5041**002500	25	16		10	450	366036151155 2
500**5041**003200	32	16		10	250	366036151156 9
500**5041**004000	40	16		-	150	366036151157 6
500**5041**005000	50	16		-	170	336036151158 3
500**5041**006300	63	16		-	90	366036151159 0
500**5041**007500	75	16		-	50	366036151160 6
500**5041**009000	90	16		-	30	366036151161 3
500**5041**011000	110	16		-	16	366036151162 0
500**5041**012500	125	16		-	8	-
500**5041**014000	140	16		-	6	-
500**5041**016000	160	16		-	6	366036151165 1
500**5041**020000	200	10		-	4	-
500**5041**022500	225	10		-	2	-
500**5041**031500	315	10			-	

COUDE 90° M/F OU COUDE RÉDUIT 90° F/F

M/F 90° ELBOW OR F/F 90° REDUCING ELBOW
CODO 90° H/M O CODO REDUCIDO 90° H/H



5893

Code	Ø A	Ø B	Ø C	PN	€			Gencod unit
500**5893**505040	50	50	40	16		-	120	-
500**5893**636350	63	63	50	16		-	70	-

COUDE 45° M/F OU COUDE RÉDUIT 45° F/F

M/F 45° ELBOW OR F/F 45° REDUCING ELBOW
CODO 45° H/M O CODO REDUCIDO 45° H/H



5043

Code	Ø A	Ø B	Ø C	PN	€			Gencod unit
500**5043**505040	50	50	40	16		-	120	-
500**5043**636350	63	63	50	16		-	60	-

COURBE À GRAND RAYON 90° F/F

F/F 90° BEND
CURVA 90° H/H



5001

Code	Ø	PN	€			Gencod unit
500**5001**200000	20	16		10	160	-
500**5001**250000	25	16		10	100	-
500**5001**320000	32	16		10	50	-
500**5001**400000	40	16		-	50	-
500**5001**500000	50	16		-	60	-
500**5001**630000	63	16		-	30	-
500**5001**750000	75	16		-	18	-
500**5001**900000	90	16		-	-	-
500**5001**110000	110	16		-	-	-



TÉS, CROIX

• TEES, CROSS • TES, CRUZ



5830

TÉ ÉGAL 90° F/F/F

F/F/F 90° EQUAL TEE
TE IGUAL 90° H/H/H

Code	∅	PN	€			Gencod unit
500**5830**016000	16	16		10	60	-
500**5830**200000	20	16		10	450	366036151400 3
500**5830**250000	25	16		10	250	366036151401 0
500**5830**320000	32	16		10	130	366036151402 7
500**5830**400000	40	16		-	80	366036151403 4
500**5830**500000	50	16		-	90	366036151404 1
500**5830**630000	63	16		-	50	366036151405 8
500**5830**750000	75	16		-	32	366036151406 5
500**5830**900000	90	16		-	20	366036151407 2
500**5830**110000	110	16		-	10	366036151396 9
500**5830**125000	125	16		-	7	366036151397 6
500**5830**140000	140	16		-	4	-
500**5830**160000	160	16		-	3	366036151399 0
500**5830**020000	200	10		-	2	-
500**5830**022500	225	10		-	1	-
500**5830**025000	250	10		-	1	-
500**5830**031500	315	10		-	-	-



5834

TÉ ÉGAL 45° F/F/F

F/F/F 45° EQUAL TEE
TE IGUAL 45° H/H/H

Code	∅	PN	€			Gencod unit
500**5834**002000	20	16		-	25	-
500**5834**002500	25	16		-	40	-
500**5834**003200	32	16		-	42	-
500**5834**004000	40	16		-	50	-
500**5834**005000	50	16		-	76	-
500**5834**006300	63	16		-	30	-
500**5834**007500	75	16		-	16	-
500**5834**009000	90	16		-	10	-
500**5834**011000	110	16		-	8	-

TÉ RÉDUIT 90° F/F/F

F/F/F 90° REDUCED TEE
TE REDUCIDA 90° H/H/H



5831

Code	ØA	ØB	ØC	PN	€			Gencod unit
5005831201620	20	16	20	16		10	180	-
5005831251625	25	16	25	16		10	220	-
5005831252025		20		16		10	220	-
5005831321632	32	16	32	16		10	160	-
5005831322032		20		16		10	160	366036151423 2
5005831322532		25		16		10	140	366036151424 9
5005831402040	40	20	40	16		-	100	-
5005831402540		25		16		-	90	-
5005831403240		32		16		-	90	-
5005831502050	50	20	50	16		-	110	366036151429 4
5005831502550		25		16		-	110	366036151430 0
5005831503250		32		16		-	110	366036151431 7
5005831504050		40		16		-	100	366036151432 4
5005831632563	63	25	63	16		-	60	-
5005831633263		32		16		-	70	366036151435 5
5005831634063		40		16		-	60	-
5005831635063		50		16		-	60	-
5005831754075	75	40	75	16		-	38	366036151438 6
5005831755075		50		16		-	35	366036151439 3
5005831756375		63		16		-	32	366036151440 9
5005831905090	90	50	90	16		-	24	366036151442 3
5005831906390		63		16		-	22	366036151443 0
5005831907590		75		16		-	22	366036151444 7
5005831110500	110	50	110	16		-	12	366036151408 9
5005831110630		63		16		-	12	366036151409 6
5005831110750		75		16		-	12	366036151410 2
5005831110900		90		16		-	10	366036151411 9
5005831125750	125	75	125	16		-	6	-
5005831125900		90		16		-	6	-
5005831125110		110		16		-	10	-
5005831160900	160	90	160	10		-	3	-
5005831160110		110		10		-	3	-
5005831601250		125		10		-	3	-
5005831160140		140		10		-	3	-

CROIX F/F/F/F

F/F/F/F CROSS
CRUZ H/H/H/H



5180

Code	Ø	PN	€			Gencod unit
5005180002000	20	16		10	-	-
5005180002500	25	16		10	-	-
5005180003200	32	16		-	90	-
5005180004000	40	16		-	60	-
5005180005000	50	16		-	60	-
5005180006300	63	16		-	30	-



BOUCHONS

• CAP • TAPÓN



5301

BOUCHON FEMELLE

FEMALE CAP
TAPÓN HEMBRA

Code	∅	PN	€			Gencod unit
500**5301**001600	16	16		10	100	-
500**5301**002000	20	16		10	500	366036151201 6
500**5301**002500	25	16		10	350	366036151202 3
500**5301**003200	32	16		-	400	366036151203 0
500**5301**004000	40	16		-	300	366036151204 7
500**5301**005000	50	16		-	180	366036151205 4
500**5301**006300	63	16		-	100	366036151206 1
500**5301**007500	75	16		-	60	366036151207 8
500**5301**009000	90	16		-	65	366036151208 5
500**5301**011000	110	16		-	40	366036151209 2
500**5301**012500	125	16		-	33	-
500**5301**014000	140	16		-	20	-
500**5301**016000	160	16		-	14	366036151212 2
500**5301**020000	200	10		-	7	-

MANCHONS, RÉDUCTIONS

• SOCKETS, REDUCING BUSH • MANGUITO, REDUCCIÓN



5870

MANCHON F/F

F/F SOCKET
MANGUITO H/H

Code	∅	PN	€			Gencod unit
500**5870**01600	16	16		10	500	-
500**5870**002000	20	16		10	380	366036151531 4
500**5870**002500	25	16		10	500	366036151532 1
500**5870**003200	32	16		10	300	366036151533 8
500**5870**004000	40	16		-	200	366036151534 5
500**5870**005000	50	16		-	220	366036151535 2
500**5870**006300	63	16		-	125	366036151536 9
500**5870**007500	75	16		-	85	366036151537 6
500**5870**009000	90	16		-	45	366036151538 3
500**5870**011000	110	16		-	27	366036151539 0
500**5870**012500	125	16		-	20	366036151540 6
500**5870**014000	140	16		-	12	-
500**5870**016000	160	16		-	6	366036151542 0
500**5870**020000	200	10		-	3	366036151543 7
500**5870**022500	225	10		-	2	-
500**5870**025000	250	10		-	2	-
500**5870**031500	315	10		-	1	-

"Produits distribution" :
"Distribution products" :
"Productos distribución" :
Étiquettes gencodées
Barcoded labels
Etiquetas con código de barras
Kit Raccords PVC
Kit PVC fittings
Kit Accesorios PVC

En savoir +
Learn more
Descubra más
> Page 392

RÉDUCTION SIMPLE M/F

M/F REDUCING BUSH
REDUCCIÓN CORTA M/H



5872

Code	ØA	ØB	PN	€			Gencod unit
5005872201600	20	16	16	-	100		-
5005872251600	25	16	16	-	100		-
5005872252000		20	16	10	700		3660361515772
5005872321600	32	16	16	10	450		-
5005872322000		20	16	10	450		3660361515796
5005872322500		25	16	10	450		3660361515802
5005872402000	40	20	16	-	270		3660361515819
5005872402500		25	16	-	270		3660361515826
5005872403200		32	16	-	270		3660361515833
5005872502500	50	25	16	-	350		3660361515857
5005872503200		32	16	-	350		3660361515864
5005872504000		40	16	-	350		3660361518568
5005872633200	63	32	16	-	180		3660361515871
5005872634000		40	16	-	180		3660361515888
5005872635000		50	16	-	180		3660361515895
5005872754000	75	40	16	-	110		-
5005872755000		50	16	-	110		3660361515918
5005872756300		63	16	-	110		3660361515925
5005872905000	90	50	16	-	65		3660361515932
5005872906300		63	16	-	65		3660361515949
5005872907500		75	16	-	65		3660361515956
5005872110630	110	63	16	-	40		3660361515567
5005872110750		75	16	-	40		3660361515574
5005872110900		90	16	-	40		3660361515581
5005872125750	125	75	16	-	12		-
5005872125900		90	16	-	12		-
5005872125110		110	16	-	12		-
5005872140900	140	90	16	-	40		-
5005872140110		110	16	-	17		-
5005872140125		125	16	-	17		-
5005872160900	160	90	16	-	24		3660361515659
5005872160110		110	16	-	24		3660361515666
5005872160125		125	16	-	24		3660361515673
5005872160140		140	10	-	10		-
5005872200160	200	160	10	-	12		3660361515697
5005872225160	225	160	10	-	7		3660361515710
5005872225200		200	10	-	7		3660361515727
5005872250160	250	160	10	-	6		-
5005872250200		200	10	-	6		-
5005872250225		225	10	-	6		-
5005872315225	315	225	10	-	4		-

■ JUSQU'À ÉPUISEMENT DES STOCKS / WHILE STOCKS LAST / *HASTA EL AGOTAMIENTO DEL STOCK*

MANCHON RÉDUIT F/F OU RÉDUCTION M/F

F/F REDUCING SOCKET OR M/F REDUCING ADAPTOR
MANGUITO REDUCIDO H/H O REDUCCIÓN H/M



5878

Code	ØA	ØB	ØC	PN	€		Gencod unit
5005878202516	20	25	16	16	10	100	-
5005878202520	20	25	20	16	10	500	-
5005878253216	25	32	16	16	10	300	-
5005878253220	25	32	20	16	10	300	366036151682 3
5005878253225	25	32	25	16	10	280	-
5005878324020	32	40	20	16	10	200	366036151687 8
5005878324025	32	40	25	16	10	170	366036151688 5
5005878324032	32	40	32	16	10	350	-
5005878405025	40	50	25	16	-	230	366036151690 8
5005878405032	40	50	32	16	-	200	366036151691 5
5005878405040	40	50	40	16	-	200	-
5005878506332	50	63	32	16	-	125	366036151693 9
5005878506340	50	63	40	16	-	120	366036151694 6
5005878506350	50	63	50	16	-	100	-
5005878637540	63	75	40	16	-	80	366036151696 0
5005878637550	63	75	50	16	-	80	366036151697 7
5005878637563	63	75	63	16	-	60	-
5005878759050	75	90	50	16	-	45	366036151699 1
5005878759063	75	90	63	16	-	36	366036151700 4
5005878759075	75	90	75	16	-	36	-
5005878901150	90	110	50	16	-	45	366036151702 8
5005878901163	90	110	63	16	-	45	366036151703 5
5005878901175	90	110	75	16	-	45	366036151704 2
5005878901190	90	110	90	16	-	45	-
5005878111263	110	125	63	16	-	42	366036151658 8
5005878111275	110	125	75	16	-	42	366036151659 5
5005878111290	110	125	90	16	-	42	366036151660 1
5005878111211	110	125	110	16	-	42	-
5005878121490	125	140	90	16	-	22	-
5005878121411	125	140	110	16	-	16	-
5005878121412	125	140	125	16	-	20	-
5005878141611	140	160	110	10	-	12	-
5005878141612	140	160	125	10	-	9	-
5005878160140	160	-	140	10	-	6	-
5005878200160	200	-	160	10	-	4	366036151667 0
5005878225110	225	-	110	10	-	-	-
5005878225125	225	-	125	10	-	-	-
5005878225140	225	-	140	10	-	4	-
5005878225160	225	-	160	10	-	4	-
5005878225200	225	-	200	10	-	4	-
5005878250110	250	-	110	10	-	3	-
5005878250125	250	-	125	10	-	3	-
5005878250140	250	-	140	10	-	3	-
5005878250160	250	-	160	10	-	3	-
5005878250200	250	-	200	10	-	3	-
5005878250225	250	-	225	10	-	3	-
5005878315200	315	-	200	10	-	3	-
5005878315225	315	-	225	10	-	3	-
5005878315250	315	-	250	10	-	3	-

"Produits distribution" :
"Distribution products" :
"Productos distribución" :
Étiquettes gencodées
Barcoded labels
Etiquetas con código de barras
Kit Raccords PVC
Kit PVC fittings
Kit Accesorios PVC

En savoir +
Learn more
Descubra más
> Page 392



5879 ■

RÉDUCTION M/F

M/F REDUCING ADAPTOR
REDUCCIÓN M/H

Code	ØA	ØB	PN	€			Gencod unit
500**5879**754000 ■	75	40	16		-	-	-
500**5879**755000 ■		50	16		-	-	-
500**5879**756300 ■		63	16		-	-	-
500**5879**904000 ■	90	40	16		-	-	-
500**5879**905000 ■		50	16		-	-	-
500**5879**906300 ■		63	16		-	-	-
500**5879**907500 ■		75	16		-	-	-
500**5879**110500 ■	110	50	16		-	-	-
500**5879**110630 ■		63	16		-	-	-
500**5879**110750 ■		75	16		-	-	-
500**5879**125500 ■	125	50	16		-	-	-
500**5879**125630 ■		63	16		-	-	-
500**5879**160140 ■	160	140	16		-	-	-

UNIONS

• UNIONS • UNIÓNS



5740

UNION 3 PIÈCES F/F JOINT TORIQUE EN EPDM

F/F 3-PCS UNION - EPDM O'RING
UNIÓN 3 PIEZAS H/H - JUNTA TÓRICA DE EPDM

Code	Ø	PN	€			Gencod unit
500**5740**001600	16	16		10	200	-
500**5740**002000	20	16		10	180	3660361513778
500**5740**002500	25	16		10	220	3660361513785
500**5740**003200	32	16		10	150	3660361513792
500**5740**004000	40	16		-	80	3660361513808
500**5740**005000	50	16		-	120	3660361513815
500**5740**006300	63	16		-	60	3660361513822
500**5740**007500	75	16		-	35	3660361513853
500**5740**009000	90	16		-	24	3660361513860
500**5740**011000	110	16		-	12	3660361513877

DOUILLES

• HOSE ADAPTOR
• ADAPTADOR MANGUERA



5014

DOUILLE CANNELÉE

HOSE ADAPTOR
ADAPTADOR MANGUERA

Code	ØA	ØB	ØC	PN	€			Gencod unit
500**5014**160016	16	-	16	16		-	-	-
500**5014**200018	20	-	18	16		-	-	-
500**5014**200020	20	-	20	16		-	-	-
500**5014**250025	25	-	25	16		-	-	-
500**5014**322532	32	25	30	16		-	-	-
500**5014**403240	40	32	40	16		-	-	-
500**5014**504038	50	40	38	16		-	-	-
500**5014**504050	50	40	50	16		-	-	-
500**5014**635060	63	50	60	16		-	-	-

■ JUSQU'À ÉPUISEMENT DES STOCKS / WHILE STOCKS LAST / *HASTA EL AGOTAMIENTO DEL STOCK*

Brides

● Flanges ● Bridas

Produits développés pour la distribution
Products made for distribution
Productos desarrollados para la distribución

Kit Raccords PVC
Kit PVC fittings
Kit Accesorios PVC

5004

BRIDE TOURNANTE
LOOSE FLANGE
BRIDA LIBRE



Code	Ø Tube Pipe Tubo	DN	PN	€		
500**5004**002000	20	15	16	10	150
500**5004**002500	25	20	16	10	100
500**5004**003200	32	25	16	10	75
500**5004**004000	40	32	16	-	44
500**5004**005000	50	40	16	-	30
500**5004**006300	63	50	16	-	50
500**5004**007500	75	65	16	-	40
500**5004**009000	90	80	16	-	35
500**5004**011000	110	100	16	-	24
500**5004**012500	125	110	16	-	20
500**5004**112500*	125	125/110	16	-	18
500**5004**014000	140	125	16	-	18
500**5004**016000	160	150	16	-	28
500**5004**020000	200	200	10	-	10
500**5004**022500	225	200	10	-	10
500**5004**025000	250	250	10	-	80
500**5004**030000	315	300	10	-	-

* Bride pour vanne papillon en fonte DN 125 et tube DN 110 (ØExt. 125). Utiliser collet 5005005012500
** Flange for cast iron butterfly valve DN 125 and pipe DN 110 (Ext. 125). Use stub end 5005005012500*
** Brida para válvula de mariposa de fundición DN 125 y tubo DN 110 (ØExt. 125). Utilizar manguito 5005005012500*

5005

COLLET À JOINT PLAT
STUB END
MANGUITO PORTA BRIDAS



Code	Ø Tube Pipe Tubo	DN	PN	€	
500**5005**002000	20	15	16	10	600
500**5005**002500	25	20	16	10	300
500**5005**003200	32	25	16	10	200
500**5005**004000	40	32	16	-	250
500**5005**005000	50	40	16	-	180
500**5005**006300	63	50	16	-	90
500**5005**007500	75	65	16	-	120
500**5005**009000	90	80	16	-	70
500**5005**011000	110	100	16	-	45
500**5005**012500	125	110	16	-	24
500**5005**014000	140	125	16	-	18
500**5005**016000	160	150	16	-	16
500**5005**020000	200	200	10	-	7
500**5005**022500	225	200	10	-	6
500**5005**025000	250	250	10	-	4
500**5005**031500	315	300	10	-	-

5008

BRIDE PLEINE
BLIND FLANGE
BRIDA CIEGA



Code	Ø Tube Pipe Tubo	DN	PN	€	
500**5008**002000	20	15	16	10	150
500**5008**002500	25	20	16	10	80
500**5008**003200	32	25	16	10	65
500**5008**004000	40	32	16	-	70
500**5008**005000	50	40	16	-	65
500**5008**006300	63	50	16	-	40
500**5008**007500	75	65	16	-	35
500**5008**009000	90	80	16	-	32
500**5008**011000	110	100	16	-	20
500**5008**012500	125	110	16	-	18
500**5008**014000	140	125	16	-	15
500**5008**016000	160	150	16	-	10
500**5008**020000	200	200	10	-	-

5006

JOINT PLAT EPDM/EVA
EPDM/EVA FLAT GASKET
JUNTA PLANA EPDM/EVA

NOUVEAU MODÈLE À OREILLES DE CENTRAGE
NEW MODEL WITH LOCATING HOLES
NUEVO MODELO CON OREJETAS DE CENTRADO



Code	Ø Tube Pipe Tubo	DN	PN	€	
500**5006**002000*	20	15	16	10	-
500**5006**002500*	25	20	16	10	-
500**5006**003200*	32	25	16	10	-
500**5006**004000*	40	32	16	-	-
500**5006**005000*	50	40	16	-	-
500**5006**006300	63	50	16	-	-
500**5006**007500	75	65	16	-	-
500**5006**009000	90	80	16	-	-
500**5006**011000	110	100	16	-	-
500**5006**012500	125	110	16	-	-
500**5006**014000	140	125	16	-	-
500**5006**016000	160	150	16	-	-
500**5006**020000	200	175	10	-	-
500**5006**022500	225	200	10	-	-
500**5006**025000	250	225	10	-	-
500**5006**031500	315	300	10	-	-

* Joint blanc / White gasket / Junta blanco

TABLEAU 2
DIMENSIONS DE RACCORDEMENT DE BRIDE
TABLE 2 - FLANGE DIMENSIONS
TABLA 2 - DIMENSIONES DE BRIDA

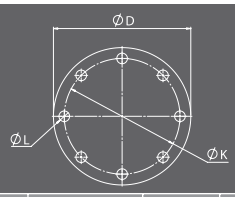

DN	Ø Tube *Ø Pipe* *Ø Tubo*	PN	Nb trous *Holes No.* *No taladros*	ØL	Boulon *Bolt* *Tornillo*	ØD	ØK
15	20	10-16	4	14	M12	95	65
20	25	10-16	4	14	M12	105	75
25	32	10-16	4	14	M12	115	85
32	40	10-16	4	18	M16	140	100
40	50	10-16	4	18	M16	150	110
50	63	10-16	4	18	M16	165	125
65	75	10-16	4/8	18	M16	185	145
80	90	10-16	8	18	M16	200	160
100	110	10-16	8	18	M16	220	180
110*	125	10-16	8	18	M16	230	190
125	140	10-16	8	18	M16	250	210
150	160	10-16	8	22	M20	285	240
200	200	10	8	22	M20	340	295
200	225	10	8	22	M20	340	295
250	250	10	12	22	M20	395	350
300	315	10	12	22	M20	445	400

*Non repris dans la norme EN 1092-1 *Not included in EN 1092-1 standard* *Not includos en la norma EN 1092-1*



> P. 261

Accessoires Accessories Accesorios

5007

BRIDE FEMELLE À COLLER
FEMALE SOLVENT CEMENT FIXED FLANGE
BRIDA FIJA HEMBRA PARA ENCOLAR



Code	Ø Tube *Pipe* *Tubo*	DN	PN	€		
500**5007**002000	20	15	16	10	100
500**5007**002500	25	20	16	10	60
500**5007**003200	32	25	16	10	50
500**5007**004000	40	32	16	-	50
500**5007**005000	50	40	16	-	48
500**5007**006300	63	50	16	-	36
500**5007**007500	75	65	16	-	34
500**5007**009000	90	80	16	-	26
500**5007**011000	110	100	16	-	18

5010 ■

BRIDE FIXE TARAUDÉE PN 16
THREADED FLANGE PN 16
BRIDA SOCKET PN 16



Code	Ø	DN	PN	€		
500**5010**003200 ■	1"1/4	32	16	**7,02**	-	60

■ JUSQU'À ÉPUISEMENT DES STOCKS / WHILE STOCKS LAST / *HASTA EL AGOTAMIENTO DEL STOCK*

À visser BSPP
(filetage gaz)

● BSPP threaded fittings

● Accesorios para roscar BSPP

Aide à la vente
Sales tools / Ayuda para la venta

Produits développés pour la distribution
Products made for distribution
Productos desarrollados para la distribución

Kit Raccords PVC
Kit PVC fittings
Kit Accesorios PVC

Étiquettes gencodées
Barcoded labels
Etiquetas con código de barras



5892

COUDE 90° F/F — *F/F 90° ELBOW* — *CODO 90° H/H*

Code	∅	PN	€			Gencod unit
500**5892**001200	3/8"	16		10	350	-
500**5892**001500	1/2"	16		10	250	366036151771 4
500**5892**002000	3/4"	16		10	350	366036151772 1
500**5892**002600	1"	16		10	200	366036151773 8
500**5892**003300	1"1/4	16		-	120	-
500**5892**004000	1"1/2	16		-	140	366036151775 2
500**5892**005000	2"	16		-	70	366036151776 9
500**5892**006600	2"1/2	16		-	40	-
500**5892**008000	3"	16		-	25	-
500**5892**010200	4"	16		-	14	-



5042

COUDE 45° F/F — *F/F 45° ELBOW* — *CODO 45° H/H*

Code	∅	PN	€			Gencod unit
500**5042**001500	1/2"	16		10	60	-
500**5042**002000	3/4"	16		10	80	-
500**5042**002600	1"	16		10	100	-
500**5042**003300	1"1/4	16		-	120	-
500**5042**004000	1"1/2	16		-	120	-
500**5042**005000	2"	16		-	90	366036151175 0
500**5042**006600	2"1/2	16		-	40	-
500**5042**008000	3"	16		-	26	-
500**5042**010200	4"	16		-	16	-



5833

TÉ ÉGAL 90° F/F/F — *F/F/F 90° EQUAL TEE* — *TE IGUAL 90° H/H/H*

Code	∅	PN	€			Gencod unit
500**5833**001200	3/8"	16		10	60	-
500**5833**001500	1/2"	16		10	450	366036151456 0
500**5833**002000	3/4"	16		10	250	366036151457 7
500**5833**002600	1"	16		10	130	366036151458 4
500**5833**003300	1"1/4	16		-	68	-
500**5833**004000	1"1/2	16		-	90	366036151460 7
500**5833**005000	2"	16		-	50	366036151461 4
500**5833**006600	2"1/2	16		-	27	-
500**5833**008000	3"	16		-	14	-
500**5833**010200	4"	16		-	10	-



5874

MANCHON F/F

F/F SOCKET
MANGUITO H/H

Code	Ø	PN	€			Gencod unit
5005874001200	3/8″	16		10	450	-
5005874001500	1/2″	16		10	350	3660361516076
5005874002000	3/4″	16		10	500	3660361516083
5005874002600	1″	16		10	300	3660361516090
5005874003300	1″1/4	16		-	70	-
5005874004000	1″1/2	16		-	160	3660361516113
5005874005000	2″	16		-	85	3660361516120
5005874006600	2″1/2	16		-	36	-
5005874008000	3″	16		-	60	3660361516144
5005874010200	4″	16		-	30	3660361516151



5875

MANCHON RÉDUIT F/F

F/F REDUCING SOCKET
MANGUITO REDUCIDO H/H

Code	ØA	ØB	PN	€			Gencod unit
5005875151200	1/2″	3/8″	16		10	450	-
5005875201500	3/4″	1/2″	16		10	450	3660361516182
5005875262000	1″	3/4″	16		10	300	3660361516199
5005875332600	1″1/4	1″	16		10	200	-
5005875403300	1″1/2	1″1/4	16		-	160	-
5005875504000	2″	1″1/2	16		-	100	3660361516229
5005875665000	2″1/2	2″	16		-	50	3660361516236
5005875806600	3″	2″1/2	16		-	50	3660361516243
5005875102800	4″	3″	16		-	35	-



Joint torique en EPDM
EPDM o'ring
Junta tórica de EPDM

5940

UNION 3 PIÈCES F/F

F/F 3-PCS UNION
UNIÓN 3 PIEZAS H/H

Code	Ø	PN	€			Gencod unit
5005940120000	3/8″	16		10	100	-
5005940150000	1/2″	16		10	100	3660361517820
5005940200000	3/4″	16		10	100	3660361517837
5005940260000	1″	16		10	100	3660361517844
5005940330000	1″1/4	16		-	100	-
5005940400000	1″1/2	16		-	72	3660361517868
5005940500000	2″	16		-	60	3660361517875
5005940660000	2″1/2	16		-	12	-
5005940800000	3″	16		-	12	-
5005940100000	4″	16		-	12	-



5880

MAMELON M/M

M/M NIPPLE
MACHÓN M/M

Code	Ø	PN	€			Gencod unit
5005880120000	3/8″	16		10	1000	-
5005880150000	1/2″	16		10	500	3660361517257
5005880200000	3/4″	16		10	700	3660361517264
5005880260000	1″	16		10	450	3660361517271
5005880330000	1″1/4	16		-	60	-
5005880400000	1″1/2	16		-	160	3660361517295
5005880500000	2″	16		-	200	3660361517301
5005880660000	2″1/2	16		-	45	-
5005880800000	3″	16		-	36	-
5005880102000	4″	16		-	35	-

MAMELON RÉDUIT M/M

M/M REDUCING NIPPLE
MACHÓN REDUCIDO M/M



5885

Code	ØA	ØB	PN	€			Gencod unit
5005885151200	1/2"	3/8"	16		10	80	-
5005885201500	3/4"	1/2"	16		10	50	-
5005885262000	1"	3/4"	16		10	90	-
5005885332600	1"1/4	1"	16		-	45	-
5005885403300	1"1/2	1"1/4	16		-	70	-
5005885504000	2"	1"1/2	16		-	48	-
5005885665000	2"1/2	2"	16		-	60	-
5005885805000	3"	2"	16			60	-
5005885806600	3"	2"1/2	16		-	36	-
5005885102800	4"	3"	16		-	24	-

RÉDUCTION M/F

M/F REDUCING ADAPTOR
REDUCCIÓN M/H



5877

Code	ØA	ØB	PN	€			Gencod unit
5005877151200	1/2"	3/8"	16		10	500	-
5005877201200	3/4"	3/8"	16		10	400	-
5005877201500		1/2"	16		10	320	366036151638 0
5005877261200	1"	3/8"	16		10	500	-
5005877261500		1/2"	16		10	220	366036151640 3
5005877262000		3/4"	16		10	450	366036151641 0
5005877331500	1"1/4	1/2"	16		10	300	-
5005877332000		3/4"	16		10	280	-
5005877332600		1"	16		10	260	-
5005877402000	1"1/2	3/4"	16		-	220	-
5005877402600		1"	16		-	200	366036151646 5
5005877403300		1"1/4	16		-	180	-
5005877502600	2"	1"	16		-	120	366036151648 9
5005877503300		1"1/4	16		-	110	366036151649 6
5005877504000		1"1/2	16		-	110	366036151650 2
5005877663300	2"1/2	1"1/4	16		-	90	-
5005877664000		1"1/2	16		-	72	-
5005877665000		2"	16		-	45	-
5005877804000	3"	1"1/2	16		-	60	-
5005877805000		2"	16		-	45	-
5005877806600		2"1/2	16		-	40	-
5005877102500	4"	2"	16		-	40	-
5005877102660		2"1/2	16		-	40	-
5005877102800		3"	16		-	40	-

RÉDUCTION SIMPLE M/F

M/F REDUCING BUSH
REDUCCIÓN CORTA M/H



5876

Code	ØA	ØB	PN	€			Gencod unit
5005876201500	3/4"	1/2"	16		10	380	-
5005876262000	1"	3/4"	16		10	500	-
5005876332600	1"1/4	1"	16		10	300	-
5005876403300	1"1/2	1"1/4	16		-	270	-
5005876504000	2"	1"1/2	16		-	90	-
5005876665000	2"1/2	2"	16		-	85	-
5005876806600	3"	2"1/2	16		-	60	-
5005876102800	4"	3"	16		-	50	-

"Produits distribution" :
"Distribution products" :
"Productos distribución" :
Étiquettes gencodées
Barcoded labels
Etiquetas con código de barras
Kit Raccords PVC
Kit PVC fittings
Kit Accesorios PVC

En savoir +
Learn more
Descubra más
> Page 392



5046

RÉDUCTION F/M

F/M REDUCING ADAPTOR
REDUCCIÓN H/M

Code	ØA	ØB	PN	€			Gencod unit
500**5046**121500	3/8″	1/2″	16		10	85	-
500**5046**152000	1/2″	3/4″	16		10	40	-
500**5046**202600	3/4″	1″	16		10	150	-
500**5046**263300	1″	1″1/4	16		-	220	-
500**5046**334000	1″1/4	1″1/2	16		-	150	-
500**5046**405000	1″1/2	2″	16		-	140	-
500**5046**506600	2″	2″1/2	16		-	72	-
500**5046**668000	2″1/2	3″	16		-	50	-
500**5046**801020	3″	4″	16		-	25	-



5303

BOUCHON MÂLE

MALE CAP
TAPÓN MACHO

Code	Ø	PN	€			Gencod unit
500**5303**120000	3/8″	16		10	1200	-
500**5303**150000	1/2″	16		10	100	-
500**5303**200000	3/4″	16		10	400	-
500**5303**260000	1″	16		10	500	-
500**5303**330000	1″1/4	16		-	350	-
500**5303**400000	1″1/2	16		-	280	-
500**5303**500000	2″	16		-	160	-
500**5303**660000	2″1/2	16		-	75	-
500**5303**800000	3″	16		-	24	-
500**5303**100000	4″	16		-	12	-



5302

BOUCHON FEMELLE

FEMALE CAP
TAPÓN HEMBRA

Code	Ø	PN	€			Gencod unit
500**5302**120000	3/8″	16		10	1000	-
500**5302**150000	1/2″	16		10	450	366036151216 0
500**5302**200000	3/4″	16		10	280	366036151217 7
500**5302**260000	1″	16		10	180	366036151218 4
500**5302**330000	1″1/4	16		-	120	366036151219 1
500**5302**400000	1″1/2	16		-	230	366036151220 7
500**5302**500000	2″	16		-	125	366036151221 4
500**5302**660000	2″1/2	16		-	60	-
500**5302**800000	3″	16		-	45	366036151223 8
500**5302**102000	4″	16		-	30	366036151214 6



5600 ■

BOUCHON FEMELLE AVEC JOINT TORIQUE EPDM

FEMALE CAP WITH EPDM O'RING
TAPÓN HEMBRA CON JUNTA TÓRICA EPDM

Code	Ø	PN	€			Gencod unit
500**5600**330000 ■	1″1/4	16		-	-	-

■ JUSQU'À ÉPUISEMENT DES STOCKS / WHILE STOCKS LAST / *HASTA EL AGOTAMIENTO DEL STOCK*

DOUILLE CANNELÉE MÂLE

MALE HOSE ADAPTOR
ADAPTADOR MANGUERA MACHO



5020

Code	ØA	ØB	PN	€			Gencod unit
500**5020**121600	3/8″	16	16		-	-	-
500**5020**151800	1/2″	18	16		-	-	-
500**5020**152000		20	16		-	-	-
500**5020**202000	3/4″	20	16		-	-	-
500**5020**202500		25	16		-	-	-
500**5020**262500	1″	25	16		-	-	-
500**5020**263000		30	16		-	-	-
500**5020**334000	1″1/4	40	16		-	-	-
500**5020**403800	1″1/2	38	16		-	-	-
500**5020**404000		40	16		-	-	-
500**5020**405000		50	16		-	-	-
500**5020**506000	2″	60	16		-	-	-

IDEM 5020 AVEC PRISE LONGUE

IDEM 5020 WITH LONG PLUG
IDEM 5020 CON CONEXIÓN LARGA



5011

Code	ØA	ØB	ØC	PN	€			Gencod unit
500**5011**121816	3/8″	18	16	16		10	500	-
500**5011**152220	1/2″	22	20	16		10	300	-
500**5011**202725	3/4″	27	25	16		10	180	-
500**5011**263230	1″	32	30	16		10	250	-
500**5011**334240	1″1/4	42	40	16		-	-	-
500**5011**405250	1″1/2	52	50	16		-	100	-
500**5011**506460	2″	64	60	16		-	-	-

"Produits distribution" :
"Distribution products" :
"Productos distribución" :
Étiquettes gencodées
Barcoded labels
Etiquetas con código de barras
Kit Raccords PVC
Kit PVC fittings
Kit Accesorios PVC

En savoir +
Learn more
Descubra más
> Page 392

■ JUSQU'À ÉPUISEMENT DES STOCKS / WHILE STOCKS LAST / *HASTA EL AGOTAMIENTO DEL STOCK*

Adaptateurs série mixte (à visser / à coller)

Adaptor fittings (threaded / glued)
Accesorios mixtos (para roscar y encolar)

Aide à la vente
Sales tools / Ayuda para la venta

Produits développés pour la distribution
Products made for distribution
Productos desarrollados para la distribución

Kit Raccords PVC
Kit PVC fittings
Kit Accesorios PVC

Étiquettes gencodées
Barcoded labels
Etiquetas con código de barras



5891

COUDE 90° F/F

F/F 90° ELBOW
CODO 90° H/H

Code	ØA	ØB	PN	€			Gencod unit
5005891161200	16	3/8"	16		10	100	-
5005891201500	20	1/2"	16		10	300	366036151762 2
5005891252000	25	3/4"	16		10	350	366036151763 9
5005891322600	32	1"	16		10	200	366036151764 6
5005891403300	40	1"1/4	16		-	150	366036151765 3
5005891504000	50	1"1/2	16		-	140	366036151766 0
5005891635000	63	2"	16		-	70	366036151767 7
5005891756600	75	2"1/2	16		-	38	-
5005891908000	90	3"	16		-	25	-
5005891110100	110	4"	16		-	14	-



5895

COUDE 90° F/M

F/M 90° ELBOW
CODO 90° H/M

Code	ØA	ØB	PN	€			Gencod unit
5005895323300	32	1"1/4	16		-	90	-
5005895504000	50	1"1/2	16		-	120	-
5005895505000	50	2"	16		-	-	-
5005895635000	63	2"	16		-	70	-



5044

COUDE 45° F/M

F/M 45° ELBOW
CODO 45° H/M

Code	ØA	ØB	PN	€			Gencod unit
5005044504000	50	1"1/2	16		-	120	-
5005044635000	63	2"	16		-	60	-



5832

TÉ 90° F/F/F AVEC DÉRIVATION TARAUDÉE

F/F/F 90° TEE WITH CENTRAL FEMALE THREAD
TE 90° H/H/H CON DERIVACIÓN ROSCADA

Code	ØA	ØB	ØC	PN	€			Gencod unit
5005832161216	16	3/8"	16	16		10	30	-
5005832201520	20	1/2"	20	16		10	200	366036151447 8
5005832252025	25	3/4"	25	16		10	250	366036151448 5
5005832322632	32	1"	32	16		10	130	366036151449 2
5005832403340	40	1"1/4	40	16		-	80	366036151450 8
5005832504050	50	1"1/2	50	16		-	90	366036151451 5
5005832635063	63	2"	63	16		-	50	366036151452 2
5005832756675	75	2"1/2	75	16		-	27	-
5005832908090	90	3"	90	16		-	14	-
5005832110100	110	4"	110	16		-	9	-



5630

TÉ 90° F/M/F
AVEC DÉRIVATION FILETÉE

F/M/F 90° TEE WITH CENTRAL MALE THREAD
TE 90° H/M/H CON DERIVACIÓN ROSCADA

Code	ØA	ØB	ØC	PN	€			Gencod unit
500**5630**320000 ■	32	1"1/4	32	16		-	-	-
500**5630**503200 ■	50	1"1/4	32	16		-	-	-
500**5630**633200 ■	63	1"1/4	32	16		-	-	-



5972

RÉDUCTION SIMPLE M/F

M/F REDUCING BUSH
REDUCCIÓN CORTA M/H

Code	ØA	ØB	PN	€			Gencod unit
500**5972**201200	20	3/8"	16		-	100	-
500**5972**251200	25	3/8"	16		-	100	-
500**5972**251500		1/2"	16		-	100	-
500**5972**321500	32	1/2"	16		-	450	-
500**5972**322000		3/4"	16		-	80	-
500**5972**402600	40	1"	16		-	100	-
500**5972**503300	50	1"1/4	16		-	350	-
500**5972**634000	63	1"1/2	16		-	180	-
500**5972**755000	75	2"	16		-	50	-
500**5972**906600	90	2"1/2	16		-	30	-
500**5972**110800	110	3"	16		-	15	-



5950

ADAPTATEUR M/F

M/F ADAPTOR
ADAPTADOR M/H

Code	ØA	ØB	PN	€			Gencod unit
500**5950**161200	16	3/8"	16		10	600	-
500**5950**201500	20	1/2"	16		10	350	-
500**5950**202000		3/4"	16		10	300	-
500**5950**251500	25	1/2"	16		10	500	-
500**5950**252000		3/4"	16		10	450	-
500**5950**252600		1"	16		10	400	-
500**5950**322000	32	3/4"	16		10	250	-
500**5950**322600		1"	16		10	250	-
500**5950**402600	40	1"	16		10	200	-
500**5950**403300		1"1/4	16		-	180	-
500**5950**503300	50	1"1/4	16		-	140	-
500**5950**504000		1"1/2	16		-	110	-
500**5950**505000		2"	16		-	110	-
500**5950**635000	63	2"	16		-	70	-
500**5950**755000	75	2"	16		-	60	-
500**5950**756600		2"1/2	16		-	80	-
500**5950**758000		3"	16		-	35	-
500**5950**906600	90	2"1/2	16		-	35	-
500**5950**908000		3"	16		-	45	-
500**5950**901020		4"	16		-	45	-
500**5950**110800	110	3"	16		-	30	-
500**5950**110102		4"	16		-	30	-

■ JUSQU'À ÉPUISEMENT DES STOCKS / WHILE STOCKS LAST / *HASTA EL AGOTAMIENTO DEL STOCK*

ADAPTATEUR F/M OU M/M

F/M OR M/M ADAPTOR
ADAPTADOR H/M O M/M



5846

Code	ØA	ØB	ØC	PN	€			Gencod unit
5005846121612	12	16	3/8″	16		10	1000	-
5005846162012	16	20	3/8″	16		10	100	-
5005846162015			1/2″	16		10	80	-
5005846202512	20	25	3/8″	16		10	300	-
5005846202515			1/2″	16		10	350	366036151500 0
5005846202520			3/4″	16		10	50	-
5005846253215	25	32	1/2″	16		10	400	-
5005846253220			3/4″	16		10	480	366036151503 1
5005846253226			1″	16		10	350	-
5005846324020	32	40	3/4″	16		10	330	366036151506 2
5005846324026			1″	16		10	300	366036151507 9
5005846324033			1″1/4	16		10	96	-
5005846405026	40	50	1″	16		10	160	-
5005846405033			1″1/4	16		10	150	366036151510 9
5005846405040			1″1/2	16		10	130	-
5005846506333	50	63	1″1/4	16		-	120	-
5005846506340			1″1/2	16		-	60	366036151514 7
5005846506350			2″	16		-	170	366036151515 4
5005846637540	63	75	1″1/2	16		-	90	366036151516 1
5005846637550			2″	16		-	90	366036151518 5
5005846637566			2″1/2	16		-	45	366036151519 2
5005846759050	75	90	2″	16		-	45	366036151520 8
5005846759066			2″1/2	16		-	80	366036151521 5
5005846759080			3″	16		-	45	366036151522 2
5005846901166	90	110	2″1/2	16		-	45	366036151524 6
5005846901180			3″	16		-	45	366036151525 3
5005846901110			4″	16		-	30	-
5005846111280	110	125	3″	16		-	42	366036151495 9
5005846111210			4″	16		-	30	366036151493 5
5005846111212			5″	16		-	30	-

MANCHON F/F

F/F SOCKET
MANGUITO H/H



5873

Code	ØA	ØB	PN	€			Gencod unit
5005873161200	16	3/8″	16		10	40	-
5005873201500	20	1/2″	16		10	350	366036151598 7
5005873252000	25	3/4″	16		10	250	366036151599 4
5005873322600	32	1″	16		10	300	366036151600 7
5005873403300	40	1″1/4	16		-	180	366036151601 4
5005873504000	50	1″1/2	16		-	120	366036151602 1
5005873635000	63	2″	16		-	75	366036151603 8
5005873756600	75	2″1/2	16		-	36	-
5005873908000	90	3″	16		-	54	366036151605 2
5005873110102	110	4″	16		-	30	366036151596 3

"Produits distribution" :
"Distribution products" :
"Productos distribución" :
Étiquettes gencodées
Barcoded labels
Etiquetas con código de barras

Kit Raccords PVC
Kit PVC fittings
Kit Accesorios PVC

En savoir +
Learn more
Descubra más
> Page 392



UNION 3 PIÈCES F/F

F/F 3-PCS UNION
UNIÓN 3 PIEZAS H/H



5840

Joint torique en EPDM
EPDM o'ring
Junta tórica de EPDM

Code	ØA	ØB	PN	€			Gencod unit
500**5840**161200	16	3/8″	16		10	100	-
500**5840**201500	20	1/2″	16		10	180	366036151467 6
500**5840**252000	25	3/4″	16		10	220	366036151468 3
500**5840**322600	32	1″	16		10	130	366036151469 0
500**5840**403300	40	1″1/4	16		-	100	-
500**5840**504000	50	1″1/2	16		-	60	366036151471 3
500**5840**635000	63	2″	16		-	30	366036151472 0
500**5840**756600	75	2″1/2	16		-	12	-
500**5840**908000	90	3″	16		-	12	-
500**5840**110102	110	4″	16		-	12	-

UNION 3 PIÈCES F/M

F/M 3-PCS UNION
UNIÓN 3 PIEZAS H/M



5951

Joint torique en EPDM
EPDM o'ring
Junta tórica de EPDM

Code	Ø A	Ø B	PN	€			Gencod unit
500**5951**201500	20	1/2″	16		-	100	-
500**5951**252000	25	3/4″	16		-	150	-
500**5951**322600	32	1″	16		-	100	-
500**5951**403300	40	1″1/4	16		-	50	-
500**5951**504000	50	1″1/2	16		-	30	-
500**5951**50400E*	50	1″1/2	16		-	72	-
500**5951**505000	50	2″	16		-	30	-
500**5951**635000	63	2″	16		-	30	-
500**5951**63500E*	63	2″	16		-	60	-

(*) Modèle avec écrou large
Model with large swivel nut
Modelo con tuerca largo

IDEM 5951 MAIS ÉCROU LIBRE SUR EMBOUT FILETÉ

IDEM 5951 BUT SWIVEL NUT ON THREADED END
IDEM 5951 PERO TUERCA LOCA EN LA CONEXIÓN ROSCADA



5951 BIS

Code	Ø A	Ø B	PN	€			Gencod unit
500**5951**50500E*	50	2″	16		1	30	-

(*) Modèle avec écrou large
Model with large swivel nut
Modelo con tuerca largo

"Produits distribution" :
"Distribution products" :
"Productos distribución" :
Étiquettes gencodées
Barcoded labels
Etiquetas con código de barras
Kit Raccords PVC
Kit PVC fittings
Kit Accesorios PVC

En savoir +
Learn more
Descubra más
> Page 392

RACCORD UNION PVC/LAITON
• PVC/BRASS UNION FITTING
• RACOR UNIÓN PVC/LATÓN

Embout laiton fileté ISO 7-1 (BSPT).
Taraudage parallèle (Rp) et filetage conique (R).
Étanchéité par joint plat EPDM.

Threaded brass end according to ISO 7-1 (BSPT).
Parallel female thread (Rp) and conical male thread (R).
Tightness with EPDM flat gasket.

Conexión de latón roscada ISO 7-1 (BSPT).
Rosca hembra paralelo (Rp) y rosca macho cónico (R).
Junta plana de estanqueidad de EPDM.



5842

UNION 3 PIÈCES F/F AVEC EMBOUT LAITON TARAUDÉ

F/F 3-PCS UNION WITH FEMALE THREADED BRASS END

UNIÓN 3 PIEZAS H/H CON CONEXIÓN LATÓN ROSCADA HEMBRA

Code	ØA	Rp	PN	€			Gencod unit
5005842201500	20	1/2"	16		10	150	-
5005842252000	25	3/4"	16		10	200	-
5005842322600	32	1"	16		10	120	-
5005842403300	40	1"1/4	16		-	80	-
5005842504000	50	1"1/2	16		-	60	-
5005842635000	63	2"	16		-	30	-
5005842756600	75	2"1/2	16		-	30	-
5005842908000	90	3"	16		-	25	-



5841

UNION 3 PIÈCES F/M AVEC EMBOUT LAITON FILETÉ

F/M 3-PCS UNION WITH MALE THREADED BRASS END

UNIÓN 3 PIEZAS H/M CON CONEXIÓN LATÓN ROSCADA MACHO

Code	ØA	R	PN	€			Gencod unit
5005841201500	20	1/2"	16		10	150	-
5005841252000	25	3/4"	16		10	200	-
5005841322600	32	1"	16		10	120	-
5005841403300	40	1"1/4	16		-	80	-
5005841504000	50	1"1/2	16		-	60	-
5005841635000	63	2"	16		-	30	-
5005841756600	75	2"1/2	16		-	30	-
5005841908000	90	3"	16		-	25	-

■ JUSQU'À ÉPUISEMENT DES STOCKS / WHILE STOCKS LAST / *HASTA EL AGOTAMIENTO DEL STOCK*

RACCORD MIXTE RENFORCÉ INOX
• *STAINLESS STEEL REINFORCED FITTING*
• *RACOR REFORZADO INOX*

Produits développés pour la distribution
Products made for distribution
Productos desarrollados para la distribución

Kit Raccords PVC
Kit PVC fittings
Kit Accesorios PVC



5894

COUDE 90° F/F RENFORCÉ

F/F 90° ELBOW REINFORCED
CODO 90° H/H REFORZADO

Code	Ø A	Ø B	PN	€	
500**5894**201500	20	1/2"	16	-	50
500**5894**252000	25	3/4"	16	-	75
500**5894**322600	32	1"	16	-	90
500**5894**403300	40	1"1/4	16	-	100
500**5894**504000	50	1"1/2	16	-	100
500**5894**635000	63	2"	16	-	60



5045

COUDE 45° F/F RENFORCÉ

F/F 45° ELBOW REINFORCED
CODO 45° H/H REFORZADO

Code	Ø A	Ø B	PN	€	
500**5045**201500	20	1/2"	16	-	60
500**5045**252000	25	3/4"	16	-	80
500**5045**322600	32	1"	16	-	100
500**5045**403300	40	1"1/4	16	-	120
500**5045**504000	50	1"1/2	16	-	120
500**5045**635000	63	2"	16	-	60



5835

TÉ 90° F/F/F RENFORCÉ AVEC DÉRIVATION TARAUDÉE

F/F/F 90° TEE REINFORCED WITH CENTRAL FEMALE THREAD
TE 90° H/H/H REFORZADO CON DERIVACIÓN ROSCADA

Code	Ø A	Ø B	PN	€	
500**5835**201500	20	1/2"	16	-	30
500**5835**252000	25	3/4"	16	-	45
500**5835**322600	32	1"	16	-	60
500**5835**403300	40	1"1/4	16	-	68
500**5835**504000	50	1"1/2	16	-	76
500**5835**635000	63	2"	16	-	45

MANCHON F/F RENFORCÉ

F/F SOCKET REINFORCED
MANGUITO H/H REFORZADO



5860

Code	Ø A	Ø B	PN	€		
500**5860**201500	20	1/2″	16		-	40
500**5860**252000	25	3/4″	16		-	90
500**5860**322600	32	1″	16		-	64
500**5860**403300	40	1″1/4	16		-	70
500**5860**504000	50	1″1/2	16		-	96
500**5860**635000	63	2″	16		-	45

ADAPTATEUR M/F RENFORCÉ

M/F ADAPTOR REINFORCED
ADAPTADOR M/H REFORZADO



5861

Code	Ø A	Ø B	PN	€		
500**5861**201500	20	1/2″	16		-	350
500**5861**202000		3/4″	16		-	300
500**5861**251500	25	1/2″	16		-	500
500**5861**252000		3/4″	16		-	450
500**5861**252600		1″	16		-	400
500**5861**322000	32	3/4″	16		-	250
500**5861**322600		1″	16		-	250
500**5861**402600	40	1″	16		-	200
500**5861**403300		1″1/4	16		-	180
500**5861**503300	50	1″1/4	16		-	140
500**5861**504000		1″1/2	16		-	130
500**5861**635000	63	2″	16		-	70

Collecteurs
et accessoires
● Manifold and accessories
● Colectores y accesorios

Produits développés pour la distribution
Products made for distribution
Productos desarrollados para la distribución

Kit Raccords PVC
Kit PVC fittings
Kit Accesorios PVC

IDÉAL POUR SYSTÈME DE FILTRATION PISCINE
IDEAL FOR POOL FILTRATION SYSTEM
IDEAL PARA SISTEMA DE FILTRACIÓN DE LA PISCINA



5736 ▲

COLLECTEUR À COLLER
3 ENTRÉES M/F
+ 1 SORTIE EXCENTRÉE
+ 2 BOUCHONS LATÉRAUX

SOLVENT CEMENT JOINTING MANIFOLD
3 M/F INLETS
+ 1 OFF-CENTERED OUTLET
+ 2 LATERAL CAPS

COLECTOR PARA ENCOLAR
3 ENTRADAS M/H
+ 1 SALIDA EXCÉNTRICA
+ 2 TAPONES LATERALES

Code	ØA	ØB	ØC	ØD	PN	€			Gencod unit
500**5736**505040▲	50	50	40	50	16		-	12	-



5737 ▲

IDEM 5736
AVEC 1 SORTIE CENTRALE

IDEM 5736 WITH 1 CENTRAL OUTLET
IDEM 5736 CON 1 SALIDA CENTRAL

Code	ØA	ØB	ØC	ØD	PN	€			Gencod unit
500**5737**505040▲	50	50	40	50	16		-	12	-



5738 ▲

COLLECTEUR DISTRIBUTEUR
À COLLER
AVEC 3 DÉPARTS TARAUDÉS

SOLVENT CEMENT JOINTING DISPENSER MANIFOLD WITH 3 THREADED STARTS

COLECTOR DOSIFICADOR PARA ENCOLAR CON 3 SALIDAS ROSCADAS

Code	ØA	ØB	ØC	ØD	PN	€			Gencod unit
500**5738**635012▲	63	50	1/2"	3/8"	10		-	5	-
500**5738**635015▲	63	50	1/2"	1/2"	10		-	5	-



5730 ▲

BOUCHON MÂLE À COLLER
POUR COLLECTEUR

MALE CAP FOR MANIFOLD

TAPÓN MACHO PARA COLECTOR

Code	ØA	PN	€			Gencod unit
500**5730**005000▲	50	16		-	45	-

5734
COLLECTEUR 2 DÉPARTS
MANIFOLD 2 STARTS
COLECTOR 2 SALIDAS



Code	Ø	PN	€
500**5734**002600	1"	10	35

5735
COLLECTEUR 3 DÉPARTS
MANIFOLD 3 STARTS
COLECTOR 3 SALIDAS



Code	Ø	PN	€
500**5735**002600	1"	10	20

5780
CROIX F/F/F/M
CROSS F/F/F/M
CRUZ H/H/H/M



Code	Ø	PN	€
500**5780**002600	1"	10	40

5733
TÉ ÉGAL F/F/M
EQUAL TEE F/F/M
TE IGUAL H/H/M



Code	Ø	PN	€
500**5733**002600	1"	10	50

5749
JOINT TORIQUE POUR ÉCROU LIBRE
O-RING FOR SWIVEL NUT
JUNTA TÓRICA PARA TUERCA LOCA



Code	Ø	PN	€	
500**5749**002600	1"	10	10	-

5741
1/2 RACCORD UNION M/F
HALF UNION M/F
1/2 UNIÓN M/H



Code	Ø	PN	€
500**5741**002600	1"	10	140

5770
MANCHON F/F
F/F SOCKET
MANGUITO H/H



Code	Ø	PN	€
500**5770**002600	1"	10	100

5790
COUDE 90° F/F
F/F 90° ELBOW
CODO 90° H/H



Code	Ø	PN	€
500**5790**002600	1"	10	80

5701
COUDE 90° M/F
M/F 90° ELBOW
CODO 90° M/H



Code	Ø	PN	€
500**5701**002600	1"	10	100

▲ SUR DEMANDE / ON REQUEST / A PETICIÓN

Vannes
● Valves ● Válvulas

Produits développés pour la distribution
Products made for distribution
Productos desarrollados para la distribución

Kit Raccords PVC
Kit PVC fittings
Kit Accesorios PVC

VANNE À SPHÈRE DOUBLE UNION
• *DOUBLE UNION BALL VALVE*
• *VÁLVULA DE BOLA UNIÓN DOBLE*

A.C.S.

		Sièges *Seats* *Asientos*	Joints toriques *O'rings* *Juntas tóricas*	Flasques resserables *Adjustable flanges* *Bridas ajustables*
SÉRIE IRRIGATION • IRRIGATION SERIES • SERIE IRRIGACIÓN		PE	NBR	✖
SÉRIE EAU • WATER SERIES • SERIE AGUA		PE	EPDM	✔
SÉRIE INDUSTRIE • INDUSTRIAL SERIES • SERIE INDUSTRIA		PTFE	EPDM	✔

T°	0°C + 60 °C
PN	16 - 10 bar

Clé incorporée sur la poignée pour resserer les flasques
Incorporated key on the handle to adjust the flanges
Llave incorporada en la palanca para apretar las bridas



Nouvelle poignée ergonomique
New ergonomic handle
Nueva palanca ergonómica

SÉRIE IRRIGATION
• *IRRIGATION SERIES*
• *SERIE IRRIGACIÓN*



5431

RACCORDEMENT FEMELLE À COLLER
SOLVENT CEMENT JOINTING FEMALE END
CONEXIÓN HEMBRA PARA ENCOLAR

Code	Ø	PN	€			Gencod unit
500**5431**002000	20	16		1	50	-
500**5431**002500	25	16		1	30	-
500**5431**003200	32	16		1	50	-
500**5431**004000	40	16		1	30	-
500**5431**005000	50	16		1	20	-
500**5431**006300	63	16		1	12	-



5430

RACCORDEMENT FEMELLE À VISSER
FEMALE THREADED END
CONEXIÓN HEMBRA PARA ROSCAR

Code	Ø	PN	€			Gencod unit
500**5430**001500	1/2"	16		1	50	-
500**5430**002000	3/4"	16		1	30	-
500**5430**002600	1"	16		1	50	-
500**5430**003300	1"1/4	16		1	30	-
500**5430**004000	1"1/2	16		1	20	-
500**5430**005000	2"	16		1	12	-

SÉRIE EAU
• WATER SERIES
• SERIE AGUA



5401

RACCORDEMENT FEMELLE À COLLER
SOLVENT CEMENT JOINTING FEMALE END
CONEXIÓN HEMBRA PARA ENCOLAR

Code	Ø	PN	€			Gencod unit
5005**401**001600	16	16		10	50	-
5005**401**002000	20	16		10	50	-
5005**401**002500	25	16		10	30	-
5005**401**003200	32	16		-	50	-
5005**401**004000	40	16		-	30	-
5005**401**005000	50	16		-	20	-
5005**401**006300	63	16		-	12	-
5005**401**007500	75	10		-	3	-
5005**401**009000	90	10		-	3	-
5005**401**011000	110	10		-	2	-



5400

RACCORDEMENT FEMELLE À VISSER
FEMALE THREADED END
CONEXIÓN HEMBRA PARA ROSCAR

Code	Ø	PN	€			Gencod unit
5005**400**001200	3/8"	16		10	50	-
5005**400**001500	1/2"	16		10	50	-
5005**400**002000	3/4"	16		10	30	-
5005**400**002600	1"	16		-	50	-
5005**400**003300	1"1/4	16		-	30	-
5005**400**004000	1"1/2	16		-	20	-
5005**400**005000	2"	16		-	12	-
5005**400**006600	2"1/2	10		-	3	-
5005**400**008000	3"	10		-	3	-
5005**400**010000	4"	10		-	2	-

SÉRIE INDUSTRIE
• INDUSTRIAL SERIES
• SERIE INDUSTRIA



5441

RACCORDEMENT FEMELLE À COLLER
SOLVENT CEMENT JOINTING FEMALE END
CONEXIÓN HEMBRA PARA ENCOLAR

Code	Ø	PN	€			Gencod unit
5005**441**001600	16	16		1	50	-
5005**441**002000	20	16		1	50	-
5005**441**002500	25	16		1	30	-
5005**441**003200	32	16		1	50	-
5005**441**004000	40	16		1	30	-
5005**441**005000	50	16		1	20	-
5005**441**006300	63	16		1	12	-
5005**441**007500	75	10		1	3	-
5005**441**009000	90	10		1	3	-
5005**441**011000	110	10		1	2	-



5440

RACCORDEMENT FEMELLE À VISSER
FEMALE THREADED END
CONEXIÓN HEMBRA PARA ROSCAR

Code	Ø	PN	€			Gencod unit
5005**440**001200	3/8"	16		1	50	
5005**440**001500	1/2"	16		1	50	-
5005**440**002000	3/4"	16		1	30	-
5005**440**002600	1"	16		1	50	-
5005**440**003300	1"1/4	16		1	30	-
5005**440**004000	1"1/2	16		1	20	-
5005**440**005000	2"	16		1	12	-
5005**440**006600	2"1/2	10		1	3	-
5005**440**008000	3"	10		1	3	-
5005**440**010200	4"	10		1	2	-

VANNE À SPHÈRE SIMPLE UNION
• SIMPLE UNION BALL VALVE
• VÁLVULA DE BOLA UNIÓN SIMPLE

Sièges en PE, joints toriques en EPDM
Flasque resserrable avec la clé incorporée sur la poignée (ref. 5398 et 5399).
Température : 60°C max.

PE seats, EPDM o'rings
Sealing adjustment by incorporated key on the handle (ref. 5398 & 5399)
Temperature : 60°C max.

Asientos de PE, juntas tóricas de EPDM
Estanqueidad del asiento ajustable con la llave incorporada en la palanca (ref. 5398 y 5399)
Temperatura : 60°C max.



5399

Nouvelle poignée ergonomique
New ergonomic handle
Nueva palanca ergonómica

RACCORDEMENT À VISSER M/F

M/F THREADED END
CONEXIÓN PARA ROSCAR M/H

Code	∅	PN	€			Gencod unit
500**5399**121200 ■	3/8"	16		-	-	-
500**5399**151500	1/2"	16		-	-	-
500**5399**202000	3/4"	16		-	-	-
500**5399**262600	1"	16		-	-	-
500**5399**333300	1"1/4	16		-	-	-
500**5399**404000	1"1/2	16		-	-	-
500**5399**505000	2"	16		-	-	-



5398

Nouvelle poignée ergonomique
New ergonomic handle
Nueva palanca ergonómica

RACCORDEMENT À VISSER F/F

F/F THREADED END
CONEXIÓN PARA ROSCAR H/H

Code	∅	PN	€			Gencod unit
500**5398**120000 ■	3/8"	16		-	-	-
500**5398**150000	1/2"	16		-	-	-
500**5398**200000	3/4"	16		-	-	-
500**5398**260000	1"	16		-	-	-
500**5398**330000	1"1/4	16		-	-	-
500**5398**400000	1"1/2	16		-	-	-
500**5398**500000	2"	16		-	-	-



5397 ■

RACCORDEMENT À COLLER ET À VISSER F/F

F/F THREADED AND SOLVENT CEMENT JOINTING END
CONEXIÓN PARA ENCOLAR Y PARA ROSCAR H/H

Code	∅		PN	€			Gencod unit
500**5397**202500 ■	3/4"	25	16		-	-	-
500**5397**334000 ■	1"1/4	40	16		-	-	-
500**5397**405000 ■	1"1/2	50	16		-	-	-
500**5397**506300 ■	2"	63	16		-	-	-

■ JUSQU'À ÉPUISEMENT DES STOCKS / WHILE STOCKS LAST / *HASTA EL AGOTAMIENTO DEL STOCK*

VANNE À SPHÈRE POUR TUBE PE - PN 10

• *BALL VALVE FOR PE PIPE - PN 10*

• *VÁLVULA DE BOLA PARA TUBO PE - PN 10*

Embout à compression en PP, sièges en PEHD, joints toriques en EPDM
Température : 60°C max.

PP compression end, HDPE seats, EPDM o'rings
Temperature : 60°C max.

Conexión de compresión de PP, asientos de HDPE, juntas tóricas de EPDM
Temperatura : 60°C max.



5227

VANNE MIXTE TARAUDÉE / À COMPRESSION

FEMALE THREADED / COMPRESSION END VALVE
VÁLVULA MIXTA ROSCA HEMBRA / COMPRESIÓN

Code	Ø		PN	€		Gencod unit
500**5227**002000	20	1/2"	10	-	48	-
500**5227**002500	25	3/4"	10	-	48	-
500**5227**003200	32	1"	10	-	30	-
500**5227**004000	40	1"1/4	10	-	36	-
500**5227**005000	50	1"1/2	10	-	24	-
500**5227**006300	63	2"	10	-	16	-



5396

VANNE AVEC RACCORDEMENTS À COMPRESSION

COMPRESSION ENDS VALVE
VÁLVULA CON CONEXIONES DE COMPRESIÓN

Code	Ø	PN	€		Gencod unit
500**5396**002000	20	10	-	48	-
500**5396**002500	25	10	-	48	-
500**5396**003200	32	10	-	30	-
500**5396**004000	40	10	-	36	-
500**5396**005000	50	10	-	24	-
500**5396**006300	63	10	-	16	-

VANNE À SPHÈRE 3 VOIES - PN 10
• 3-WAYS BALL VALVE - PN 10
• VÁLVULA DE BOLA DE 3 VÍAS - PN 10

Sièges en PTFE, joints toriques en EPDM (FPM sur demande)
Température : 60°C max.

PTFE seats, EPDM o'rings (FPM on request)
Temperature : 60°C max.

Asientos de PTFE, juntas tóricas de EPDM (FPM a petición del cliente)
Temperatura : 60°C max.



5390 ▲

RACCORDEMENT FEMELLE À COLLER, PASSAGE EN T
SOLVENT CEMENT JOINTING FEMALE END, T-PORT
CONEXIÓN HEMBRA PARA ENCOLAR, PASO EN T

Code	Ø	PN	€		Gencod unit
500**5390**001600▲	16	10	-	40	-
500**5390**002000▲	20	10	-	40	-
500**5390**002500▲	25	10	-	25	-
500**5390**003200▲	32	10	-	36	-
500**5390**004000▲	40	10	-	22	-
500**5390**005000▲	50	10	-	12	-
500**5390**006300▲	63	10	-	10	-

5391 ▲

RACCORDEMENT FEMELLE À COLLER, PASSAGE EN L
SOLVENT CEMENT JOINTING FEMALE END, L-PORT
CONEXIÓN HEMBRA PARA ENCOLAR, PASO EN L

Code	Ø	PN	€		Gencod unit
500**5391**001600▲	16	10	-	40	-
500**5391**002000▲	20	10	-	40	-
500**5391**002500▲	25	10	-	25	-
500**5391**003200▲	32	10	-	36	-
500**5391**004000▲	40	10	-	22	-
500**5391**005000▲	50	10	-	12	-
500**5391**006300▲	63	10	-	10	-

5392 ▲

RACCORDEMENT FEMELLE À VISSER, PASSAGE EN T
FEMALE THREADED END, T-PORT
CONEXIÓN HEMBRA PARA ROSCAR, PASO EN T

Code	Ø	PN	€		Gencod unit
500**5392**001200▲	3/8"	10	-	40	-
500**5392**001500▲	1/2"	10	-	40	-
500**5392**002000▲	3/4"	10	-	25	-
500**5392**002600▲	1"	10	-	36	-
500**5392**003300▲	1"1/4	10	-	22	-
500**5392**004000▲	1"1/2	10	-	12	-
500**5392**005000▲	2"	10	-	10	-

5393 ▲

RACCORDEMENT FEMELLE À VISSER, PASSAGE EN L
FEMALE THREADED END, L-PORT
CONEXIÓN HEMBRA PARA ROSCAR, PASO EN L

Code	Ø	PN	€		Gencod unit
500**5393**001200▲	3/8"	10	-	40	-
500**5393**001500▲	1/2"	10	-	40	-
500**5393**002000▲	3/4"	10	-	25	-
500**5393**002600▲	1"	10	-	36	-
500**5393**003300▲	1"1/4	10	-	22	-
500**5393**004000▲	1"1/2	10	-	12	-
500**5393**005000▲	2"	10	-	10	-

"Produits distribution" :
"Distribution products" :
"Productos distribución" :
Étiquettes gencodées
Barcoded labels
Etiquetas con código de barras

Kit Raccords PVC
Kit PVC fittings
Kit Accesorios PVC

En savoir +
Learn more
Descubra más
> Page 392

VANNE À MEMBRANE - PN 10
• DIAPHRAGM VALVE - PN 10
• VÁLVULA DE MEMBRANA - PN 10

Membrane et joints toriques en EPDM (FPM sur demande)
Température : 60°C max.

EPDM diaphragm and o'rings (FPM on request)
Temperature : 60°C max.

Membrana y juntas tóricas de EPDM (FPM a petición del cliente)
Temperatura : 60°C max.



5394 ▲

5395 ▲

RACCORDEMENT FEMELLE À COLLER
SOLVENT CEMENT JOINTING FEMALE END
CONEXIÓN HEMBRA PARA ENCOLAR

Code	Ø	PN	€			Gencod unit
500**5394**001600▲	16	10		-	35	-
500**5394**002000▲	20	10		-	35	-
500**5394**002500▲	25	10		-	35	-
500**5394**003200▲	32	10		-	22	-
500**5394**004000▲	40	10		-	20	-
500**5394**005000▲	50	10		-	14	-
500**5394**006300▲	63	10		-	10	-

RACCORDEMENT FEMELLE À VISSER
FEMALE THREADED END
CONEXIÓN HEMBRA PARA ROSCAR

Code	Ø	PN	€			Gencod unit
500**5395**001200▲	3/8"	10		-	35	-
500**5395**001500▲	1/2"	10		-	35	-
500**5395**002000▲	3/4"	10		-	35	-
500**5395**002600▲	1"	10		-	22	-
500**5395**003300▲	1"1/4	10		-	20	-
500**5395**004000▲	1"1/2	10		-	14	-
500**5395**005000▲	2"	10		-	10	-

À BRIDE SUR DEMANDE
WITH FLANGE ON REQUEST
CON BRIDA A PETICIÓN DEL CLIENTE

VANNE PAPILLON, TYPE WAFER
• BUTTERFLY VALVE, WAFER TYPE
• VÁLVULA DE MARIPOSA, MODELO WAFER

Siège et joints toriques en EPDM (FPM sur demande)
Platine ISO F07
Poignée réglable en position tous les 15°
Température : 60°C max.
Encombrement (voir tableau, cote F-t-F)

EPDM seat and o'rings (FPM on request)
ISO PAD F07
Handle position adjustable every 15°
Temperature : 60°C max.
Face-to-face dimension (see table : F-t-F)

Asientos y juntas tóricas de EPDM (FPM a petición del cliente)
Posición de la palanca regulable cada 15°
Brida ISO F07
Temperatura : 60°C max.
Longitud entre caras (ver cuadro : F-t-F)



5473

Code	DN (mm)	Ø Tube *Pipe* *Tubo*	F-t-F	PN	€			Gencod unit
500**5473**007500	65	75	50	10		-	15	-
500**5473**009000	80	90	50	10		-	15	-
500**5473**011000	100	110	51	10		-	10	-
500**5473**014000	125	140	64	10		-	10	-
500**5473**016000	150	160	64	6		-	8	-
500**5473**022500	200	225	72	6		-	4	-

▲ SUR DEMANDE / ON REQUEST / A PETICIÓN

Clapets

● Check valves ● Válvulas de retención

Produits développés pour la distribution
Products made for distribution
Productos desarrollados para la distribución

Kit Raccords PVC
Kit PVC fittings
Kit Accesorios PVC

CLAPET À BOULE SIMPLE UNION - PN 10

• *SIMPLE UNION BALL CHECK VALVE - PN 10*
• *VÁLVULA DE RETENCIÓN DE BOLA UNIÓN SIMPLE - PN 10*

Sièges en EPDM
Certifié EN 12050-4 pour utilisation avec eaux usées et eaux vannes

EPDM seats
EN 12050-4 certified for wastewater

Asientos de EPDM
Certificado EN 12050-4 para uso de aguas residuales



5497

RACCORDEMENT FEMELLE À COLLER

SOLVENT CEMENT JOINTING FEMALE END
CONEXIÓN HEMBRA PARA ENCOLAR

Code	Ø	PN	€			Gencod unit
5005**497**001600	16	10		-	48	-
5005**497**002000	20	10		-	48	-
5005**497**002500	25	10		-	48	-
5005**497**003200	32	10		-	30	-
5005**497**004000	40	10		-	36	-
5005**497**005000	50	10		-	16	-
5005**497**006300	63	10		-	6	-
5005**497**007500	75	10		-	6	-
5005**497**009000	90	10		-	4	-



5498

RACCORDEMENT FEMELLE À VISSER

FEMALE THREADED END
CONEXIÓN HEMBRA PARA ROSCAR

Code	Ø	PN	€			Gencod unit
5005**498**001200	3/8"	10		-	48	-
5005**498**001500	1/2"	10		-	48	-
5005**498**002000	3/4"	10		-	48	-
5005**498**002600	1"	10		-	30	-
5005**498**003300	1"1/4	10		-	36	-
5005**498**004000	1"1/2	10		-	16	-
5005**498**005000	2"	10		-	6	-
5005**498**006600	2"1/2	10		-	6	-
5005**498**008000	3"	10		-	4	-

"Produits distribution" :
"Distribution products" :
"Productos distribución" :

Étiquettes gencodées
Barcoded labels
Etiquetas con código de barras

Kit Raccords PVC
Kit PVC fittings
Kit Accesorios PVC

En savoir +
Learn more
Descubra más
> Page 392

CLAPET ANTI-RETOUR À RESSORT DOUBLE UNION
• DOUBLE UNION SPRING CHECK VALVE
• VÁLVULA DE RETENCIÓN DE MUELLE UNIÓN DOBLE

Joints en EPDM. Ressort en inox 316
EPDM gaskets. Stainless steel 316 spring
Juntas de EPDM. Muelle de inox 316



5402

RACCORDEMENT FEMELLE À COLLER
SOLVENT CEMENT JOINTING FEMALE END
CONEXIÓN HEMBRA PARA ENCOLAR

Code	Ø	PN	€			Gencod unit
5005402002000	20	16		-	60	-
5005402002500	25	16		-	40	-
5005402003200	32	16		-	60	-
5005402004000	40	16		-	40	-
5005402005000	50	16		-	24	-
5005402006300	63	16		-	13	-
5005402007500	75	10		-	3	-
5005402009000	90	10		-	3	-



5403

RACCORDEMENT FEMELLE À VISSER
FEMALE THREADED END
CONEXIÓN HEMBRA PARA ROSCAR

Code	Ø	PN	€			Gencod unit
5005403001500	1/2"	16		-	60	-
5005403002000	3/4"	16		-	40	-
5005403002500	1"	16		-	60	-
5005403003200	1"1/4	16		-	40	-
5005403004000	1"1/2	16		-	24	-
5005403005000	2"	16		-	13	-
5005403006300	2"1/2	10		-	3	-
5005403008000	3"	10		-	3	-

CLAPET SIMPLE BATTANT
• SWING CHECK VALVE
• VÁLVULA DE RETENCIÓN A CLAPETA

Joints en EPDM
Support métallique de montage
EPDM o'rings
Mounting steel shaft
Juntas de EPDM
Soporte metálico para montaje



5404

TYPE WAFER - PN 10
WAFER TYPE - PN 10
TIPO WAFER - PN 10

Code	Ø Tube / Pipe / Tubo	DN	PN	€			Gencod unit
5005404003200	40	32	10		-	-	-
5005404005000	50	40	10		-	-	-
5005404006300	63	50	10		-	-	-
5005404007500	75	65	10		-	-	-
5005404009000	90	80	10		-	-	-
5005404011000	110	100	10		-	-	-
5005404014000	140	125	10		-	-	-
5005404016000	160	150	10		-	-	-
5005404022500	225	200	10		-	-	-
5005404028000	280	250	10		-	-	-
5005404031500	315	300	10		-	-	-

Accessoires

● Accessories ● Accesorios

Produits développés pour la distribution
Products made for distribution
Productos desarrollados para la distribución

Kit Raccords PVC
Kit PVC fittings
Kit Accesorios PVC

INDICATEUR DE FLUX DOUBLE UNION

• *DOUBLE UNION SIGHT GLASS*
• *INDICADOR DE FLUJO UNIÓN DOBLE*

Joint EPDM
Voir tableau pour encombrements
(face à face F-t-F, longueur totale Lt)

EPDM gasket. See table for dimensions
(Face-to-Face F-t-F, total length Lt)

Junta EPDM.Ver quadro para dimensiones
(longitud entre caras F-t-F, longitud total Lt)



5910 ▲

RACCORDEMENT FEMELLE À COLLER

SOLVENT CEMENT JOINTING FEMALE END
CONEXIÓN HEMBRA PARA ENCOLAR

Code	Ø	F-t-F	Lt	PN	€		
500**5910**001600▲	16	130	164	10		-	-
500**5910**002000▲	20	131	165	10		-	-
500**5910**002500▲	25	135	173	10		-	-
500**5910**003200▲	32	149	193	10		-	-
500**5910**004000▲	40	151	204	10		-	-
500**5910**005000▲	50	169	234	10		-	-
500**5910**006300▲	63	174	251	10		-	-
500**5910**007500▲	75	265	356	10		-	-
500**5910**009000▲	90	265	356	10		-	-
500**5910**011000▲	110	247	370	10		-	-



5911 ▲

RACCORDEMENT FEMELLE À VISSER

FEMALE THREADED END
CONEXIÓN HEMBRA PARA ROSCAR

Code	Ø	F-t-F	Lt	PN	€		
500**5911**001200▲	3/8"	130	164	10		-	-
500**5911**001500▲	1/2"	131	165	10		-	-
500**5911**002000▲	3/4"	135	173	10		-	-
500**5911**002600▲	1"	149	193	10		-	-
500**5911**003300▲	1"1/4	151	204	10		-	-
500**5911**004000▲	1"1/2	169	234	10		-	-
500**5911**005000▲	2"	174	251	10		-	-
500**5911**006600▲	2"1/2	265	356	10		-	-
500**5911**008000▲	3"	265	356	10		-	-
500**5911**010000▲	4"	247	370	10		-	-



5912 ▲

RACCORDEMENT À BRIDES

FLANGED ENDS
CONEXIÓN DE BRIDA

Code	Ø Tube *Pipe* *Tubo*	DN	F-t-F	PN	€		
500**5912**007500▲	75	65	220	10		-	-
500**5912**009000▲	90	80	228	10		-	-
500**5912**011000▲	110	100	240	10		-	-
500**5912**012500▲	125	110	310	10		-	-
500**5912**014000▲	140	125	346	10		-	-
500**5912**016000▲	160	150	342	10		-	-

▲ SUR DEMANDE / ON REQUEST / A PETICIÓN

SUPPORT DE TUBE
TUBE CLIP
SOPORTE DE TUBO

(*) Avec clip de sécurité
With top clip
Con abrazadera de seguridad



5517

Code	Ø	€			Gencod unit
5005517001600	16		10	2500	-
5005517002000	20		10	2500	-
5005517002500	25		10	600	366036050572 9
5005517003200	32		10	500	366036050573 6
5005517004000	40*		-	700	366036050574 3
5005517005000	50*		-	400	366036050575 0
5005517006300	63*		-	270	366036050576 7
5005517007500	75*		-	240	366036050577 4
5005517009000	90*		-	120	366036050578 1
5005517011000	110*		-	120	366036050579 8

REHAUSSE POUR SUPPORT DE TUBE 5517
EXTENSION FOR TUBE CLIP 5517
EXTENSIÓN PARA SOPORTE DE TUBO 5517



5518

Code	Ø	€			Gencod unit
5005518003200	32		10	1000	-
5005518004000	40		10	750	-
5005518005000	50		10	600	-
5005518006300	63		10	400	-

TRAVERSÉE DE PAROI EN POLY-PROPYLÈNE
POLYPROPYLENE TANK ADAPTOR
PASAMUROS DE POLIPRO-PILENO

(*) Modèle avec bouchon
Model with cap
Modelo con tapón





5408

Code	Ø	€			Gencod unit
5005408001500	1/2"		225	900	-
5005408002000	3/4"		175	700	-
5005408002600	1"		10	400	-
5005408004000	1"1/2*		100	145	-

ÉCROU
FLANGENUT
TUERCA



5015

Code	Ø	PN	€		Gencod unit
5005015001500	1/2"	16		10	700	-
5005015002000	3/4"	16		10	600	-
5005015002600	1"	16		10	500	-
5005015003300	1"1/4	16		-	450	-
5005015004000	1"1/2	16		-	300	-
5005015005000	2"	16		-	150	-
5005015006600	2"1/2	16		-	100	-
5005015008000	3"	16		-	60	-
5005015010200	4"	16		-	40	-

BOBINE FILETÉE
BARREL NIPPLE
BARRA ROS-CADA



5016

Code	Ø	L	PN	€		Gencod unit
5005016001500	1/2"	60	16		10	320	-
5005016002000	3/4"	60	16		10	240	-
5005016002600	1"	80	16		10	260	-
5005016003300	1"1/4	80	16		-	160	-
5005016004000	1"1/2	80	16		-	100	-
5005016005000	2"	100	16		-	60	-
5005016006600	2"1/2	120	16		-	50	-
5005016008000	3"	150	16		-	60	-
5005016010200	4"	150	16		-	30	-

O Réf. 1619 *Joint EPDM pour passe-paroi / EPDM gasket for bulkhead / Junta EPDM para pasamuro* > P. 389

"Produits distribution" :
"Distribution products" :
"Productos distribución" :
Étiquettes gencodées
Barcoded labels
Etiquetas con código de barras
Kit Raccords PVC
Kit PVC fittings
Kit Accesorios PVC

En savoir +
Learn more
Descubra más
> Page 392



 > 351 **5270**	 > 351 **5271**	 > 352 **5240**	 > 352 **5340**	 > 353 **5341**	 > 353 **5300**	 > 354 **5132**	 > 354 **5130**	 > 354 **5131**
 > 355 **5133**	 > 355 **5090**	 > 355 **5100**	 > 356 **5190**	 > 356 **5092**	 > 357 **5592**	 > 357 **5593**	 > 357 **5594**	 > 357 **5595**
 > 357 **5310**	 > 356 **5018**	 > 357 **5320**	 > 357 **5017**	 > 357 **5999**	 > 358 **5360**	 > 358 **5361**	 > 358 **5362**	 > 358 **5363**
 > 359 **5364**	 > 359 **5365**	 > 359 **5366**	 > 359 **5367**	 > 360 **5350**	 > 360 **5351**	 > 361 **5470**	 > 361 **5280**	 > 361 **5245**
								 > 362 **5246**

Aide à la vente

Sales tools / Ayuda para la venta

Produits développés pour la distribution
Products made for distribution
Productos desarrollados para la distribución

Kit Raccords Polypropylène
Kit Polypropylene fittings
Kit Accesorios polipropileno

Étiquettes gencodées
Barcoded labels
Etiquetas con código de barras

En savoir +
Learn more
Descubra más
> Page 392

RACCORDS ET ACCESSOIRES EN POLYPROPYLÈNE

• POLYPROPYLENE FITTINGS AND ACCESSORIES
• ACCESORIOS Y ACCESORIOS DE POLIPROPILENO



> P. 350
Raccords à compression pour tube pe...
• Compression fittings for pe pipe...
• Accesorios de compresión para tubo pe...



> P. 358
Raccords à compression - Piscine
• Compression fittings - Pool hose
• Accesorios de compresión - Piscina



> P. 360
Adaptateurs universels à compression
• Universal compression adaptors
• Adaptadores universales de compresión



> P. 361
Raccords à visser BSPT
• BSPT threaded fittings
• Accesorios para roscar BSPT



> P. 364
Mini vannes
• Mini valves
• Mini válvulas



> P. 365
Raccords rapides...
• Watering & drip...
• Accesorios rápidos...



> P. 366
Raccords cannelés...
• Irrigation barbed fittings...
• Accesorios de espiga...



> P. 367
Colliers de prise en charge
• Saddles
• Collarines de toma



> P. 371
Filtres
• U-stainers
• Filtros



> P. 372
Vannes antigel
• Valves
• válvulas



> P. 376
Regards
• Valve boxes
• Arquetas


> 362 5241


> 362 5800


> 362 5590


> 363 5471


> 363 5290


> 363 5230


> 363 5231


> 364 5220


> 364 5221


> 364 5222


> 364 5223


> 364 5224


> 364 5225


> 365 5570


> 365 5541


> 365 5540


> 365 5539


> 365 5531


> 365 5530


> 365 5532


> 365 5533


> 365 5591


> 366 5507


> 366 5419


> 366 5418


> 366 5417


> 366 5416


> 366 5580


> 366 5420

> 366 5625

> 366 5120

> 368 5513

> 369 5512

> 369 5514

> 370 5515

> 370 5520

5918
5920
5921
> 371 5923

> 371 5406

> 371 5405

> 373 5903

> 373 5904

> 373 5927

> 374 5900

> 374 5901

> 374 5902

> 375 5970

> 375 5998

> 375 5997

> 377 5990

> 377 5991

> 377 5995

Raccords à compression polypropylène pour tube p.e. - série métrique

Compression fittings for pe pipe metric series

Accesorios de compresión para tubo pe serie métrica

Tubes
Pipes Tubos

Pour tube For pipe Para tubo

P.E.



Nos raccords sont appropriés pour connecter des tubes polyéthylène haute et basse densité **(PEHD, PEBD, PE40, PE63, PE80, PE100)** conformes aux normes **EN 1220, ISO 3607 / 14236, DIN 8072 / 8074.**

Our fittings are suitable for joining high and low density polyethylene pipes (HDPE, LDPE, PE40, PE63, PE80, PE100) which comply with EN 1220, ISO 3607 / 14236 and DIN 8072 / 8074 standards.

Nuestros accesorios permiten la conexión de tubos de polietileno de alta y baja densidad (HDPE, LDPE, PE40, PE63, PE80, PE100) que cumplen con las normas EN 1220, ISO 3607/14236 y DIN 8072/8074.

Utilisation
Use Uso

Les raccords à compression en polypropylène CODITAL sont conçus pour un grand nombre d'application : **eau, eau potable, produits alimentaires, hydrocarbures, solutions chimiques, air comprimé et gaz.** Consulter notre guide des fluides applicables pour plus de détails.

CODITAL polypropylene compression fittings are designed for many applications: water, drinking water, food products, hydrocarbons, chemical solutions, compressed air and gas. Refer to our chemical resistance guide for more details.

Los accesorios de compresión polipropileno se destinan a muchas aplicaciones : agua, agua potable, alimentos, aceite, soluciones químicas, aire comprimido y gas. Para más informaciones, gracias de consultar el guía de medios de aplicación.

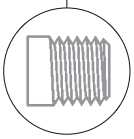

Nos raccords sont conformes aux exigences dimensionnelles des normes suivantes : **EN 712 / 713 / 715 / 911, ISO 3458 / 3459 / 3501 / 3503/ 14236, DIN 8076**

Les embouts filetés sont conformes aux normes **ISO 7-1, DIN 2999 et BS 21.**

Ce sont des raccords BSPT, les embouts mâles sont coniques (R) et les embouts femelles sont cylindriques (Rp) ou coniques (Rc) pour les tailles 4".

Our fittings comply with the dimensional requirements of the following standards : EN 712 / 713 / 715 / 911, ISO 3458 / 3459 / 3501 / 3503/ 14236, DIN 8076.
Threaded ends comply with ISO 7-1, DIN 2999 and BS 21 standards. These are BSPT fittings, male ends are conical (R) and female ends are parallels (Rp) or conical (Rc) for size 4".

Nuestros accesorios se ajustan a los requisitos dimensionales de las siguientes normas : EN 712/713/715/911, ISO 3458/3459/3501/3503/14236, DIN 8076
Las conexiones roscadas cumplen con las normas ISO 7-1, DIN 2999 y BS 21.
Estos son accesorios BSPT, las conexiones machos son cónicas (R) y las conexiones hembras son cilíndricas (Rp) o cónicas (Rc) para tamaños de 4".

Aide à la vente
Sales tools / Ayuda para la venta

Produits développés pour la distribution
Products made for distribution
Productos desarrollados para la distribución

Kit Raccords Polypropylène
Kit Polypropylene fittings
Kit Accesorios polipropileno

Étiquettes gencodées
Barcoded labels
Etiquetas con código de barras

En savoir +
Learn more
Descubra más
> Page 392





Joint lubrifié et imperdable. Écrou ergonomique facilitant le serrage

Lubricated and unlosable o'rings. Ergonomic design, easy to tighten.
Junta lubricado y imperdible. Diseño ergonomico para facilitar la fijación.

Matière

Material Materia



PP-B
Écrou
Nut
Tuerca

POM
Bague de pression
Split ring
Anillo de compresión

PP-B
Insert
Insert
Inserto

NBR
Joint torique
O'ring
Junta tórica

PP-B
Corps
Body
Cuerpo

T° PN

La pression nominale d'utilisation est indiquée dans les tableaux de chaque produit. Les conditions de service sont également liées à la température du fluide conformément au tableau 1.

The nominal pressure is stated on tables of each product. The working conditions are also linked to fluid temperature according to below table 1.

La presión nominal está indicada en las tablas de cada producto. Las condiciones de servicio están también relacionados con la temperatura del fluido en conformidad con la tabla 1.

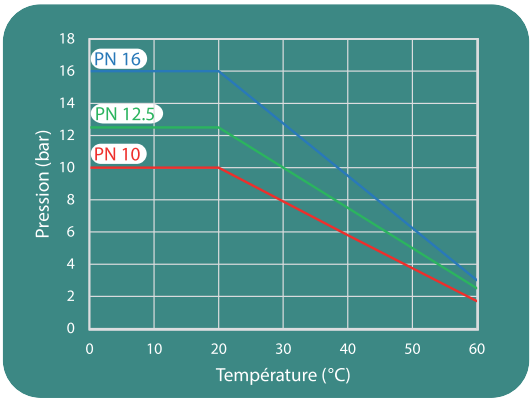

A.C.S.

DVGW

RACCORDS À COMPRESSION POLYPROPYLÈNE POUR TUBE P.E.
SÉRIE MÉTRIQUE

• COMPRESSION FITTINGS FOR PE PIPE METRIC SERIES
• ACCESORIOS DE COMPRESIÓN PARA TUBO PE SERIE MÉTRICA



> P. 351

MANCHONS

• SOCKETS • MANGUITOS



> P. 353

BOUCHON

• CAP • TAPÓN



> P. 354

TÉS ET COUDES

• TEES AND ELBOWS
• TES Y CODOS



> P. 355

ADAPTATEURS

• ADAPTOR • ADAPTADOR

90° FEMELLE OU MÂLE
90° FEMALE - MALE
90° HEMBRA - MACHO

AVEC APPLIQUE MURALE
WITH WALL UNIT
CON SOPORTE MURAL

ADAPTATEUR À BRIDE
FLANGED ADAPTOR
ADAPTADOR DE BRIDA

> P. 357

ACCESSOIRES

• ACCESSOIRES • ACCESORIOS



> P. 357

ACCESSOIRES POUR COUVERTURE INTÉGRALE

• ACCESSORIES FOR FULL COVERAGE
• ACCESORIOS PARA COBERTURA TOTAL



MANCHONS

• SOCKETS • MANGUITOS



5270

MANCHON *SOCKET MANGUITO*

Code	ØA	PN	€			Gencod unit
500**5270**161600	16	16		10	400	366036050178 3
500**5270**202000	20	16		10	220	366036050179 0
500**5270**252500	25	16		10	180	366036050180 6
500**5270**323200	32	16		10	100	366036050181 3
500**5270**404000	40	16		-	72	366036050182 0
500**5270**505000	50	16		-	44	366036050183 7
500**5270**636300	63	16		-	30	366036050184 4
500**5270**757500	75	12,5		-	16	366036050185 1
500**5270**909000	90	12,5		-	10	366036050186 8
500**5270**110110	110	12,5		-	5	366036050177 6



5271

MANCHON DE RÉPARATION
Sans butée (alésage traversant)

REPAIR SOCKET Without stop (through hole)
MANGUITO DE REPARACIÓN
Sin tope (agujero pasante)

Code	ØA	Lg (mm)	PN	€			Gencod unit
500**5271**003200	32	180	16		-	100	366036050720 4
500**5271**004000	40	210	16		-	60	366036050721 1
500**5271**005000	50	235	16		-	35	366036050722 8
500**5271**006300	63	290	16		-	25	366036050723 5



MANCHON RÉDUIT — *REDUCING SOCKET* — *MANGUITO REDUCIDO*



5240

Code	ØA	ØB	PN	€			Gencod unit
500**5240**201600	20	16	16		10	280	366036050135 6
500**5240**251600	25	16	16		10	260	366036050136 3
500**5240**252000		20	16		10	250	366036050137 0
500**5240**322000	32	20	16		10	140	366036050138 7
500**5240**322500		25	16		10	140	366036050139 4
500**5240**402500	40	25	16		-	100	366036050140 0
500**5240**403200		32	16		-	85	366036050141 7
500**5240**504000	50	40	16		-	60	366036050142 4
500**5240**635000	63	50	16		-	30	366036050143 1
500**5240**756300	75	63	12,5		-	18	366036050144 8
500**5240**907500	90	63	12,5		-	12	
500**5240**906300		75	12,5		-	12	366036050145 5
500**5240**110750	110	75	12,5		-	10	-
500**5240**110900		90	12,5		-	8	366036050134 9

ADAPTATEUR FEMELLE — *FEMALE ADAPTOR* — *ADAPTADOR HEMBRA*



5340

Code	ØA	ØB	PN	€			Gencod unit
500**5340**161200	16	3/8″	16		10	600	366036050224 7
500**5340**161500		1/2″	16		10	600	366036050225 4
500**5340**162000		3/4″	16		10	600	366036050226 1
500**5340**201500	20	1/2″	16		10	400	366036050227 8
500**5340**202000		3/4″	16		10	400	366036050228 5
500**5340**251500	25	1/2″	16		10	320	366036050229 2
500**5340**252000		3/4″	16		10	320	366036050230 8
500**5340**252600		1″	16		10	320	366036050231 5
500**5340**321500	32	1/2″	16		10	180	366036050232 2
500**5340**322000		3/4″	16		10	180	366036050233 9
500**5340**322600		1″	16		10	180	366036050234 6
500**5340**402600	40	1″	16		-	100	366036050235 3
500**5340**403300		1″1/4	16		-	100	366036050236 0
500**5340**404000		1″1/2	16		-	100	366036050237 7
500**5340**503300	50	1″1/4	16		-	65	366036050238 4
500**5340**504000		1″1/2	16		-	65	366036050239 1
500**5340**505000		2″	16		-	65	366036050240 7
500**5340**635000	63	2″	16		-	45	366036050241 4
500**5340**636600		2″1/2	16		-	40	366036050242 1
500**5340**756600	75	2″1/2	12,5		-	26	366036050243 8
500**5340**758000		3″	12,5		-	26	366036050244 5
500**5340**908000	90	3″	12,5		-	16	366036050245 2
500**5340**110800	110	3″	12,5		-	16	366036050223 0
500**5340**110102		4″	12,5		-	8	366036050222 3

ADAPTATEUR MÂLE

MALE ADAPTOR
ADAPTADOR MACHO

Code	ØA	ØB	PN	€			Gencod unit
500**5341**161200	16	3/8″	16		10	600	366036050249 0
500**5341**161500		1/2″	16		10	600	366036050250 6
500**5341**162000		3/4″	16		10	600	366036050251 3
500**5341**201500	20	1/2″	16		10	500	366036050252 0
500**5341**202000		3/4″	16		10	400	366036050253 7
500**5341**202600		1″	16		10	320	366036050254 4
500**5341**251500	25	1/2″	16		10	360	366036050255 1
500**5341**252000		3/4″	16		10	280	366036050256 8
500**5341**252600		1″	16		10	260	366036050257 5
500**5341**321500	32	1/2″	16		10	160	366036050258 2
500**5341**322000		3/4″	16		10	160	366036050259 9
500**5341**322600		1″	16		10	160	366036050260 5
500**5341**323300		1″1/4	16		10	160	366036050261 2
500**5341**324000		1″1/2	16		10	140	366036050262 9
500**5341**402600	40	1″	16		-	100	366036050263 6
500**5341**403300		1″1/4	16		-	100	366036050264 3
500**5341**404000		1″1/2	16		-	100	366036050265 0
500**5341**405000		2″	16		-	100	366036050266 7
500**5341**502600	50	1″	16		-	80	366036050267 4
500**5341**503300		1″1/4	16		-	80	366036050268 1
500**5341**504000		1″1/2	16		-	80	366036050269 8
500**5341**505000		2″	16		-	70	366036050270 4
500**5341**634000	63	1″1/2	16		-	45	366036050271 1
500**5341**635000		2″	16		-	45	366036050272 8
500**5341**636600		2″1/2	16		-	40	366036050273 5
500**5341**755000	75	2″	12,5		-	26	366036050274 2
500**5341**756600		2″1/2	12,5		-	26	366036050275 9
500**5341**758000		3″	12,5		-	26	366036050276 6
500**5341**905000	90	2″	12,5		-	16	366036050278 0
500**5341**906600		2″1/2	12,5		-	16	366036050279 7
500**5341**908000		3″	12,5		-	16	366036050280 3
500**5341**901020		4″	12,5		-	16	366036050277 3
500**5341**110500	110	2″	12,5		-	8	366036050247 6
500**5341**110800		3″	12,5		-	8	366036050248 3
500**5341**110102		4″	12,5		-	8	366036050246 9



ØA
Tube
Pipe
Manguera

ØB
Mâle
Male
Macho

5341

BOUCHON

• CAP • TAPÓN

BOUCHON FIN DE LIGNE

END CAP
TAPÓN FIN DE LÍNEA

Code	ØA	PN	€			Gencod unit
500**5300**001600	16	16		10	800	366036050198 1
500**5300**002000	20	16		10	400	366036050199 8
500**5300**002500	25	16		10	300	366036050200 1
500**5300**003200	32	16		10	220	366036050201 8
500**5300**004000	40	16		-	125	366036050202 5
500**5300**005000	50	16		-	80	366036050203 2
500**5300**006300	63	16		-	45	366036050204 9
500**5300**007500	75	12,5		-	26	366036050205 6
500**5300**009000	90	12,5		-	16	366036050206 3
500**5300**011000	110	12,5		-	18	366036050207 0



ØA
Tube
Pipe
Manguera

5300

"Produits distribution" :
"Distribution products" :
"Productos distribución" :

Étiquettes gencodées
Barcoded labels
Etiquetas con código de barras

Kit Raccords Polypropylène
Kit Polypropylene fittings
Kit Accesorios polipropileno

En savoir +
Learn more
Descubra más
> Page 392

TÉS ET COUDES

• TEES AND ELBOWS • TES Y CODOS



TÉ ÉGAL 90°

90° EQUAL TEE
TE IGUAL 90°

Code	ØA	PN	€			Gencod unit
5005132001600	16	16		10	200	366036050071 7
5005132002000	20	16		10	150	366036050072 4
5005132002500	25	16		10	100	366036050073 1
5005132003200	32	16		10	60	366036050074 8
5005132004000	40	16		-	40	366036050075 5
5005132005000	50	16		-	25	366036050076 2
5005132006300	63	16		-	16	366036050077 9
5005132007500	75	12,5		-	8	366036050078 6
5005132009000	90	12,5		-	5	366036050079 3
5005132011000	110	12,5		-	2	366036050080 9

5132



TÉ RÉDUIT 90°

90° REDUCING TEE
TE REDUCIDO 90°

Code	ØA	ØB	PN	€			Gencod unit
5005130201620	20	16	16		10	160	366036050043 4
5005130252025	25	20	16		10	100	366036050044 1
5005130322532	32	25	16		10	60	366036050045 8
5005130403240	40	32	16		-	40	366036050046 5
5005130504050	50	40	16		-	25	366036050047 2
5005130635063	63	50	16		-	16	366036050048 9
5005130756375	75	63	12,5		-	8	366036050049 6
5005130110900	110	90	12,5		-	4	366036050042 7

5130



TÉ 90° AVEC DÉRIVATION TARAUDÉE

90° TEE WITH CENTRAL FEMALE THREAD
TE 90° CON DERIVACIÓN ROSCADA HEMBRA

Code	ØA	ØB	PN	€			Gencod unit
5005131161516	16	1/2"	16		10	280	366036050052 6
5005131162016		3/4"	16		10	280	366036050053 3
5005131201520	20	1/2"	16		10	180	366036050054 0
5005131202020		3/4"	16		10	180	366036050055 7
5005131251525	25	1/2"	16		10	140	366036050056 4
5005131252025		3/4"	16		10	140	366036050057 1
5005131252625		1"	16		10	120	366036050058 8
5005131322032	32	3/4"	16		10	80	366036050060 1
5005131322632		1"	16		10	80	366036050061 8
5005131403340	40	1"1/4	16		-	45	366036050062 5
5005131404040		1"1/2	16		-	45	366036050063 2
5005131504050	50	1"1/2	16		-	30	366036050064 9
5005131505050		2"	16		-	30	366036050065 6
5005131635063	63	2"	16		-	20	366036050066 3
5005131636663		2"1/2	16		-	18	366036050067 0
5005131755075	75	2"	12,5		-	10	-
5005131756675		2"1/2	12,5		-	10	366036050068 7
5005131758075		3"	12,5		-	10	366036050069 4
5005131908090	90	3"	12,5		-	7	366036050070 0
5005131110102	110	4"	12,5		-	6	366036050050 2

5131



5133

TÉ 90° AVEC DÉRIVATION FILETÉE

90° TEE WITH CENTRAL MALE THREAD
TE 90° CON DERIVACIÓN ROSCADA MACHO

Code	ØA	ØB	PN	€			Gencod unit
5005133161516	16	1/2″	16		10	300	3660360500830
5005133162016		3/4″	16		10	300	3660360500847
5005133201520	20	1/2″	16		45	180	3660360500854
5005133202020		3/4″	16		45	180	3660360500861
5005133251525	25	1/2″	16		35	140	3660360500878
5005133252025		3/4″	16		35	140	3660360500885
5005133252625 ■		1″	16		30	120	3660360500892
5005133321532 ■	32	1/2″	16		35	100	3660360500908
5005133322032		3/4″	16		20	80	3660360500915
5005133322632		1″	16		20	80	3660360500922
5005133403340	40	1″1/4	16		-	50	3660360500939
5005133404040		1″1/2	16		-	50	3660360500946
5005133504050	50	1″1/2	16		-	30	3660360500953
5005133505050		2″	16		-	30	3660360500960
5005133635063	63	2″	16		-	20	3660360500977
5005133756675	75	2″1/2	12,5		-	10	3660360500984
5005133758075		3″	12,5		-	10	3660360500991
5005133908090	90	3″	12,5		-	6	3660360501004
5005133110102	110	4″	12,5		-	4	3660360500816



5090

COUDE 90°

90° ELBOW
CODO 90°

Code	ØA	PN	€			Gencod unit
5005090001600	16	16		10	400	3660360500113
5005090002000	20	16		10	200	3660360500120
5005090002500	25	16		10	190	3660360500137
5005090003200	32	16		10	80	3660360500144
5005090004000	40	16		-	60	3660360500151
5005090005000	50	16		-	36	3660360500168
5005090006300	63	16		-	24	3660360500175
5005090007500	75	12,5		-	12	3660360500182
5005090009000	90	12,5		-	8	3660360500199
5005090011000	110	12,5		-	4	3660360500205

ADAPTATEURS

• ADAPTOR • ADAPTADOR



5100

Renforcé inox
Stainless steel reinforced
Reforzado inox

ADAPTATEUR COUDÉ À 90° FEMELLE AVEC APPLIQUE MURALE

FEMALE 90° ADAPTOR WITH WALL UNIT
ADAPTADOR ACODADO A 90° HEMBRA CON SOPORTE MURAL

Code	ØA	ØB	PN	€			Gencod unit
5005100201500	20	1/2″	16		20	200	3660360505200
5005100252000	25	3/4″	16		35	140	3660360505217

■ JUSQU'À ÉPUISEMENT DES STOCKS / WHILE STOCKS LAST / *HASTA EL AGOTAMIENTO DEL STOCK*

"Produits distribution" :
"Distribution products" :
"Productos distribución" :

Étiquettes gencodées
Barcoded labels
Etiquetas con código de barras

Kit Raccords Polypropylène
Kit Polypropylene fittings
Kit Accesorios polipropileno

En savoir +
Learn more
Descubra más
> Page 392



ØB
Femelle
Female
Hembra



ØA
Tube
Pipe
Manguera

5190

ADAPTATEUR COUDÉ À 90° FEMELLE

FEMALE 90° ADAPTOR
ADAPTADOR ACODADO A 90° HEMBRA

Code	ØA	ØB	PN	€			Gencod unit
500**5190**201500	20	1/2"	16		75	300	366036050102 8
500**5190**202000		3/4"	16		75	300	366036050103 5
500**5190**251500	25	1/2"	16		50	200	366036050104 2
500**5190**252000		3/4"	16		50	200	366036050105 9
500**5190**252600		1"	16		50	200	366036050106 6
500**5190**322000	32	3/4"	16		35	140	366036050107 3
500**5190**322600		1"	16		35	140	366036050108 0
500**5190**403300	40	1"1/4	16		-	75	366036050109 7
500**5190**404000		1"1/2	16		-	75	366036050110 3
500**5190**504000	50	1"1/2	16		-	55	366036050111 0
500**5190**505000		2"	16		-	55	366036050112 7
500**5190**635000	63	2"	16		-	30	366036050113 4
500**5190**636600		2"1/2	16		-	30	366036050114 1
500**5190**756600	75	2"1/2	12,5		-	15	366036050116 5
500**5190**758000		3"	12,5		-	15	366036050117 2
500**5190**908000	90	3"	12,5		-	10	366036050118 9
500**5190**110102	110	4"	12,5		-	10	366036050101 1

ØB
Mâle
Male
Macho



ØA
Tube
Pipe
Manguera

5092

ADAPTATEUR COUDÉ À 90° MÂLE

MALE 90° ADAPTOR
ADAPTADOR ACODADO A 90° MACHO

Code	ØA	ØB	PN	€			Gencod unit
500**5092**161500	16	1/2"	16		125	500	366036050022 9
500**5092**162000		3/4"	16		125	500	366036050023 6
500**5092**201500	20	1/2"	16		100	400	366036050024 3
500**5092**202000		3/4"	16		75	300	366036050025 0
500**5092**251500	25	1/2"	16		60	240	366036050026 7
500**5092**252000		3/4"	16		10	240	366036050027 4
500**5092**252600		1"	16		10	300	366036050028 1
500**5092**322000	32	3/4"	16		35	140	366036050029 8
500**5092**322600		1"	16		35	140	366036050030 4
500**5092**403300	40	1"1/4	16		-	90	366036050031 1
500**5092**404000		1"1/2	16		-	90	366036050032 8
500**5092**504000	50	1"1/2	16		-	60	366036050033 5
500**5092**505000		2"	16		-	60	366036050034 2
500**5092**635000	63	2"	16		-	30	366036050035 9
500**5092**636600		2"1/2	16		-	30	366036050036 6
500**5092**756600	75	2"1/2	12,5		-	15	366036050037 3
500**5092**758000		3"	12,5		-	15	366036050038 0
500**5092**908000	90	3"	12,5		-	10	366036050039 7
500**5092**110102	110	4"	12,5			10	366036050021 2

ADAPTATEUR À BRIDE

FLANGED ADAPTOR
ADAPTADOR DE BRIDA



Code	ØA Tube *Pipe* *Tubo*	DN Bride *Flange* *Brida*	PN	€			Gencod unit
500**5018**505000	50	50	16		-	14	366036151857 5
500**5018**635000	63	50	16		-	15	366036151858 2
500**5018**908000	90	80	12,5		-	8	366036151859 9
500**5018**110102	110	100	12,5		-	4	366036151860 5

5018

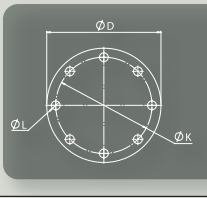

Code	ØK	Boulons *Bolts* *Tornillos*
500**5018**505000	125	4 x M16
500**5018**635000	125	4 x M16
500**5018**908000	160	8 x M16
500**5018**110102	180	8 x M16

"Produits distribution" :
"Distribution products" :
"Productos distribución" :
Étiquettes gencodées
Barcoded labels
Etiquetas con código de barras
Kit Raccords Polypropylène
Kit Polypropylene fittings
Kit Accesorios polipropileno

En savoir +
Learn more
Descubra más
> Page 392

ACCESSOIRES POUR COUVERTURE INTÉGRALE
ACCESSORIES FOR FULL COVERAGE
ACCESORIOS PARA COBERTURA TOTAL



5592

ADAPTATEUR COUDÉ À 90° CONNEXION FEMELLE POUR ARROSEUR
90° ADAPTOR FEMALE CONNECTION FOR POP-UP
ADAPTADOR ACODADO A 90° CONEXIÓN HEMBRA POR RIEGO

Code	ØA	ØB	PN	€			Gencod unit
500**5592**251500	25	1/2"	16		40	160	366036050600 9
500**5592**321500	32	1/2"	16		20	80	366036050601 6
500**5592**322200	32	3/4"	16		20	80	366036050602 3



5593

TÉ 90° AVEC DÉRIVATIONS TARAUDÉES POUR PIQUET ET CANNE
90° TEE WITH CENTRAL FEMALE THREADS FOR STAKE AND RISER
TE 90° CON DERIVACIONES ROSCADAS PARA PIQUETE Y PORTA ASPERSOR

Code	ØA	ØB	ØC	PN	€			Gencod unit
500**5593**322000▲	32	3/4"	3/4"	16		-	80	366036050592 7

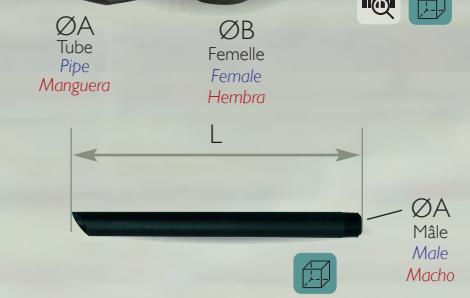

5594

PIQUET D'ANCRAGE BISEAUTÉ EN PE100 RIGIDE EMBOUT FILETÉ (MÂLE)
RIGID PE100 BEVELED STAKE MALE THREADED END
PIQUETE BISELADO DE PE100 RÍGIDO CONEXIÓN ROSCADA MACHO

Code	ØA	L (mm)	PN	€			Gencod unit
500**5594**002000▲	3/4"	300	-		-	200	-
500**5594**006000▲	3/4"	600	-		-	-	-

5595

CANNE POUR ARROSEUR EN PE100 RIGIDE EMBOUTS FILETÉS M/F
RIGID PE100 POP-UP RISER M/F THREADED END
PORTA ASPERSOR DE PE100 RÍGIDO CONEXIONES ROSCADAS H/M

Code	ØA	ØB	L (mm)	PN	€			Gencod unit
500**5595**201500▲	3/4"	1/2"	300	-		-	200	-
500**5595**006000▲	3/4"	1/2"	600	-		-	-	-



5310

RACCORD À VISSER M/F ÉCROU LIBRE
M/F THREADED FITTING - SWIVEL NUT
RACOR PARA ROSCAR H/M - TUERCA LOCA

Code	ØA	ØB	PN	€			Gencod unit
500**5310**151500 ■▲	1/2"	1/2"	6		100	-	-

Accessoires pour raccords à compression

• *Compression fitting accessoires* • *Accesorios para accesorios de compresión*



5320

BAGUE DE COMPRESSION EN POM BLANC
POM COMPRESSION RING
ANILLO DE COMPRESIÓN DE POM BLANCO

Code	Ø	€			Gencod unit
500**5320**001600	16		10	100	366036050211 7
500**5320**002000	20		10	100	366036050212 4
500**5320**002500	25		10	100	366036050213 1
500**5320**003200	32		10	100	366036050214 8
500**5320**004000	40		10	100	366036050215 5
500**5320**005000	50		10	100	366036050216 2
500**5320**006300	63		5	100	366036050217 9
500**5320**007500	75		5	10	366036050218 6
500**5320**009000	90		5	10	336036050219 3
500**5320**011000	110		5	10	336036050220 9



5017

JOINT TORIQUE EN NBR
NBR O'RING
JUNTA TÓRICA DE NBR

Code	Ø	€			Gencod unit
500**5017**001600▲	16		10	100	366036050001 4
500**5017**002000▲	20		10	100	366036050002 1
500**5017**002500▲	25		10	100	366036050003 8
500**5017**003200▲	32		10	100	366036050004 5
500**5017**004000▲	40		10	100	366036050005 2
500**5017**005000▲	50		10	100	366036050006 9
500**5017**006300▲	63		10	100	366036050007 6
500**5017**007500▲	75		10	100	366036050008 3
500**5017**009000▲	90		10	100	366036050009 0
500**5017**011000▲	110		10	100	366036050010 6



5999

CLÉ DE SERRAGE EN ALUMINIUM
ALUMINUM CAP WRENCH
LLAVE DE ALUMINIO

Code	500**5999**000000
Ø	63 - 75 - 90 - 110
€	
	20
Gencod unit	366036151866 7

■ JUSQU'À ÉPUISEMENT DES STOCKS / WHILE STOCKS LAST / *HASTA EL AGOTAMIENTO DEL STOCK* ▲ SUR DEMANDE / ON REQUEST / A PETICIÓN



Raccords à compression
pour tuyau de piscine

● Compression fittings for pool hose ● Accesorios de compresión para manguera de piscina

- Raccords à compression en polypropylène pour tuyau flexible PVC de piscine
- Bague de compression en POM
- Joint torique en EPDM
- Embout à coller en PVC

- *Polypropylene compression fittings for pool flexible PVC hose*
- *POM compression ring*
- *EPDM o'ring*
- *PVC glued spigot*

- *Accesorios de compresión de polipropileno para manguera PVC flexible de piscina.*
- *Anillo de compresión de POM.*
- *Junta tórica de EPDM.*
- *Conexión para encolar de PVC.*

Pour tuyau For hoose Para manguera

PISCINE
• POOL • PISCINA



Produits développés pour la distribution
Products made for distribution
Productos desarrollados para la distribución

Kit Raccords Polypropylène
Kit Polypropylene fittings
Kit Accesorios polipropileno

En savoir + Learn more Descubra más > Page 392



ØB Mâle *Male* *Macho*

ØA Tube *Pipe* *Manguera*

5360

ADAPTATEUR À VISSER MÂLE
THREADED MALE ADAPTOR
ADAPTADOR PARA ROSCAR MACHO

Code	ØA	ØB	PN	€		Gencod unit
500**5360**504000	50	1"1/2	6	-	80	-
500**5360**505000	50	2"	6	-	70	-
500**5360**635000	63	2"	6	-	45	-



ØB Mâle *Male* *Macho*

ØA Tube *Pipe* *Manguera*

5361

IDEM 5360 MAIS À COLLER MÂLE
IDEM 5360 BUT MALE GLUED SPIGOT
IDEM 5360 PERO PARA ENCOLAR MACHO

Code	ØA	ØB	PN	€		Gencod unit
500**5361**505000	50	50	6	-	80	-
500**5361**636300	63	63	6	-	45	-



ØB Femelle *Female* *Hembra*

ØA Tube *Pipe* *Manguera*

5362

ADAPTATEUR À VISSER FEMELLE
THREADED FEMALE ADAPTOR
ADAPTADOR PARA ROSCAR HEMBRA

Code	ØA	ØB	PN	€		Gencod unit
500**5362**504000	50	1"1/2	6	1	65	-
500**5362**635000	63	2"	6	1	45	-



ØB Femelle *Female* *Hembra*

ØA Tube *Pipe* *Manguera*

5363

IDEM 5362 MAIS À COLLER FEMELLE
IDEM 5362 BUT FEMALE GLUED SPIGOT
IDEM 5362 PERO PARA ENCOLAR HEMBRA

Code	ØA	ØB	PN	€		Gencod unit
500**5363**505000	50	50	6	-	65	-
500**5363**636300	63	63	6	-	45	-



MANCHON

SOCKET
MANGUITO

Code	ØA	PN	€		Gencod unit
5005**364**505000	50	6	-	44	-
5005**364**636300	63	6	-	30	-

5364



COUDE 90°

90° ELBOW
CODO 90°

Code	ØA	PN	€		Gencod unit
5005**365**505000	50	6	-	36	-
5005**365**636300	63	6	-	24	-

5365



ADAPTATEUR COUDÉ À 90° FILETÉ (MÂLE)

MALE THREADED 90° ADAPTOR
ADAPTADOR ACODADO A 90°
ROSCADO MACHO

Code	ØA	ØB	PN	€		Gencod unit
5005**366**504000	50	1"1/2	6	1	60	-

5366



TÉ ÉGAL 90°

90° EQUAL TEE
TE IGUAL 90°

Code	ØA	PN	€		Gencod unit
5005**367**505000	50	6	-	25	-
5005**367**636300	63	6	-	15	-

5367

Adaptateurs universels à compression

● Universal compression adaptors ● Adaptadores universales de compresión

- Corps en polypropylène
- Bague de compression en POM
- Joint torique en NBR

- *Polypropylene body*
- *POM compression ring*
- *NBR o'ring*

- *Cuerpo de polipropileno*
- *Anillo de compresión de POM*
- *Junta tórica de NBR*

Produits développés pour la distribution
Products made for distribution
Productos desarrollados para la distribución

Kit Raccords Polypropylène
Kit Polypropylene fittings
Kit Accesorios polipropileno

En savoir +
Learn more
Descubra más
> Page 392

Connexion Technologie Push-fit

P.E. + *Tout autre tube de plomberie (PEX, cuivre, Polybutylène)*

Adaptateur pour connecter un tube PE avec tout autre tube de plomberie (PEX, cuivre, Polybutylène) grâce au système de raccordement instantané (technologie Push-fit).
Adaptor to connect a PE pipe with a variety of plumbing pipes (PEX, copper, polybutylene) through a quick connect system (Push-fit technology).
Adaptador para conectar un tubo de PE y un tubo de plomería (PEX, cobre, polibutileno) con el systema de conexión instantáneo (technología Push-fit).



5350

ADAPTATEUR UNIVERSEL PUSH-FIT

PUSH-FIT UNIVERSAL ADAPTOR
ADAPTADOR UNIVERSAL PUSH-FIT

Code	ØPE	Ø	PN	€			Gencod unit
500**5350**201500	20	15	6		-	-	-
500**5350**251500	25	15	6		-	255	-
500**5350**252200		22	6		-	255	-
500**5350**322200	32	22	6		-	150	-
500**5350**322800		28	6		-	150	-

Connexion Technologie Push-fit

P.E. + *Tout autre tube de matériaux divers (PVC, ABS, acier, inox, cuivre, plomb...)*

Adaptateur pour connecter un tube PE avec tout autre tube de matériaux divers (PVC, ABS, acier, inox, cuivre, plomb...) avec un système de raccordement à compression.
Adaptor to connect a PE pipe with a variety of pipes made of various materials (PVC, ABS, steel, stainless steel, copper, lead...) through a compression mechanism.
Adaptador para conectar un tubo de PE y otro tubo de materiales diferentes (PVC, ABS, acero, inox, cobre, plomo...) con el conexión de compresión.



5351

ADAPTATEUR DE TRANSITION À COMPRESSION

COMPRESSION TRANSITION ADAPTOR
ADAPTADOR DE TRANSICIÓN DE COMPRESIÓN

Code	ØPE	Ø	PN	€			Gencod unit
500**5351**201500	20	15/22	16		-	-	-
500**5351**251500	25	15/22	16		-	-	-
500**5351**252000		20/27	16		-	-	-
500**5351**252700		27/34	16		-	-	-
500**5351**322000	32	20/27	16		-	-	-
500**5351**322700		27/34	16		-	-	-

Raccords à visser BSPT

BSPT threaded fittings ● Accesorios para roscar BSPT

Produits développés pour la distribution
Products made for distribution
Productos desarrollados para la distribución

Kit Raccords Polypropylène
Kit Polypropylene fittings
Kit Accesorios polipropileno

En savoir +
Learn more
Descubra más
> Page 392



5470

MANCHON F/F

F/F SOCKET
MANGUITO DOBLE H/H

Code	Ø		PN	€			Gencod unit
500**5470**001500	1/2″	1/2″	10		10	1400	366036050300 8
500**5470**002000	3/4″	3/4″	10		25	500	366036050301 5
500**5470**002600	1″	1″	10		10	700	366036050302 2
500**5470**003300	1″1/4	1″1/4	10		50	200	366036050441 8
500**5470**004000	1″1/2	1″1/2	10		-	150	366036050442 5
500**5470**005000	2″	2″	10		-	100	366036050443 2
500**5470**006600	2″1/2	2″1/2	6		-	100	366036050444 9



5280

MAMELON M/M

M/M NIPPLE
MACHÓN DOBLE M/M

Code	Ø	PN	€			Gencod unit
500**5280**001500	1/2″	10		-	3000	366036050188 2
500**5280**002000	3/4″	10		-	750	366036050189 9
500**5280**002600	1″	10		-	400	366036050190 5
500**5280**003300	1″1/4	10		-	250	366036050191 2
500**5280**004000	1″1/2	10		-	400	366036050192 9
500**5280**005000	2″	10		-	250	366036050193 6
500**5280**006600	2″1/2	6		-	130	366036050194 3
500**5280**008000	3″	6		-	90	366036050195 0
500**5280**010200	4″	6		-	35	366036050503 3



5245

MAMELON RÉDUIT M/M

M/M REDUCING NIPPLE
MACHÓN REDUCIDO M/M

Code	Ø		PN	€			Gencod unit
500**5245**151200	1/2″	3/8″	10		-	-	366036050156 1
500**5245**201500	3/4″	1/2″	10		-	750	366036050157 8
500**5245**261500	1″	1/2″	10		-	500	366036050158 5
500**5245**262000		3/4″	10		-	400	366036050159 2
500**5245**332000	1″1/4	3/4″	10		-	500	366036050160 8
500**5245**332600		1″	10		-	250	366036050161 5
500**5245**402600	1″1/2	1″	10		-	225	366036050162 2
500**5245**403300		1″1/4	10		-	80	366036050163 9
500**5245**502000 ■	2″	3/4″	10		-	200	366036050164 6
500**5245**502600		1″	10		-	200	366036050165 3
500**5245**503300		1″1/4	10		-	250	366036050166 0
500**5245**504000		1″1/2	10		-	250	366036050167 7
500**5245**665000	2″1/2	2″	6		-	130	366036050168 4
500**5245**805000	3″	2″	6		-	100	366036050169 1
500**5245**806600		2″1/2	6		-	100	366036050170 7

■ JUSQU'À ÉPUISEMENT DES STOCKS / WHILE STOCKS LAST / *HASTA EL AGOTAMIENTO DEL STOCK*



5246

RÉDUCTION M/F

M/F REDUCING ADAPTOR
REDUCCIÓN M/H

Code	Ø F	Ø M	PN	€			Gencod unit
500**5246**152000	1/2″	3/4″	10		100	1400	-
500**5246**201500	3/4″	1/2″	10		100	1100	-
500**5246**202000 ■		3/4″	10		-	-	-
500**5246**262000	1″	3/4″	10		100	800	-



5241

RÉDUCTION SIMPLE M/F

M/F REDUCING BUSH
REDUCCIÓN CORTA M/H

Code	Ø M	Ø F	PN	€			Gencod unit
500**5241**201500	3/4″	1/2″	10		10	2600	3660360501462
500**5241**261500	1″	1/2″	10		25	625	3660360501479
500**5241**262000		3/4″	10		25	600	3660360501486
500**5241**332000	1″1/4	3/4″	10		100	400	3660360501509
500**5241**332600		1″	10		125	500	3660360501516
500**5241**402600	1″1/2	1″	10		-	350	3660360501523
500**5241**403300		1″1/4	10		-	300	3660360501530
500**5241**502600	2″	1″	10		-	250	3660360501547
500**5241**504000		1″1/2	10		-	250	3660360501554
500**5241**663300	2″1/2	1″1/4	6		-	220	-
500**5241**664000		1″1/2	6		-	220	-
500**5241**665000		2″	6		-	110	3660360504999
500**5241**805000	3″	2″	6		-	220	-
500**5241**806600		2″1/2	6		-	75	3660360504951



5800

BOUCHON FEMELLE

FEMALE CAP
TAPÓN HEMBRA

Code	Ø	PN	€			Gencod unit
500**5800**001500	1/2″	10		10	2600	3660360504340
500**5800**002000	3/4″	10		150	600	3660360504357
500**5800**002600	1″	10		100	400	3660360504364



5590

BOUCHON MÂLE

MALE CAP
TAPÓN MACHO

Code	Ø	PN	€			Gencod unit
500**5590**001500	1/2″	10		50	2500	-
500**5590**002000	3/4″	10		250	1000	3660360504302
500**5590**002600	1″	10		150	600	3660360504319
500**5590**003300	1″1/4	10		100	400	3660360505040
500**5590**004000	1″1/2	10		-	300	3660360505057
500**5590**005000	2″	10		-	200	3660360505064
500**5590**006600	2″1/2	6		-	200	-
500**5590**008000	3″	6		-	150	-

"Produits distribution" :
"Distribution products" :
"Productos distribución" :

Étiquettes gencodées
Barcoded labels
Etiquetas con código de barras

Kit Raccords Polypropylène
Kit Polypropylene fittings
Kit Accesorios polipropileno

En savoir +
Learn more
Descubra más
> Page 392

■ JUSQU'À ÉPUISEMENT DES STOCKS / WHILE STOCKS LAST / *HASTA EL AGOTAMIENTO DEL STOCK*



5471

MANCHON RÉDUIT F/F

F/F REDUCING SOCKET
MANGUITO REDUCIDO H/H

Code	Ø		PN	€			Gencod unit
500**5471**151200	1/2″	3/8″	10		10	1600	366036050480 7
500**5471**201200	3/4″	3/8″	10		10	600	366036050481 4
500**5471**201500		1/2″	10		10	500	366036050482 1
500**5471**261500	1″	1/2″	10		10	700	366036050483 8
500**5471**262000		3/4″	10		10	620	366036050484 5
500**5471**332600	1″1/4	1″	10		10	450	366036050485 2
500**5471**402600	1″1/2	1″	10		10	350	366036050486 9
500**5471**403300		1″1/4	10		-	150	366036050487 6
500**5471**502000	2″	3/4″	10		-	250	366036050488 3
500**5471**502600		1″	10		-	250	366036050489 0
500**5471**503300		1″1/4	10		-	200	366036050490 6
500**5471**504000		1″1/2	10		-	200	366036050491 3
500**5471**665000	2″1/2	2″	6		-	100	366036050492 0
500**5471**806600	3″	2″1/2	6		-	80	366036050494 4



5290

COUDE 90° F/F

F/F 90° ELBOW
CODO 90° H/H

Code	Ø	PN	€			Gencod unit
500**5290**001500	1/2″	10		100	1500	366036050470 8
500**5290**002000	3/4″	10		10	900	366036050471 5
500**5290**002600	1″	10		10	600	366036050472 2
500**5290**003300	1″1/4	10		25	100	366036050473 9
500**5290**004000	1″1/2	10		-	90	366036050474 6
500**5290**005000	2″	10		-	60	366036050475 3



5230

TÉ ÉGAL 90° F/F/F

F/F/F 90° EQUAL TEE
TE IGUAL 90° H/H/H

Code	Ø	PN	€			Gencod unit
500**5230**001500	1/2″	10		10	450	366036050450 0
500**5230**002000	3/4″	10		30	350	366036050451 7
500**5230**002600	1″	10		20	120	366036050452 4
500**5230**003300	1″1/4	10		-	80	366036050453 1
500**5230**004000	1″1/2	10		-	50	366036050454 8
500**5230**005000	2″	10		-	50	366036050455 5



5231

TÉ ÉGAL 90° M/M/M

M/M/M 90° EQUAL TEE
TE IGUAL 90° M/M/M

Code	Ø	PN	€			Gencod unit
500**5231**001500	1/2″	10		10	400	366036050460 9
500**5231**002000	3/4″	10		75	300	366036050461 6
500**5231**002600	1″	10		10	150	-
500**5231**003300	1″1/4	10		-	100	-
500**5231**004000	1″1/2	10		-	88	366036050464 7
500**5231**005000	2″	10		-	60	-

Mini vannes

pour arrosage et système en goutte à goutte

● Mini valves for watering and drip irrigation

● Mini válvula para sistema de riego por goteo

Mini vannes en POM avec joints NBR
POM mini-valves with NBR o'rings
Mini-valvulas de POM con junta NBR

Produits développés pour la distribution
Products made for distribution
Productos desarrollados para la distribución

Kit Raccords Polypropylène
Kit Polypropylene fittings
Kit Accesorios polipropileno

En savoir +
Learn more
Descubra más
> Page 392



5220

RACCORDEMENTS CANNELÉS POUR TUYAU PE-BD

LDPE HOSE ADAPTOR ENDS
CONEXIONES DE ESPIGA PARA MANGUERA PE-BD

Code	Ø	PN	€			Gencod unit
500**5220**161600	16	4		50	700	-
500**5220**202000	20	4		50	650	-



5221

RACCORDEMENTS MÂLES À VISSER

MALE THREADED ENDS
CONEXIONES MACHOS PARA ROSCAR

Code	Ø	PN	€			Gencod unit
500**5221**151500	1/2"	4		50	650	-
500**5221**202000	3/4"	4		50	550	-



5222

RACCORDEMENTS MÂLE À VISSER / CANNELÉ POUR TUYAU PE-BD

MALE THREADED / LDPE HOSE ADAPTOR ENDS
CONEXIONES MACHO PARA ROSCAR / PARA MANGUERA PE-BD

Code	ØA	ØB	PN	€			Gencod unit
500**5222**151600	1/2"	16	4		50	700	-
500**5222**152000		20	4		50	700	-
500**5222**201600	3/4"	16	4		50	650	-
500**5222**202000		20	4		50	600	-



5223

RACCORDEMENTS MÂLE À VISSER / RAPIDE POUR TUYAU PE-BD

MALE THREADED / QUICK COUPLING LDPE HOSE ENDS
CONEXIONES MACHO PARA ROSCAR / RÁPIDA PARA MANGUERA PEBD

Code	ØA	ØB	PN	€			Gencod unit
500**5223**152000	1/2"	20	4		50	400	-
500**5223**201600	3/4"	16	4		50	400	-
500**5223**202000		20	4		50	400	-



5224

RACCORDEMENTS RAPIDES POUR TUYAU PE-BD

QUICK COUPLING LDPE HOSE ENDS
CONEXIONES RAPIDAS PARA MANGUERA PEBD

Code	Ø	PN	€			Gencod unit
500**5224**161600	16	4		50	300	-
500**5224**202000	20	4		50	300	-



5225

RACCORDEMENTS CANNELÉ / RAPIDE POUR TUYAU PE-BD

LDPE HOSE ADAPTOR / QUICK COUPLING LDPE HOSE ENDS
CONEXIONES DE ESPIGA / RÁPIDA PARA MANGUERA PEBD

Code	Ø	PN	€			Gencod unit
500**5225**161600▲	16	4		50	600	-
500**5225**202000▲	20	4		50	600	-

▲ SUR DEMANDE / ON REQUEST / A PETICIÓN

Raccords rapides

pour arrosage et système en goutte à goutte

- Watering and drip irrigation couplings - Quick lock
- Accesorios rápidos para sistema de riego por goteo

Pour tube For pipe Para tubo
P.E-B.D.
LDPE

DVGW

Produits développés pour la distribution
Products made for distribution
Productos desarrollados para la distribución
Kit Raccords Polypropylène
Kit Polypropylene fittings
Kit Accesorios polipropileno

En savoir +
Learn more
Descubra más
> Page 392

5570
JONCTION
JUNCTION
UNIÓN DOBLE



Code	Ø	PN	€		
5005570161600	16	6		50	500
5005570202000	20	6		50	450
5005570252500	25	6		50	250
5005570323200	32	6		50	150

5541
ADAPTATEUR MÂLE À VISSER
MALE THREADED ADAPTOR
ADAPTADOR MACHO PARA ROSCAR

ØA ØB



Code	ØA	ØB	PN	€		
5005541161500	16	1/2"	6		50	850
5005541162000		3/4"	6		50	800
5005541201500	20	1/2"	6		50	800
5005541202000		3/4"	6		50	750
5005541252000	25	3/4"	6		50	450
5005541252600 ■		1"	6		50	400
5005541322600	32	1"	6		50	200

5540
ADAPTATEUR FEMELLE À VISSER
FEMALE THREADED ADAPTOR
ADAPTADOR HEMBRA PARA ROSCAR

ØA ØB



Code	ØA	ØB	PN	€		
5005540161500	16	1/2"	6		50	700
5005540162000		3/4"	6		50	600
5005540201500	20	1/2"	6		50	700
5005540202000		3/4"	6		50	550
5005540252000	25	3/4"	6		50	400

5539
BOUCHON FIN DE LIGNE
END CAP
TAPÓN FIN DE LÍNEA



Code	Ø	PN	€		
5005539001600	16	6		50	1000
5005539002000	20	6		50	900
5005539002500	25	6		50	500

5531
TÉ ÉGAL 90°
90° EQUAL TEE
TE IGUAL 90°



Code	Ø	PN	€		
5005531161616	16	6		50	250
5005531202020	20	6		50	200
5005531252525	25	6		50	150

5530
TÉ 90° AVEC DÉRIVATION FILETÉE
90° TEE WITH CENTRAL MALE THREAD
TE 90° CON DERIVACIÓN ROSCADA MACHO

ØA ØA ØB

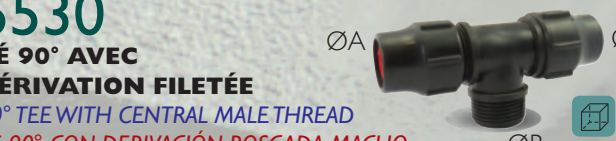

Code	ØA	ØB	PN	€		
5005530162000	16	3/4"	6		50	300
5005530162600	16	1"	6		50	250
5005530252600	25	1"	6		50	200

5532
TÉ 90° AVEC DÉRIVATION TARAUDÉE
90° TEE WITH CENTRAL FEMALE THREAD
TE 90° CON DERIVACIÓN ROSCADA HEMBRA

ØA ØA ØB



Code	ØA	ØB	PN	€		
5005532162016	16	3/4"	6		50	250

5533
TÉ RÉDUIT 90°
90° REDUCING TEE
TE REDUCIDO 90°

ØA ØA ØB



Code	ØA	ØB	PN	€		
5005533201620	20	16	6		50	250

5591
COUDE 90°
90° ELBOW
CODO 90°



Code	Ø	PN	€		
5005591161600	16	6		50	400
5005591202000	20	6		50	400

■ JUSQU'À ÉPUISEMENT DES STOCKS / WHILE STOCKS LAST / *HASTA EL AGOTAMIENTO DEL STOCK*

Raccords cannelés

pour arrosage et système en goutte à goutte

● Watering and drip irrigation barbed fittings

● Accesorios de espiga para sistema de riego por goteo

Pour tube For pipe Para tubo
P.E-B.D.
LDPE

DVGW

5507
JONCTION
JUNCTION
UNIÓN DOBLE



Code	ØA	ØB	PN	€		
500**5507**121200	12	12	6		100	8000
500**5507**161600	16	16	6		100	4000
500**5507**201600	20	16	6		100	2600
500**5507**202000	20	20	6		100	2000
500**5507**252500	25	25	6		100	1300

5418
TÉ 90°
90° TEE
TE 90°



Code	ØA	ØB	PN	€		
500**5418**161216	16	12	6		100	2200
500**5418**001600		16	6		200	800
500**5418**201620	20	16	6		100	1200
500**5418**002000		20	6		150	600
500**5418**002500	25	25	6		-	100

5416
ADAPTATEUR MÂLE À VISSER
MALE THREADED END HOSE ADAPTOR
ADAPTADOR MACHO PARA ROSCAR



Code	ØA	ØB	PN	€		
500**5416**161500	16	1/2"	6		100	2500
500**5416**162000		3/4"	6		100	1600
500**5416**201500	20	1/2"	6		100	2000
500**5416**202000		3/4"	6		100	1500
500**5416**252000	25	3/4"	6		100	1500

5580 ■
CROIX AVEC ENTRÉE FILETÉE 3/4"
CROSS WITH MALE THREADED INLET 3/4"
CRUZ CON ENTRADA MACHO PARA ROSCAR 3/4"



Code	Ø	PN	€		
500**5580**122000 ■	12	6		-	250
500**5580**162000 ■	16	6		-	200
500**5580**202000 ■	20	6		-	250

5625
CLIP DE SERRAGE POUR TUBE PE
PE PIPE CLIP
ABRAZADERA PARA TUBO PE



Code	Ø	€		
500**5625**001600	16		10	-
500**5625**002000	20		10	6000

Produits développés pour la distribution
Products made for distribution
Productos desarrollados para la distribución

Kit Raccords Polypropylène
Kit Polypropylene fittings
Kit Accesorios polipropileno

En savoir + Learn more Descubra más > Page 392

5419
COUDE 90°
90° ELBOW
CODO 90°



Code	Ø	PN	€		
500**5419**161600	16	6		300	1200
500**5419**202000	20	6		100	1000
500**5419**252500	25	6		100	1100

5417
TÉ 90° AVEC DÉRIVATION FILETÉE
90° TEE WITH CENTRAL MALE THREAD
TE 90° CON DERIVACIÓN ROSCADA MACHO



Code	ØA	ØB	PN	€		
500**5417**162016	16	3/4"	6		100	1300
500**5417**202020	20	3/4"	6		100	900
500**5417**252025	25	3/4"	6		-	700

5420
ADAPTATEUR COUDÉ À 90° MÂLE À VISSER
MALE THREADED 90° ADAPTOR
ADAPTADOR ACODADO A 90° MACHO PARA ROSCAR



Code	ØA	ØB	PN	€		
500**5420**161215	16	1/2"	6		100	3000
500**5420**161220	16	3/4"	6		100	2500

5120 ■
DISTRIBUTEUR EN Y AVEC ENTRÉE FILETÉE
Y FITTING WITH MALE THREADED INLET
RACOR "Y" CON ENTRADA MACHO PARA ROSCAR



Code	ØA	ØB	PN	€		
500**5120**162000 ■	16	3/4"	6		-	-
500**5120**202000 ■	20	3/4"	6		-	300

■ JUSQU'À ÉPUISEMENT DES STOCKS / WHILE STOCKS LAST / *HASTA EL AGOTAMIENTO DEL STOCK*

Colliers de prise en charge

Saddles Collarines de toma






MODÈLES STANDARDS / RENFORCÉS
STANDARD / REINFORCED MODEL MODELO ESTÁNDAR / REFORZADO

2 / 4 / 6 BOULONS
2 / 4 / 6 BOLTS 2 / 4 / 6 PERNOS

SORTIES SIMPLES / DOUBLES

Matière
Material Materia

- Corps en polypropylène
- Joint torique en NBR
- Boulons en acier galvanisé

- *Polypropylene body*
- *NBR o'ring*
- *Galvanised steel bolts*

- *Cuerpo de polipropileno*
- *Junta tórica de NBR*
- *Pernos de acero galvanizado*

A.C.S.

DVGW

PN 6 **PN 10** **PN 16**

Ø 25 32 40 50 63 75 90 110 125 160 200



Aide à la vente
Sales tools
Ayuda para la venta

Produits développés pour la distribution
Products made for distribution
Productos desarrollados para la distribución

Kit Raccords Polypropylène
Kit Polypropylene fittings
Kit Accesorios polipropileno

Étiquettes gencodées
Barcoded labels
Etiquetas con código de barras

SACHET INDIVIDUEL
INDIVIDUEL BAG
BOLSA INDIVIDUAL

En savoir +
Learn more
Descubra más
> Page 392

Boulons imperdables
Serrage facile
Captive bolts
Easy tightening
Pernos prisioneros
Ajuste fácil

MODÈLE STANDARD

STANDARD MODEL
MODELO ESTÁNDAR

Code	Ø	ØB	Boulons *Bolts* *Pernos*	PN	€	Gencod unit
5005513201500	20	1/2″	2	16	400	366036050727 3
5005513251500	25	1/2″	2	16	300	366036050637 5
5005513252000		3/4″	2	16	300	366036050638 2
5005513321500	32	1/2″	2	16	270	366036050639 9
5005513322000		3/4″	2	16	270	366036050640 5
5005513401500	40	1/2″	2	16	180	366036050641 2
5005513402000		3/4″	2	16	180	366036050642 9
5005513402600		1″	2	16	150	366036050643 6
5005513501500	50	1/2″	2	16	120	366036050644 3
5005513502000		3/4″	2	16	120	366036050645 0
5005513502600		1″	2	16	100	366036050646 7
5005513503300		1″1/4	4	16	100	366036050647 4
5005513631500	63	1/2″	4	16	80	366036050648 1
5005513631502		1/2″	2	16	100	-
5005513632000		3/4″	4	16	80	366036050649 8
5005513632002		3/4″	2	16	100	-
5005513632600		1″	4	16	80	366036050650 4
5005513632602		1″	2	16	100	-
5005513633300		1″1/4	4	16	70	366036050651 1
5005513634000		1″1/2	4	16	70	366036050652 8
5005513751500	75	1/2″	4	10	65	366036050653 5
5005513752000		3/4″	4	10	65	366036050654 2
5005513752600		1″	4	10	65	366036050655 9
5005513753300		1″1/4	4	10	60	366036050656 6
5005513754000		1″1/2	4	10	60	366036050657 3
5005513755000		2″	4	10	45	366036050658 0
5005513901500	90	1/2″	4	10	45	366036050659 7
5005513902000		3/4″	4	10	40	366036050660 3
5005513902600		1″	4	10	40	366036050661 0
5005513903300		1″1/4	4	10	40	366036050662 7
5005513904000		1″1/2	4	10	35	366036050663 4
5005513905000		2″	4	10	35	366036050664 1
5005513110150	110	1/2″	4	10	30	366036050665 8
5005513110200		3/4″	4	10	30	366036050666 5
5005513110260		1″	4	10	30	366036050667 2
5005513110330		1″1/4	4	10	30	366036050668 9
5005513110400		1″1/2	4	10	30	366036050669 6
5005513110500		2″	4	10	25	366036050670 2
5005513125200	125	3/4″	4	6	30	366036050671 9
5005513125260		1″	4	6	30	366036050672 6
5005513125400		1″1/2	4	6	30	366036050673 3
5005513125500		2″	4	6	30	366036050674 0
5005513160200	160	3/4″	6	6	24	366036050675 7
5005513160260		1″	6	6	24	366036050676 4
5005513160330		1″1/4	6	6	24	366036050677 1
5005513160400		1″1/2	6	6	24	366036050678 8
5005513160500		2″	6	6	24	366036050679 5
5005513200200	200	3/4″	6	6	10	366036050680 1
5005513200260		1″	6	6	10	366036050681 8
5005513200330		1″1/4	6	6	10	366036050682 5
5005513200400		1″1/2	6	6	10	366036050683 2
5005513200500		2″	6	6	10	366036050684 9



5513

"Produits distribution" :
"Distribution products" :
"Productos distribución" :
Étiquettes gencodées
Barcoded labels
Etiquetas con código de barras
Kit Raccords Polypropylène
Kit Polypropylene fittings
Kit Accesorios polipropileno

En savoir +
Learn more
Descubra más
> Page 392



5512

MODÈLE RENFORCÉ INOX
STAINLESS STEEL REINFORCED MODEL
MODELO REFORZADO INOX

MODÈLE RENFORCÉ 2 BOULONS

REINFORCED MODEL - 2 BOLTS
MODELO REFORZADO - 2 PERNOS

Code	Ø	ØB	Boulons *Bolts* *Pernos*	PN	€		Gencod unit
5005**5512**251500	25	1/2″	2	16		100	366036050324 4
5005**5512**252000		3/4″	2	16		270	366036050325 1
5005**5512**321500	32	1/2″	2	16		270	366036050326 8
5005**5512**322000		3/4″	2	16		270	366036050327 5
5005**5512**401500	40	1/2″	2	16		180	366036050328 2
5005**5512**402000		3/4″	2	16		180	366036050329 9
5005**5512**402600		1″	2	16		150	366036050330 5
5005**5512**501500	50	1/2″	2	16		120	366036050331 2
5005**5512**502000		3/4″	2	16		120	366036050332 9
5005**5512**502600		1″	2	16		100	366036050333 6
5005**5512**631500	63	1/2″	2	16		80	366036050334 3
5005**5512**632000		3/4″	2	16		80	366036050335 0
5005**5512**632600		1″	2	16		80	366036050336 7



5514

MODÈLE RENFORCÉ INOX
STAINLESS STEEL REINFORCED MODEL
MODELO REFORZADO INOX

MODÈLE RENFORCÉ 4 BOULONS

REINFORCED MODEL - 4 BOLTS
MODELO REFORZADO - 4 PERNOS

Code	Ø	ØB	Boulons *Bolts* *Pernos*	PN	€		Gencod unit
5005**5514**501500	50	1/2″	4	16		100	366036050348 0
5005**5514**502000		3/4″	4	16		50	366036050349 7
5005**5514**502600		1″	4	16		100	366036050350 3
5005**5514**503300		1″1/4	4	16		50	366036050351 0
5005**5514**631500	63	1/2″	4	16		80	366036050352 7
5005**5514**632000		3/4″	4	16		80	366036050353 4
5005**5514**632600		1″	4	16		80	366036050354 1
5005**5514**633300		1″1/4	4	16		70	366036050355 8
5005**5514**634000		1″1/2	4	16		35	366036050356 5
5005**5514**751500	75	1/2″	4	10		65	366036050358 9
5005**5514**752000		3/4″	4	10		65	366036050359 6
5005**5514**752600		1″	4	10		65	366036050360 2
5005**5514**753300		1″1/4	4	10		60	366036050361 9
5005**5514**754000		1″1/2	4	10		60	366036050362 6
5005**5514**755000		2″	4	10		60	366036050363 3
5005**5514**901500	90	1/2″	4	10		75	366036050364 0
5005**5514**902000		3/4″	4	10		40	366036050365 7
5005**5514**902600		1″	4	10		40	366036050366 4
5005**5514**903300		1″1/4	4	10		40	366036050367 1
5005**5514**904000		1″1/2	4	10		35	366036050368 8
5005**5514**905000		2″	4	10		35	366036050369 5
5005**5514**110150	110	1/2″	4	10		40	366036050337 4
5005**5514**110200		3/4″	4	10		30	366036050338 1
5005**5514**110260		1″	4	10		30	366036050339 8
5005**5514**110330		1″1/4	4	10		30	366036050340 4
5005**5514**110400		1″1/2	4	10		30	366036050341 1
5005**5514**110500		2″	4	10		25	366036050342 8
5005**5514**110800		3″	4	10		24	366036050343 5
5005**5514**125200	125	3/4″	4	6		30	366036050344 2
5005**5514**125260		1″	4	6		30	366036050345 9
5005**5514**125400		1″1/2	4	6		30	366036050346 6
5005**5514**125500		2″	4	6		30	366036050347 3





5515

MODÈLE RENFORCÉ INOX
STAINLESS STEEL REINFORCED MODEL
MODELO REFORZADO INOX

MODÈLE RENFORCÉ 6 BOULONS

REINFORCED MODEL - 6 BOLTS
MODELO REFORZADO - 6 PERNOS

Code	Ø	ØB	Boulons Bolts Pernos	PN	€		Gencod unit
5005515160200	160	3/4″	6	6		24	366036050370 1
5005515160260		1″	6	6		24	366036050371 8
5005515160330		1″1/4	6	6		24	366036050372 5
5005515160400		1″1/2	6	6		24	366036050373 2
5005515160500		2″	6	6		24	366036050374 9
5005515200200	200	3/4″	6	6		10	366036050377 0
5005515200260		1″	6	6		10	366036050378 7
5005515200330		1″1/4	6	6		10	366036050379 4
5005515200400		1″1/2	6	6		10	366036050380 0
5005515200500		2″	6	6		10	366036050381 7
5005515200800		3″	6	6		10	366036050382 4
5005515200102		4″	6	6		10	366036050375 6



5520

DOUBLE SORTIE AVEC 2 BOULONS

DOUBLE CONNECTION WITH 2 BOLTS
DOBLE SALIDA CON 2 PERNOS

Code	Ø	ØB	Boulons Bolts Pernos	PN	€		Gencod unit
5005520251515	25	1/2″	2	16		300	366036050383 1
5005520252020		3/4″	2	16		300	366036050384 8
5005520321515	32	1/2″	2	16		200	366036050385 5
5005520322020		3/4″	2	16		200	366036050386 2
5005520401515	40	1/2″	2	16		200	366036050387 9
5005520402020		3/4″	2	16		200	366036050388 6
5005520402626		1″	2	16		200	366036050389 3
5005520501515	50	1/2″	2	16		120	366036050390 9
5005520502020		3/4″	2	16		30	366036050391 6
5005520502626		1″	2	16		80	366036050392 3
5005520503333		1″1/4	2	16		100	366036050393 0
5005520631515	63	1/2″	2	16		90	366036050394 7
5005520632020		3/4″	2	16		90	366036050395 4
5005520632626		1″	2	16		90	366036050396 1

"Produits distribution" :
"Distribution products" :
"Productos distribución" :
Étiquettes gencodées
Barcoded labels
Etiquetas con código de barras
Kit Raccords Polypropylène
Kit Polypropylene fittings
Kit Accesorios polipropileno

En savoir +
Learn more
Descubra más
> Page 392

Filtres

● Y-stainers ● Filtros

Démontage et maintenance facile.

Tamis de rechange et autre filtration (250µm, 420 µm) sur demande.

Easy disassembly and maintenance. Spare screen and other accuracy (250µm, 420 µm) on demand.

Desmontaje y mantenimiento fácil. Tamiz de repuesto y otro filtración (250µm, 420µm) a petición del cliente.



5918
5920
5921
5923

FILTRE M/M AVEC TAMIS INOX

M/M Y-STAINER WITH STAINLESS STEEL SCREEN
FILTRO M/M CON TAMIZ DE INOX

Code	Ø	Mesh	PN	€			Gencod unit
500**5918**000000	3/4"	80 (177 µm)	6		-	80	-
500**5920**000000	3/4"	120 (125 µm)	6		-	80	-
500**5921**000000	1"	80 (177 µm)	6		-	80	-
500**5923**000000	1"	120 (125 µm)	6		-	80	-

Vannes

● Valves ● Válvulas



5406 ▲

VANNE À SPHÈRE F/F

F/F BALL VALVE
VÁLVULA DE ESFERA H/H

Code	Ø	PN	€		
500**5406**001500▲	1/2"	10		5	100
500**5406**002000▲	3/4"	10		5	80
500**5406**002600▲	1"	10		5	100

5406 / 5405

	GAZ ISO 228-1
T°	0 °C + 80 °C
PN	10 bar

- Vanne en polypropylène
- Sièges en PTFE
- Joints toriques en NBR

- *Polypropylene ball valve*
- *PTFE seats*
- *NBR o'rings*

- *Válvula de polipropileno*
- *Asientos de PTFE*
- *Juntas tóricas de NBR*



5405 ▲

VANNE À SPHÈRE M/F

M/F BALL VALVE
VÁLVULA DE ESFERA M/H

Code	Ø	PN	€		
500**5405**001500▲	1/2"	10		5	100
500**5405**002000▲	3/4"	10		5	80
500**5405**002600▲	1"	10		5	80

▲ SUR DEMANDE / ON REQUEST / A PETICIÓN

Vannes à sphère antigel

● Ice ball valves ● Válvulas de esfera anticongelante

Cette vanne est particulièrement recommandée pour les installations en conditions climatiques extrêmes. Une conception innovante et des matériaux performants lui confèrent une résistance accrue aux cycles de congélation/dégivrage et aux rayons UV.

- This ball valve is especially recommended for facilities under extreme weather conditions. The innovative design and quality materials offer a high resistance to UV and freezing/defrosting cycles.
- Esta válvula está especialmente recomendada para instalaciones en condiciones climáticas extremas. Un diseño innovador y materiales de alto rendimiento le otorgan una resistencia aumentada a los ciclos de congelación/descongelación y a los rayos UV.

Corps en polypropylène résistant aux UV et au gel :
- BLEU : PP renforcé pour très basses températures (-30/-45°C)
- NOIR : PP pour basses températures (-15°C)

- UV and frost-resistant polypropylene body:
  - BLUE : reinforced PP for very low temperature (-30°/-45°C)
  - BLACK : PP for low temperature (-15°C)
- Cuerpo de polipropileno resistente a los rayos UV y a las heladas :
  - AZUL : PP reforzado para muy bajas temperaturas (-30/-45°C)
  - NEGRO : PP para bajas temperaturas (-15°C)

Poignée en PA chargé fibre de verre, résistant aux UV.

- Fiberglass-reinforced PA handle, UV resistant.
- Palanca de PA carga fibra de vidrio, resistente a los rayos UV.

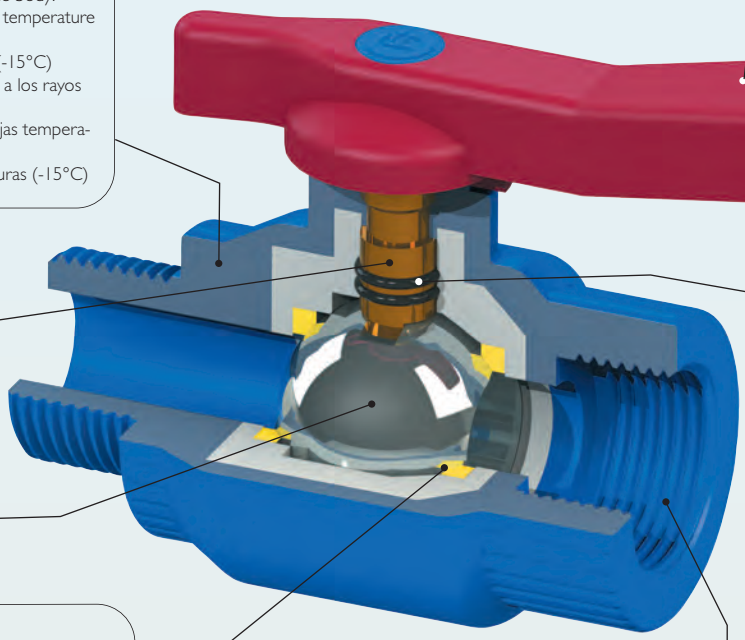

Axe en laiton.

- Brass stem.
- Eje de latón.

Double joint torique en EPDM.

- EPDM double o'rings.
- Doble junta tórica de EPDM.

Sphère en laiton chromé.

- Chrome plated brass ball.
- Esfera de latón cromado.

Enveloppe et sièges en PTFE.
Stagnation d'eau limitée entre la sphère et le corps.

- PTFE seats and shell. Very few stagnant water between body and ball.
- Asientos y cubierta de PTFE. Estancamiento mínimo del agua entre la esfera y el cuerpo.

Raccordement à visser ISO 7-1 (BSPT) ou à compression pour tube PE / PPR.

- Threaded ends ISO 7-1 (BSPT) or compression ends for PE / PPR pipe.
- Rosca ISO 7-1 (BSPT) o de compresión para tubo PE / PPR.

Joint torique en NBR.

- NBR o'ring.
- Junta tórica de NBR

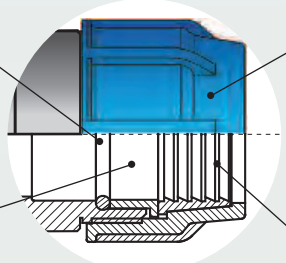

Écrou en PP résistant aux UV.

- UV resistant PP nut.
- Tuerca de PP resistente a los rayos UV.

Bague de compression en PP.

- PP compression ring.
- Anillo de compresión de PP.

Bague crantée anti-éjection en POM.

- POM anti blow-out notched ring.
- Anillo dentado anti-expulsión de POM.

VANNES ANTIGEL
TRÈS BASSES TEMPÉRATURES

- ICE BALL VALVES VERY LOW TEMPERATURES
- VÁLVULAS ANTICONGELANTE MUY BAJAS TEMPERATURAS

SERIE BLEUE - BLUE SERIES - SERIE AZUL

-30 °C -45 °C

À visser
Polypropylène renforcé bleu

Threaded - Blue reinforced polypropylene

Para roscar - Polipropileno reforzado AZUL



5903

F/F *F/F H/H*

Code	Ø	PN	€
500**5903**001500	1/2"	16	80
500**5903**002000	3/4"	16	40
500**5903**002600	1"	16	30
500**5903**003300	1"1/4	16	20
500**5903**004000	1"1/2	16	8
500**5903**005000	2"	16	7
500**5903**006600	2"1/2	16	5
500**5903**008000	3"	16	3
500**5903**010200	4"	16	2

5903 / 5904

	BSPT ISO 7-1
T°	- 45 °C + 80 °C
PN	16 bar



5904

M/F *M/F M/H*

Code	Ø	PN	€
500**5904**001500	1/2"	16	70
500**5904**002000	3/4"	16	40
500**5904**002600	1"	16	30
500**5904**003300	1"1/4	16	20
500**5904**004000	1"1/2	16	8
500**5904**005000	2"	16	7



5927

ROBINET DE JARDIN *BIBCOCK* *GRIFO DE JARDÍN*

Code	ØA	ØB	PN	€
500**5927**152000	1/2"	3/4"	16	45
500**5927**202000	3/4"	3/4"	16	45
500**5927**202500	3/4"	1"	16	45

5927

	BSPT ISO 7-1 BSPP ISO 228-1
T°	- 30 °C + 80 °C
PN	16 bar

Produits développés pour la distribution
Products made for distribution
Productos desarrollados para la distribución

Kit Raccords Polypropylène
Kit Polypropylene fittings
Kit Accesorios polipropileno

En savoir +
Learn more
Descubra más
> Page 392

VANNES ANTIGEL
BASSES TEMPÉRATURES

• LOW TEMPERATURE ICE BALL VALVES
• VÁLVULAS ANTICONGELANTE BAJAS TEMPERATURAS

SERIE NOIRE
BLACK SERIES
SERIE NEGRA

-15 °C

À visser

Threaded
Para roscar

	BSPT ISO 7-1
T°	- 15 °C + 80 °C
PN	16 bar



5900

F/F *F/F H/H*

Code	Ø	PN	€		
500**5900**001500	1/2"	16		-	80
500**5900**002000	3/4"	16		-	40
500**5900**002600	1"	16		-	30
500**5900**003300	1"1/4	16		-	20
500**5900**004000	1"1/2	16		-	8
500**5900**005000	2"	16		-	7
500**5900**006600	2"1/2	16		-	5
500**5900**008000	3"	16		-	3
500**5900**010200	4"	16		-	2



5901

IDEM 5900 AVEC POIGNÉE PAPILLON

IDEM 5900, BUTTERFLY LEVER
IDEM 5900, CON PALANCA DE MARIPOSA

Code	Ø	PN	€		
500**5901**001500	1/2"	16		-	80
500**5901**002000	3/4"	16		-	40
500**5901**002600	1"	16		-	30



5902

M/F *M/F M/H*

Code	Ø	PN	€		
500**5902**001500	1/2"	16		-	70
500**5902**002000	3/4"	16		-	40
500**5902**002600	1"	16		-	30
500**5902**003300	1"1/4	16		-	20
500**5902**004000	1"1/2	16		-	8
500**5902**005000	2"	16		-	7

Produits développés pour la distribution
Products made for distribution
Productos desarrollados para la distribución

Kit Raccords Polypropylène
Kit Polypropylene fittings
Kit Accesorios polipropileno

En savoir +
Learn more
Descubra más
> Page 392

À compression pour tubes PE / PPR

Compression for PE / PPR pipes
Compresion para tubo PE / PPR

	BSPT ISO 7-1
T°	- 15 °C + 80 °C
PN	16 bar



5970

ROBINET DE JONCTION — *JUNCTION VALVE* — *VÁLVULA DE ACOPLAMIENTO*

Code	Ø	PN	€		
500**5970**002000	20	16		-	30
500**5970**002500	25	16		-	20
500**5970**003200	32	16		-	15
500**5970**004000	40	16		-	10
500**5970**005000	50	16		-	10
500**5970**006300	63	16		-	6
500**5970**007500▲	75	16		-	3
500**5970**009000▲	90	16		-	4
500**5970**011000▲	110	16		-	3



5998

EMBOUT FEMELLE — *FEMALE END* — *CONEXIÓN HEMBRA*

Code	ØA	ØB	PN	€		
500**5998**201500	20	1/2"	16		-	40
500**5998**252000	25	3/4"	16		-	30
500**5998**322600	32	1"	16		-	20
500**5998**403300	40	1"1/4	16		-	12
500**5998**504000	50	1"1/2	16		-	6
500**5998**635000	63	2"	16		-	8



5997

EMBOUT MÂLE — *MALE END* — *CONEXIÓN MACHO*

Code	ØA	ØB	PN	€		
500**5997**201500	20	1/2"	16		-	40
500**5997**252000	25	3/4"	16		-	30
500**5997**322600	32	1"	16		-	20
500**5997**403300	40	1"1/4	16		-	12
500**5997**504000	50	1"1/2	16		-	6
500**5997**635000	63	2"	16		-	8

▲ SUR DEMANDE / ON REQUEST / A PETICIÓN

Regards

● Valves box ● Arquetas

Rectangulaire

Rectangular

5991



STANDARD
Code : 500**5991**RS0000

5991



JUMBO
Code : 500**5991**RJ0000

FERMETURE ANTI-VANDALISME
VANDAL-RESISTANT CLOSING
CIERRE ANTI-VANDÁLICO

Crochet + Vis en acier galvanisé
Hook + galvanised steel screw
Gancho + tornillo acero galvanizado



Cylindrique

Cylindrical *Cilíndrica*

5990

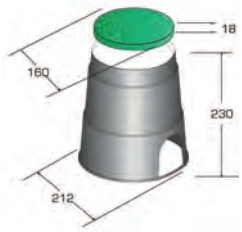

MINI
Code : 500**5990**CM0000

5990



LARGE
Code : 500**5990**CL0000

Avec vanne antigel

With Ice ball valves
Con válvulas de esfera anticongelante



-30 °C

5995

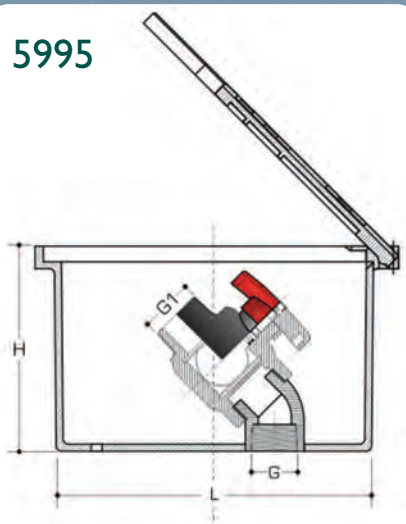



REGARD RECTANGULAIRE POLYPROPYLÈNE

POLYPROPYLENE RECTANGULAR VALVE BOX
ARQUETA RECTANGULAR POLIPROPILENO

5991

Code	Modèle *Model* *Modelo*	€	Charge admissible *Load capacity* *Carga admisible* (kg)			Gencod unit
500**5991**RS0000	STANDARD		1530	-	168	-
500**5991**RJ0000	JUMBO		1650	-	112	-



REGARD CYLINDRIQUE POLYPROPYLÈNE

POLYPROPYLENE CYLINDRICAL VALVE BOX
ARQUETA CILÍNDRICA POLIPROPILENO

5990

Code	Modèle *Model* *Modelo*	€	Charge admissible *Load capacity* *Carga admisible* (kg)			Gencod unit
500**5990**CM0000	MINI		1050	-	800	-
500**5990**CL0000	LARGE		1150	-	396	-



	ISO 7-1 (BSPT)
T°	- 30 °C + 60 °C
PN	16 bar

REGARD EN POLYPROPYLÈNE

Trappe avec ouverture pour tuyau.
Vanne à sphère en polypropylène avec joints NBR et sièges PTFE.
Boulonnerie en inox 304.

POLYPROPYLENE VALVE BOX

Trapdoor with outlet for hose. Polypropylene ball valve with NBR o'rings and PTFE seats. SS 304 bolts.

ARQUETA DE POLIPROPILENO

Trampa con abertura para manguera. Válvula de esfera de polipropileno con juntas NBR y asientos de PTFE. Pernos de inox 304.

5995

Code	G	G1	L	H	€	Charge admissible *Load capacity* *Carga admisible* (kg)			Gencod unit
500**5995**000000	3/4"	3/4"	179	117		1000	18	450	-

"Produits distribution" :
"Distribution products" :
"Productos distribución" :
Étiquettes gencodées
Barcoded labels
Etiquetas con código de barras

Kit Raccords Polypropylène
Kit Polypropylene fittings
Kit Accesorios polipropileno

En savoir +
Learn more
Descubra más
> Page 392

Mesures en mm
Dimensions in mm
Dimensiones en mm



ACCESSOIRES POLYAMIDE (PA) ET POLYACÉTAL (POM)

- POLYAMIDE (PA) AND POLYACETAL (POM) ACCESSORIES
- ACCESORIOS POLIAMIDA (PA) Y POLIACETAL (POM)



Raccords et adaptateurs BSPP

● BSPP fittings and adaptors ● Accesorios y adaptadores BSPP

Utilisation
Use Uso

Les raccords en polyamide sont conçus pour un grand nombre d'application : eau, eau potable, produits alimentaires, hydrocarbures*, huiles*, air comprimé, etc.

Polyamide fittings are designed for many applications: water, drinking water, food products, hydrocarbons*, oils*, compressed air, etc

Los accesorios de poliamida se destinan a muchas aplicaciones: agua, agua potable, productos alimentarios, hidrocarburos*, aceites*, aire comprimido, etc.

(*)Hors raccords avec joint EPDM • (*)*Except fittings with EPDM gasket* • (*)*Los accesorios con junta EPDM excluidos*

	Gaz BSPP ISO 228-1
T°	0 °C + 90 °C
PN	16 bar (20°C)

Matière
Material Materia

Les raccords sont en polyamide PA 6-6 (nylon). Ils possèdent des caractéristiques mécaniques très élevées et une bonne résistance à la chaleur. C'est également un très bon isolant électrique.

Fittings are made of polyamide PA 6-6 (nylon). This material has high mechanical properties and good heat resistance. It is also a very good electrical insulator.

Los accesorios son de poliamida PA 6-6 (nylon). Tienen muy altas características mecánicas y buena resistencia al calor. Se reconoce también como un muy buen aislante eléctrico.



5505

ADAPTATEUR CANNELÉ, À VISSER MÂLE

MALE THREADED END HOSE ADAPTOR

ADAPTADOR PARA MANGUERA, MACHO PARA ROSCAR

Code	Ø		PN	€		
5005505080700	1/4"	7	16		20	1200
5005505081200		12	16		20	1200
5005505120700	3/8"	7	16		20	1000
5005505121000		10	16		20	800
5005505121200		12	16		20	800
5005505121600		16	16		20	500
5005505151300	1/2"	13	16		20	1000
5005505151600		16	16		20	800
5005505152000		20	16		20	700
5005505201200	3/4"	12	16		20	800
5005505201600		16	16		20	600
5005505202000		20	16		20	500
5005505202500		25	16		20	700
5005505262000	1"	20	16		10	500
5005505262200		22	16		10	600
5005505262500		25	16		10	500
5005505263000		30	16		10	450
5005505263200		32	16		10	400
5005505332500	1"1/4	25	16		10	400
5005505333000		30	16		10	350
5005505333200		32	16		10	300
5005505505000	2"	50	16		1	-



5506

Avec joint plat en EPDM
With EPDM flat gasket
Con junta plana de EPDM

ADAPTATEUR CANNELÉ AVEC ÉCROU LIBRE

HOSE ADAPTOR WITH SWIVEL NUT
ADAPTADOR PARA MANGUERA CON TUERCA LOCA

Code	Ø		PN	€		
500**5506**080700	1/4″	7	16		20	500
500**5506**121000	3/8″	10	16		20	800
500**5506**121200		12	16		20	600
500**5506**151300	1/2″	13	16		20	1000
500**5506**151600		16	16		20	800
500**5506**201200	3/4″	12	16		20	500
500**5506**201600		16	16		20	600
500**5506**201900		19	16		20	500
500**5506**202000		20	16		20	500
500**5506**262000	1″	20	16		10	500
500**5506**262200		22	16		10	250
500**5506**262500		25	16		10	500
500**5506**332500	1″1/4	25	16		10	400
500**5506**333000		30	16		10	300
500**5506**333200		32	16		10	300
500**5506**404000	1″1/2	40	16		5	200
500**5506**505000	2″	50	16		5	130



5526

Avec joint plat en EPDM
With EPDM flat gasket
Con junta plana de EPDM

ADAPTATEUR CANNELÉ COUDÉ AVEC ÉCROU LIBRE

90° HOSE ADAPTOR WITH SWIVEL NUT
ADAPTADOR ACODADO A 90° PARA MANGUERA CON TUERCA LOCA

Code	Ø		PN	€		
500**5526**151200	1/2″	12	16		20	800
500**5526**201200	3/4″	12	16		20	500
500**5526**201600		16	16		20	500
500**5526**202000		20	16		20	460
500**5526**262200	1″	22	16		10	250
500**5526**262500		25	16		10	400
500**5526**332500	1″1/4	25	16		10	250
500**5526**333000		30	16		10	200
500**5526**404000	1″1/2	40	16		5	130
500**5526**505000	2″	50	16		5	80



5529

BOUCHON FEMELLE

FEMALE CAP
TAPÓN HEMBRA

Code	Ø	PN	€		
500**5529**001200	3/8″	16		20	800
500**5529**001500	1/2″	16		20	700
500**5529**002000	3/4″	16		20	1000
500**5529**002600	1″	16		20	700



5534

BOUCHON MÂLE

MALE CAP

TAPÓN MACHO

Code	Ø	PN	€		
500**5534**001200	3/8″	16		20	1000
500**5534**001500	1/2″	16		20	700
500**5534**002000	3/4″	16		20	900
500**5534**002600	1″	16		20	600



5527

MAMELON M/M

M/M NIPPLE

MACHÓN DOBLE M/M

Code	Ø	PN	€		
500**5527**001200	3/8″	16		20	800
500**5527**001500	1/2″	16		20	500
500**5527**002000	3/4″	16		20	700
500**5527**002600	1″	16		20	700
500**5527**003300	11/4	16		10	300
500**5527**004000	1″1/2	16		10	250
500**5527**005000	2″	16		10	150



5528

MAMELON RÉDUIT M/M

M/M REDUCING NIPPLE

MACHÓN REDUCIDO M/M

Code	Ø		PN	€		
500**5528**151200	1/2″	3/8″	16		20	600
500**5528**201500	3/4″	1/2″	16		20	800
500**5528**262000	1″	3/4″	16		20	500
500**5528**332600	1″1/4	1″	16		10	350
500**5528**402600	1″1/2	1″	16		10	150
500**5528**403300	1″1/2	1″1/4	16		10	250
500**5528**504000	2″	1″1/2	16		10	170

Clapets de pied et de retenue en pom

POM foot and check valves ● Válvulas de pie y de retención de POM

Utilisation
Use Uso

Les clapets en POM sont conçus pour un grand nombre d'application : eau, eau potable, produits alimentaires, hydrocarbures, huiles, air comprimé, solutions chimiques, etc.

POM valves are designed for many applications: water, drinking water, food products, hydrocarbons, oils, compressed air, chemical solutions, etc.

Las válvulas de retención de poliamida se destinan a muchas aplicaciones: agua, agua potable, productos alimentarios, hidrocarburos, aceites, aire comprimido, soluciones químicas, etc.

	Gaz BSPP ISO 228-1
T°	0 °C + 85 °C
PN	10 bar (20°C)

Matière
Material Materia

Les clapets sont en polyacétal (POM) renforcés avec de la fibre de verre.
Étanchéité par joints NBR.
Les obturateurs sont en POM (tailles 1/2" à 1") et en PA 6-6 (tailles 1"1/4 à 2").
Les crépines sont en PA 6-6 (tailles 1/2" à 1") et en POM (tailles 1"1/4 à 2").
Les ressorts sont en inox 316.

Foot & check valves are made of polyacetal (POM). This material has high mechanical properties and good heat and chemical resistance.

Las válvulas de retención están hechas de poliacetal (POM). Tienen ambas buenas propiedades mecánicas y resistencia a los productos químicos y al calor.





5501

CLAPET DE PIED CRÉPINE FEMELLE
FEMALE FOOT VALVE
VÁLVULA DE PIE HEMBRA

Code	Ø	(mm)	PN	€		
500**5501**150000	1/2"	0,3	10		5	100
500**5501**200000	3/4"	1,3	10		5	100
500**5501**260000	1"	2	10		5	100
500**5501**330000	1"1/4	1,3	10		5	150
500**5501**400000	1"1/2	1,3	10		5	125
500**5501**500000	2"	1,3	10		5	100



5502

CLAPET DE RETENUE F/F
F/F CHECK VALVE
VÁLVULA DE RETENCIÓN H/H

Code	Ø	PN	€		
500**5502**150000	1/2"	10		5	150
500**5502**200000	3/4"	10		5	100
500**5502**260000	1"	10		5	100



5503

CRÉPINE MÂLE PA 6-6
PA 6-6 MALE FILTER
FILTRO MACHO PA 6-6

Code	Ø	(mm)	PN	€		
500**5503**001500	1/2"	0,3	10		5	600
500**5503**002000	3/4"	1,3	10		5	500
500**5503**002600	1"	2	10		5	400



5504

CRÉPINE FEMELLE PA 6-6
PA 6-6 FEMALE FILTER
FILTRO HEMBRA PA 6-6

Code	Ø	(mm)	PN	€		
500**5504**002600	1"	2	10		5	250
500**5504**003300	1"1/4	2,2	10		5	250
500**5504**004000	1"1/2	2,2	10		5	200
500**5504**005000	2"	3	10		5	250

Non compatible avec clapet 5501.
Not suitable for foot valve 5501.
No es compatible con válvula 5501.

+ ÉTANCHÉITÉ

• SEALING • ESTANQUEIDAD

Aide à la vente

Sales tools

Ayuda para la venta

Produits développés pour la distribution

Products made for distribution / Productos desarrollados para la distribución

Étiquettes gencodées
Barcoded labels
Etiquetas con código de barras

Kit ILV Robinetterie
Kit Valves & Accessories
Kit Válvulas y Complementosa

En savoir +
Learn more
Descubra más
> Page 392

















> 387 5856


> 388 1614


> 388 1615


> 388 1616


> 389 1617


> 389 1618


> 389 1619



5843
> 390 5857


5853
5854
> 390 5858


> 390 5844

Étanchéité des filets



Thread sealing • Sellado de roscas

810 / 2810 / 1810 / 811



810 / 2810 / 1810 / 811 / 808

810 / 2810 / 1810

RUBAN PTFE Densité 0,35 g/cm³

PTFE TAPE 0,35 g/cm³ DENSITY

CINTA DE PTFE, DENSIDAD 0,35 g/cm³



A (mm)	B (mm)	C (m)
12	0,08	12
12	0,1	12
19	0,1	10
19	0,1	50
25	0,1	10

810 - CONDITIONNEMENT STANDARD

PACKING / EMBALAJE




Skinpack


Boîte


Carton

Code	€ Rouleau	Skinpack	Boîte	Carton	Gencod Unit.
200**810**0000800		10	200	1200	366036081012 0
200**810**0121000		10	250	1000	366036081195 0
200**810**0001000		10	140	840	366036081019 9
200**810**0195000		5	25	250	366036081196 7
200**810**0002500		10	120	720	366036081025 0

Nbre rouleaux

811

RUBAN PTFE Densité 1,2 g/cm³

PTFE TAPE 1,2 g/cm³ DENSITY

CINTA DE PTFE - DENSIDAD 1,2 g/cm³



Spécial vapeur
Spcecial steam
Especial vapor


Skinpack de 10


Boîte de 200


Carton 810-08

A (mm)	B (mm)	C (m)	Code	€ Rouleau	Skinpack	Boîte	Carton	Gencod Unit.
12	0,1	10	200**811**0001200		10	200	1200	366036020956 6

Nbre rouleaux

808

FIL D'ÉTANCHÉITÉ PTFE

PTFE PIPE SEALING CORD

HILO SELLADOR PTFE






Display fermé


Carton 808

Code	Longueur (m)	€ Bobine	Display	Carton	Gencod Unit.
200**808**0000200	150		20	100	366036080800 4

Nbre bobines

RUBAN PTFE

CFLON 100 % PTFE

• PTFE TAPE • HILO DE PTFE

WRAS APPROVED PRODUCT

Utilisation / Use / Uso

Nos rubans 100% PTFE sont résistants à la plupart des fluides : eau, vapeur, acides, solvants, hydrocarbures, huiles, air comprimé, gaz, etc.
Ils sont également compatibles pour la consommation humaine (eau potable et produits alimentaires).

Our 100% PTFE tapes can be used with most of the fluids: water, steam, acids, solvents, hydrocarbons, oils, compressed air, gas, etc.
They are also suitable for human consumption (drinking water, food products).

Nuestros hilos 100% PTFE resistentes a la mayoría de fluidos : agua, vapor, ácidos, solventes, hidrocarburos, aceites, aire comprimido, gas, etc.
Se utilizan también para el consumo humano (agua potable y productos alimentarios).

T°	- 200 °C + 250 °C
PN (20°C)	64 bar

Aide à la vente
Sales tools
Ayuda para la venta

Produits développés pour la distribution
Products made for distribution / Productos desarrollados para la distribución

Étiquettes gencodées
Barcoded labels
Etiquetas con código de barras

Kit ILV Robinetterie
Kit Valves & Accessories
Kit Válvulas y Complementosa

En savoir + Learn more Descubra más > Page 392

2810 - CONDITIONNEMENT BLISTER
PACKING / EMBALAJE





A = 12 mm
B = 0,08 mm
C = 12 mm



Boîte 2810



Carton 2810

Code	€ Blister			Gencod Blister
20**2810**0000800		100	300	366036081014 4
-	-	-	-	-
-	-	-	-	-
-	-	-	-	-
-	-	-	-	-

Nbre blisters

1810 - CONDITIONNEMENT DISPLAY
PACKING / EMBALAJE





A = 12 mm
B = 0,08 mm
C = 12 mm



Display fermé



Carton 1810

Code	€ Display			Gencod Display
20**1810**0000800		120	1200	366036181013 6
-	-	-	-	-
-	-	-	-	-
-	-	-	-	-
-	-	-	-	-

Nbre rouleaux

806
FILASSE DE LIN
HEMP
FIBRA DE LINO

CFIL Filasse/Hemp/Lino



Packaging pour linéaires avec broches. GENCOD + instructions de montage sur chaque emballage unitaire.
Packaging for linear with spindle. Barcode on each unitary packing
Packaging para lineales con brochas. Gencod en cada embalaje unitario.





Carton 806

Code	200**806**0000000
Poupée (g)	250
€	
	40
Gencod Unit.	366036120609 0

5856
GEBAJOINT BOÎTE DE 500 G
GEBAJOINTBOX 500 G
GEBAJOINT CAJA DE 500 G



Pâte à joint pour raccords métalliques, s'utilise avec de la filasse selon l'application.
Hardening sealing compound for metallic fittings, use with hemp depending on the application.
Pasta de juntas para racores roscados metálicos, se utiliza con la fibra de lino según la aplicación.

Utilisation / Use / Uso

Eau froide, eau chaude (chaudière), vapeur, air comprimé.

Cold and hot water, steam, compressed air.

Agua fría y caliente, vapor, aire comprimido.

Code	500**5856**000000
€	
	1
	62

T° Sans filasse *without hemp / Sin fibra de lino*	+ 210 °C En pointe, à pression atmosphérique *Peak on atmospheric pressure / Pico a presión atmosférica*
T° Avec filasse *With hemp / Con fibra de lino*	+ 140 °C
PN (20°C)	100 bar Hydraulique / *Hydraulic / Hidráulico* 20 bar Pneumatique / *Pneumatic / Neumático*

Joints plats ● Flat gaskets ● Juntas planas

JOINT PLAT EN CUIR
SACHET DE 100, 50 OU 25

LEATHER FLAT GASKET
BAG OF 100, 50 OR 25

JUNTA PLANA DE CUERO
BOLSA DE 100, 50 O 25



1614

Code	Ø	Øint. x Øext.	€ Sachet	Gencod sachet
201614C000800	1/4"	7 x 11	100	366036121769 0
201614C001200	3/8"	8,6 x 15	100	366036121770 6
201614C001500	1/2"	12 x 18	100	366036121771 3
201614C002000	3/4"	16,3 x 24	100	366036121772 0
201614C002600	1"	21 x 30	50	366036121773 7
201614C003300	1"1/4	30 x 38,6	50	366036121774 4
201614C004000	1"1/2	36 x 45	50	366036121775 1
201614C005000	2"	45 x 55	25	366036121364 7

1614

	2 mm
Shore A DURETÉ	-
T°*	-
PN*	16

Utilisation : eau
Use : water
Uso : agua

JOINT PLAT EN FIBRE ROUGE VULCANISÉE
SACHET DE 100, 50 OU 25

VULCANISED RED FIBER FLAT GASKET
BAG OF 100, 50 OR 25

JUNTA PLANA DE FIBRA ROJO VULCANIZADA
BOLSA DE 100, 50 O 25



1615

Code	Ø	Øint. x Øext.	€ Sachet	Gencod sachet
201615C000800	1/4"	7 x 11	100	366036121365 4
201615C001200	3/8"	9 x 15	100	366036121366 1
201615C001500	1/2"	12 x 18	100	366036121367 8
201615C002000	3/4"	16 x 24	100	366036121368 5
201615C002600	1"	22 x 30	100	366036121369 2
201615C003300	1"1/4	30 x 38,5	50	366036121370 8
201615C004000	1"1/2	35 x 45	50	366036121371 5
201615C005000	2"	45 x 55	25	366036121372 2
201615C006600	2"1/2	60 x 71,8	25	366036121373 9

1615

	1,5 mm
Shore A DURETÉ	90
T°*	- 15 °C + 70 °C
PN*	16 bar
	A.C.S. CLP Conforme aux Listes Positives

Utilisation : eau potable, huile
Use : drinking water, oil
Uso : agua potable, aceites

IDEM 1615 MAIS POUR TETE DE ROBINET
SACHET DE 100, 50 OU 25

IDEM 1615 BUT FOR T-HEAD TAP
BAG OF 100, 50 OR 25

IDEM 1615 PERO PARA CABEZA DE LLAVE
BOLSA DE 100, 50 O 25



1616

Code	Ø	Øint. x Øext.	€ Sachet	Gencod sachet
201616C000800	1/4"	13 x 17	100	366036121711 9
201616C001200	3/8"	17 x 21	100	366036121374 6
201616C001500	1/2"	21 x 25	100	366036121375 3
201616C002000	3/4"	26,5 x 30,5	100	366036121376 0
201616C002600	1"	33,5 x 38	100	366036121377 7
201616C003300	1"1/4	42 x 48	100	366036121378 4

1616

	1 mm
Shore A DURETÉ	90
T°*	- 15 °C + 70 °C
PN*	16 bar
	A.C.S. CLP Conforme aux Listes Positives

Utilisation : eau potable, huile
Use : drinking water, oil
Uso : agua potable, aceites

(*) Données recommandées Recommended data Datos recomendados



1617

JOINT PLAT EN NBR
SACHET DE 100, 50 OU 25

NBR FLAT GASKET
BAG OF 100, 50 OR 25
JUNTA PLANA DE NBR
BOLSA DE 100, 50 O 25

Code	Ø	Øint. x Øext.	€ Sachet		Gencod sachet
201617C000800	1/4"	7 x 11		100	366036121379 1
201617C001200	3/8"	9 x 15		100	366036121380 7
201617C001500	1/2"	12 x 18		100	366036121381 4
201617C002000	3/4"	15 x 24		100	366036121382 1
201617C002600	1"	22 x 30		50	366036121383 8
201617C003300	1"1/4	30 x 38.5		50	366036121384 5
201617C004000	1"1/2	35 x 45		50	366036121385 2
201617C005000	2"	45 x 55		25	366036121386 9

1617

	2 mm
Shore A DURETÉ	80
T°*	- 15 °C + 80 °C
PN*	16

Utilisation : eau, air comprimé, huile, hydrocarbures
Use : water, compressed, oil, hydrocarbons
Uso : agua, aire comprimido, aceites, hidrocarburos



1618

JOINT PLAT EN EPDM
SACHET DE 100, 50 OU 25

EPDM FLAT GASKET
BAG OF 100, 50 OR 25
JUNTA PLANA DE EPDM
BOLSA DE 100, 50 O 25

Code	Ø	Øint. x Øext.	€ Sachet		Gencod sachet
201618C000800	1/4"	7,5 x 11,5		100	366036121805 5
201618C001200	3/8"	9 x 15		100	366036121851 2
201618C001500	1/2"	12 x 18		100	366036121852 9
201618C002000	3/4"	15 x 24		100	366036121853 6
201618C002600	1"	22 x 30		50	366036121854 3
201618C003300	1"1/4	30 x 38		50	366036121855 0
201618C004000	1"1/2	35 x 45		50	366036121856 7
201618C005000	2"	45 x 55		25	366036121857 4

1618

	2 mm
Shore A DURETÉ	70
T°*	- 20 °C + 110 °C
PN*	16
	A.C.S.

Utilisation : eau potable, eau chlorée
Use : drinking water, chlorinated water
Uso : agua potable, agua clorada



1619

IDEM 1618 POUR PASSE PAROI
SACHET DE 100, 50 OU 25

IDEM 1618 FOR BULKHEAD
BAG OF 100, 50 OR 25
IDEM 1618 PARA PASAMURO
BOLSA DE 100, 50 O 25

Code	Ø	Øint. x Øext.	€ Sachet		Gencod sachet
201619C001200	3/8"	17 x 30		100	366036191001 0
201619C001500	1/2"	21 x 35		100	366036191002 7
201619C002000	3/4"	27 x 42		50	366036191003 4
201619C002600	1"	34 x 50		50	366036191004 1
201619C003300	1"1/4	42 x 60		50	366036191044 7
201619C004000	1"1/2	48 x 66		25	366036191045 4
201619C005000	2"	60 x 80		25	366036191046 1
201619C006600	2"1/2	76 x 96		10	366036191047 8
201619C008000	3"	88 x 110		10	366036191048 5
201619C010200	4"	114 x 140		10	366036191049 2

1619

	2 mm
Shore A DURETÉ	70
T°*	- 20 °C + 110 °C
PN*	16
	A.C.S.

Utilisation : eau potable, eau chlorée
Use : drinking water, chlorinated water
Uso : agua potable, agua clorada

Adhésifs pour tube PVC-U

PVC-U pipe adhesives · Adhesivos para tubería PVC-U

COLLE
• *GLUE*
• *PEGAMENTO*

Pour eau potable
For drinking water
Para agua potable

Réf. 5857 & 5858

COLLE EN GEL POUR ASSEMBLER LES TUBES ET RACCORDS EN PVC-U.

Applications : réseaux d'eau, d'eau potable (réf. 5857 et 5858), de piscine (réf. 5843, 5853 et 5854) et d'irrigation, évacuations des eaux usées et pluviales, installations industrielles, fluides gazeux, conduites de câbles de télécommunication.

PERFORMANCES : Ne coule pas (colle en gel), résistante à la pression (50 bar), compense les jeux jusqu'à 0.6 mm, mise en pression au bout d'1 heure (24h pour les réseaux eau potable).

GLUE GEL FOR BONDING PVC-U PIPES AND FITTINGS.

USES : water, drinking water (ref. 5857 and 5858), pool (ref. 5843, 5853 and 5854) and irrigation systems, wastewater and rainwater disposals, industrial systems, gaseous media, telecommunication cable pipes.

SPECIAL CHARACTERISTICS : glue gel avoids flow, resists to high pressure (50 bar), compensates slacks till 0.6 mm, system is operational after 1h (24h for drinking water systems).

PEGAMENTO PARA ENCOLAR TUBOS Y ACCESORIOS DE PVC-U.

USOS : sistemas de agua, de agua potable (ref. 5857 and 5858), de piscina (ref. 5843, 5853 and 5854) y de irrigación, evacuación de aguas residuales y pluviales, instalaciones industriales, medios gaseosos, conductos para cables de telecomunicación.

BENEFICIOS : Viscosidad extra gruesa sin escurrimientos, resistente a la alta presión (50 bar), rellena holguras entre el tubo y la conexión de hasta 0.6mm, sistema operacional después de 1h (24h para sistemas de agua potable).



5843
5857

COLLE EN TUBE — *GLUE TUBE* — *PEGAMENTO EN TUBO*

Code	Tube / *Tube* / *Tubo*	€		Gencod Unit.
500**5843**000000	125 g		12	317804668000 9
500**5857**000000	125 g		12	317804668037 5



5853
5854
5858

COLLE EN BIDON AVEC PINCEAU — *GLUE CAN WITH BRUSH* — *PEGAMENTO EN LATA CON PINCEL*

Code	Bidon / *Can* / *Lata*	€		Gencod Unit.
500**5853**000000	250 g		12	401500009230 2
500**5854**000000	1 Kg		6	4015000094917
500**5858**000000	1 Kg		6	401500040588 1

DÉCAPANT
• *CLEANER*
• *LIMPIADOR*

Décapant pour préparation des surfaces à coller avant application de la colle PVC-U.

Préconisé pour les plastiques rigides PVC-U, PVC-C et ABS.

Il sert également à nettoyer les pinceaux.

Cleaner for preparation of surfaces prior to bonding.

Suitable for rigid platics PVC-U, PVC-C and ABS.

It can also be used to clean brush.

Limpiador para preparar las superficies para encolar antes de la aplicación del pegamento PVC-U.

Está utilizable para las plásticas rígidas PVC-U, PVC-C y ABS.

También sirve para limpiar los pinceles.



5844

DÉCAPANT — *CLEANER LIMPIADOR*

Code	Bidon / *Can* / *Lata*	€		Gencod Unit.
500**5844**000000	1 L		12	401500008820 6

codital

Réglementation **pour la consommation d'eau potable en France** – Approche **4MS**

Regulations for drinking water consumption in France - 4MS approach
Reglamentación para el consumo de agua potable en Francia - enfoque 4MS

Initiée par 4 pays (France, Allemagne, Pays-Bas, Grande Bretagne) l'approche commune 4MS a pour but d'harmoniser les règles de certification pour les **matériaux** et produits en contact avec l'eau potable. Ses principes posent les bases pour une future réglementation unique Européenne.

La France a introduit dans sa réglementation une partie de cette approche avec l'arrêté du 25 Juin 2020. Il est entré en vigueur en décembre 2020. Les matériaux métalliques en contact avec l'eau potable devront être conformes à la liste des 4MS. Une période transitoire de 2 ans est accordée aux industriels pour se mettre à niveau et écouler les stocks. Les attestations de conformité sanitaire (ACS) émises avant l'entrée en vigueur de la nouvelle réglementation, resteront valables jusqu'à leur date d'expiration, à condition que les composants métalliques soient conformes au nouvel arrêté à compter du 1er Janvier 2023.

Codital s'est pleinement engagée dans cette démarche et nos productions sont progressivement renouvelées par des produits garantis conformes au 4MS.

*Initiated by 4 countries (France, Germany, Netherlands and Great Britain) the 4MS common approach aims to standardise the certification rules for **materials** and products in contact with drinking water. Its principles lay the foundations for a future single European regulations.*

France introduces a part of this approach into its regulations with the new decree of 25 Juin 2020. It is effective from December 2020. Metallic materials in contact with drinking water must comply with the 4MS approved list. A 2-years transitional period is allowed to manufacturers to update production and dispose of remaining stock. French drinking water certificates (ACS) issued before the new regulation, will remain valid until their expiry date, providing that metallic materials comply with the new decree from January 1st, 2023.

Codital is fully committed to this approach and our productions are gradually renewed in compliance with the 4MS rules.

*Iniciado por 4 países (Francia, Alemania, Holanda y Reino Unido), la enfoque común 4MS tiene como objetivo armonizar las reglas de certificación para los **materiales** y productos en contacto con el agua potable. Sus principios sientan las bases de la futura reglamentación europea única.*

Francia ha introducido en su normativa parte de este enfoque con el decreto del 25 de junio de 2020.A entrado en vigor en Diciembre 2020. Los materiales metálicos en contacto con el agua potable deben ajustarse a la lista del 4MS. Se concede un período de transición de 2 años a los fabricantes para actualizar y agotar las existencias. Los certificados de cumplimiento sanitario (ACS) emitidos antes de la entrada en vigor de la nueva normativa seguirán siendo válidos hasta su fecha de vencimiento, siempre que los componentes metálicos cumplan con el nuevo decreto a partir del 1 de enero de 2023.

CODITAL se ha comprometido completamente en este proceso y nuestras producciones son renovadas progresivamente por los productos garantizados conforme al 4MS.

Comment reconnaître les produits concernés ?
How to recognise the products concerned ?
Cómo reconocer los productos concernientes ?

Les produits concernés par cette nouvelle réglementation sont identifiés dans le catalogue et doivent respecter ces deux conditions :

Un logo 4MS est présent sur la page de présentation de la gamme du produit

Le produit est en conformité avec la réglementation française sur l'eau potable (identifié par les logos ci-contres).

The products concerned by this new regulation are identified in the catalog and must respect these two conditions:

- 4MS logo is visible on the presentation page of the product range

- The product is in compliance with the French regulations on drinking water (identified by logos opposite).

Los productos concernientes por esta nueva reglamentación son identificados en el catálogo y deben respetar estas dos condiciones:

- Un logotipo 4MS está presente en la página de presentación de la gama del producto.
- El producto cumple con la normativa francesa sobre el agua potable (identificado por los logotipos contiguos).

4MS

A.C.S.

codital

AIDE À LA VENTE

“Produits distribution”

Produits développés pour la **distribution**

"Distribution products" Products made for distribution
"Productos distribución" Productos desarrollados para la distribución

Retrouvez nos icônes près des produits concernés tout au long de notre catalogue
Find these icons on the relevant products all along our catalogue
Encontrad estos iconos en los productos pertinentes de nuestro catálogo

Étiquettes gencodées
Barcoded labels
Etiquetas individuales con código de barras

+

Kit ILV
POS kit
Kit PLV

Composition d’un Kit ILV

POS kit composition
Composición del kit PLV

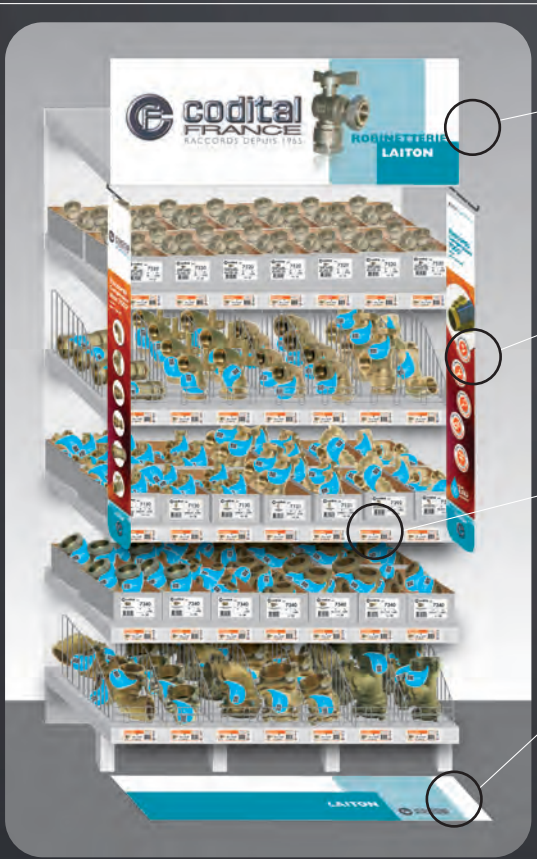

Panneau de la famille de produit
Top board of the product group
Panel del grupo de producto

Kakémono de la Série
Kakemono of the series
Kakemono de la serie

Étiquettes rayon pour chaque référence
Shelf labels for each reference
Etiquetas estante para cada referencia

Adhésif sol de la famille produit
Floor adhesive board of the product group
Adhesivo suelo del grupo de producto

® Photos et Illustrations JW Bismuth Création

Étiquettes gencodées

Étiquettes individuelles gencodées

(+ étiquettes boîte avec Gencod boîte + étiquettes carton avec Gencod carton, selon les séries)

Barcoded labels
Barcoded individual labels
(according to the products, box and carton labels are also barcoded)

Etiquetas con código de barras
Etiquetas individuales con código de barras
(según los productos, las etiquetas de caja y cartón también tiene un código de barras)



Exemple d'étiquette individuelle pour raccords Série 7000

Example of individual label for fittings series 7000

Ejemplo de una etiqueta individual para accesorios serie 7000

Étiquettes en 2 ou 3 langues (selon les produits)
Labels in 2 or 3 languages (according to the products)
Etiquetas de 2 o 3 idiomas (según los productos)

Les Kits ILV

Codital développe ses meilleurs produits dans une série de kits ILV

POS KITS
Codital develop its best products with POS kits.

KITS PLV
Codital desarrolla sus mejores productos con kits PLV.

Kit Robinetterie Clapets, filtres, réducteurs de pression, robinet à flotteur, manomètres, robinets pour machine à laver, ...	Kit Valves & Accessories Check valves, strainers, PRV, float valves, pressure gauges, sanitary taps...	Kit Válvulas y Complementos Válvulas de retención, de flotador, reductoras y de lavadora, manómetros...
Kit Raccords compression 7000 > P. 112	Kit Compression fittings series 7000 > P. 112	Kit Accesorios de compresión serie 7000 > P. 112
Kit Raccords fonte malléable > P. 220	Kit Malleable iron fittings > P. 220	Kit Accesorios fundición maleable > P. 220
Kit Raccords PVC > P. 308	Kit PVC fittings > P. 308	Kit Accesorios PVC > P. 308
Kit Raccords Polypropylène > P. 346	Kit Polypropylene fittings > P. 346	Kit Accesorios polipropileno > P. 346

RETOUR MATÉRIEL

Matériel neuf

Erreur Codital ou Erreur Client ?

Erreur Codital

Codital prend en charge le rapatriement du matériel avec ses propres transporteurs.
Nous contacter

Erreur Client

Tout retour de marchandise doit être soumis à la S.A. CODITAL pour accord.

> Jusqu'à 3 mois décote de 30% sur le prix facturé

> Au delà de 3 mois aucun retour autorisé

Matériel neuf détérioré pendant le transport

Vous refusez le colis ou Vous conservez le matériel ?

⚠ Vérifier le matériel devant le transporteur

Vous refusez le colis

1. AU CHAUFFEUR
   Mentionnez le refus sur le récépissé, en précisant les dégâts constatés
2. AU TRANSPORTEUR
   Confirmez le refus par lettre recommandées avec A.R.
3. À CODITAL
   Envoyez-nous une copie de la lettre envoyée au transporteur
4. CONTACTEZ-NOUS
   Nous remplaçons le matériel détérioré.

Vous conservez le matériel

1. AU CHAUFFEUR
   Mentionnez les réserves sur le récépissé, en précisant les dégâts constatés
2. AU TRANSPORTEUR
   Confirmez les réserves par lettre recommandées avec A.R.
3. À CODITAL
   Envoyez-nous une copie de la lettre envoyée au transporteur
4. CONTACTEZ-NOUS
   Nous remplaçons le matériel détérioré.

Matériel défectueux sous garantie

1 Récupérer un formulaire de réclamation

> Sur internet : www.codital.com
> Auprès de votre contact commercial
> Auprès du service SAV : sav@codital.com

2 Renseigner le formulaire et l'envoyer à

sav@codital.com

3 Bon de retour

Un bon de retour vous sera transmis si une analyse approfondie est nécessaire. Dans ce cas, il vous faudra retourner le produit défectueux accompagné du bon de retour.

4 Analyse de notre service qualité

Défaut avéré et imputable à Codital

> Avoir
> Remplacement
> Réparation

Défaut imputable au client ou aucun défaut constaté

> Clôture du dossier SAV et mise à disposition du produit

CONDITIONS GÉNÉRALES DE VENTE

Les présentes conditions générales de vente ne peuvent être modifiées par des stipulations contraires figurant sur tous documents de l'acheteur. (Conditions générales d'achats, bons de commande, …).

1 - COMMANDES

a) PRIX - Les commandes sont facturées aux conditions en vigueur à la date de réception de celles-ci. Nos prix s'entendent toujours HORS TAXE, départ de nos magasins. Ne sont prises en note que les commandes dont le montant NET H.T. par expédition dépassent 76 euros. Si par exception une commande d'un montant inférieur au minimum était traitée, veuillez vous reporter aux conditions particulières générées pour ce type de commande que vous trouverez au paragraphe **1-e**. Ces prix ont été établis en regard du conditionnement, il vous appartient de veiller à ce que vos commandes comportent les quantités indiquées à chaque poste ou leur multiple (voir **1-g**).

b) Les commandes que vous nous adressez, soit directement, soit par l'intermédiaire de nos représentants, ne deviennent définitives qu'après avoir reçu notre accord.

c) L'acceptation de toute commande par nos soins implique que le client renonce à se prévaloir de toutes les clauses inscrites sur ses documents, quelles qu'elles soient. En application de la loi n° 80.335 du 12.05.80 le transfert de propriété ne deviendra effectif qu'après le règlement du prix des marchandises livrées.

d) Les conditions vous sont données à titre indicatif, avec les plus expresses réserves, en raison de la possibilité de changements due aux circonstances économiques. Nos prix de facturation seront obligatoirement ceux acceptés à la commande.

e) MINIMUM DE COMMANDE - 76 euros NET H.T. Les livraisons inférieures à ce montant subiront un forfait de 8 euros pour frais minimum de facturation.

f) Toute demande d'établissement d'une facture par commande déclenchera automatiquement des frais de facturation d'un montant forfaitaire de 8 euros H.T.

g) Conditionnement - Pour faciliter la préparation et le contrôle à l'arrivée de vos ordres, les quantités commandées pour le stock sont servies suivant l'emballage minimum ou par multiple.

h) Retour de matériel - Dans tous les cas les retours de matériels ne se font qu'après notre accord et à la charge du client. Ils donnent lieu à une décote de 30% pour les différents frais engendrés.

i) Préconisations - Les avis et conseils, les indications techniques, les propositions, que nous pouvons être amenés à donner ou à faire, n'impliquent de notre part aucune garantie. Il ne nous appartient pas d'apprécier les cahiers des charges ou descriptifs fournis. Il appartient au client de vérifier l'adéquation entre le choix du matériel et les conditions réelles d'utilisation.

2 - TARIF

Les prix des produits sont fixés par le tarif en vigueur au jour de l'expédition de la commande ; ce sont des prix grossistes, ils s'entendent prix franco Euros H.T. pour la France sous conditions des dispositions de l'article **1**. Ils sont fixés en fonction des conditions économiques actuelles, et notre société se réserve le droit de les modifier à tout moment, sans aucun préavis, en cas de fluctuation de ces conditions.

3 - TRANSPORT

a) Nos marchandises sont vendues au départ de nos entrepôts, port et emballage à la charge de l'acheteur.

b) Cependant, n'oubliez pas que vous pouvez bénéficier du FRANCO DE PORT pour toutes les commandes dont le montant NET HORS T.V.A. de marchandises livrées en France métropolitaine atteint ou dépasse 400 euros.

c) Les marchandises expédiées voyagent toujours aux risques et périls du destinataire. En cas de pertes, avaries ou retards, vous devez exercer votre recours contre les transporteurs responsables (LOI RABIER du 23.03.1905), dans les 48 HEURES par lettre recommandée. Toute réclamation à la vérification du matériel, pour être valable, doit nous parvenir dans les 8 jours qui suivent l'arrivée des marchandises chez vous. Nous refusons toute réclamation passé ce délai. Les expéditions en FRANCO, en PORT AVANCE ou en PORT PAYE ne font pas dérogation à ces dernières conditions.

4 - DÉLAIS

a) Sauf délai ferme convenu entre les parties, les délais sont donnés à titre indicatif et leur dépassement n'ouvre pas droit à des dommages et intérêts.

b) Un retard de livraison ne peut en aucun cas justifier l'annulation de la commande.

c) Sauf stipulation contraire, la livraison est réputée effectuée du fait de la signature du bon de transport par l'acheteur.

d) Les soldes éventuels de vos commandes, sauf annulation par écrit de votre part, sont exécutés.

5 - GARANTIE

Avant tout retour de marchandise, l'acheteur doit attendre notre accord pour le retour de la pièce ou du matériel incriminé.
Tous nos matériels sont garantis 12 mois (date de départ déterminée par l'enlèvement de la marchandise) contre tout défaut de matière ou de construction à condition qu'ils soient utilisés dans les règles d'emploi pour lesquelles ils ont été conçus.
Notre garantie ne s'applique pas aux réparations ou remplacements qui résulteraient soit d'une usure normale, soit de défaut de surveillance ou d'entretien, soit d'un montage, d'une installation, ou d'une utilisation anormale. L'exercice de notre garantie se borne à l'échange pur et simple du matériel reconnu défectueux… à l'exclusion de tous autres frais.
Nous retournerons les pièces FRANCO réparées ou remplacées. Nous ne serons tenus à aucune indemnisation envers l'acheteur, ou pour tout préjudice direct pouvant résulter de l'emploi de notre matériel.

6 - RETOUR MARCHANDISE

Tout retour de marchandise doit-être soumis à la S.A. CODITAL pour accord.

a) Jusqu'à 3 mois décote de 30% sur le prix facturé

b) Au delà de 3 mois aucun retour autorisé

7 - RÈGLEMENT

De convention expresse, toute contestation pour nos ventes, même en cas de pluralité de défendeurs, demandes, incidents ou appels en garantie, sera portée devant le Tribunal de Marseille auquel il sera attribué Compétence exclusive. Nos factures ou relevés sont payables à MARSEILLE. Nos traites ou acceptations de règlement n'opèrent ni novation, ni dérogation, à ce lieu de paiement.
Les traites accompagnant nos relevés doivent nous être retournées sous huit jours au plus tard impérativement. Toutes les factures dont le montant est inférieur à 153 euros devront être réglées par VIREMENT.

8 - RÉSERVE DE PROPRIÉTÉ

a) Sauf dispositions contraires expressément acceptées d'un commun accord lors de l'acceptation de la commande, les factures sont payables au siège social, en Euros ou dans la monnaie indiquée sur la facture, au plus tard à la date négociée et indiquée au recto de cette dernière.

b) Les réclamations ne dispensent pas l'acheteur de régler les factures.

c) Le non-respect de quelque échéance convenue entraîne, de plein droit, la déchéance du terme et l'obligation de payer un intérêt équivalent à trois fois le taux de l'intérêt légal, sans préjudice des droits du vendeur, tels que définis dans les présentes conditions. De plus, en application du décret N°2012-1115 du 02/10/2012 une indemnité supplémentaire de 40 euros est due de plein droit et sans formalité par le professionnel en situation de retard de paiement. En outre, pour le cas où la vente viendrait à être résolue ou résiliée par suite de non-paiement du prix ou de toute cause imputable à l'acheteur, ce dernier devra verser à la société à titre d'indemnité de résiliation une somme égale à 15 % du montant de la facture relative aux marchandises ayant fait l'objet du contrat de vente résilié, les dispositions de l'article 1231 du Code Civil étant expressément écartées. Le vendeur pourra, suspendre ou annuler les commandes en cours, par simple lettre recommandée sans recourir à la juridiction visée en 6 ci-dessus, voire supprimer les remises ou ristournes.

d) Le transfert de propriété à l'acheteur des marchandises livrées demeure suspendu jusqu'au paiement intégral du prix conformément à la loi du 25 Janvier 1985. L'acheteur assume néanmoins, à compter de la livraison, les risques de détérioration de la marchandise et la responsabilité des dommages qu'elle pourrait occasionner. Le vendeur pourra notifier à l'acheteur, par lettre recommandée avec avis de réception, sa décision de revendiquer la propriété des marchandises non encore payées. L'acheteur est tenu d'apporter son concours au vendeur si ce dernier est amené à prendre des mesures destinées à protéger son droit de propriété.

9 - JURIDICTION DROIT APPLICABLE

a) De convention expresse, toute contestation pour nos ventes même en cas de pluralité de défendeurs, demandes, incidents, ou d'appels en garantie, sera portée devant le Tribunal de Marseille auquel il sera attribué Compétence exclusive.

b) Pour toutes les relations avec les acheteurs non français, il sera appliqué la CONVENTION DES NATIONS UNIES, sur la vente internationale des marchandises (CONVENTION DE VIENNE) et le droit français pour toute question non réglée par cette convention à l'exclusion de tout droit étranger.

GENERAL SALES CONDITIONS (GSC)

The present general sales conditions cannot be altered or modified in anyway by contrary conditions present on any of the buyer's documents (Buyer's General Sales conditions, Purchase order, etc.).

1 – SALES ORDERS

a) PRICES – Sales orders are invoiced using all conditions in place at the time of order receipt. Prices are always established BEFORE TAXES (B.T.) and EX-WORKS our warehouses. Will only be considered orders with a minimum net B.T. amount above 100 Euros. If, by special exception, a lower amount order was to be processed, please refer to special sales conditions on Paragraph **1-e.**

b) Any orders sent directly or thru our sales associates, become firm orders only after our formal acceptance.

c) Our acceptance of customers' orders automatically implies the buyers give up the right to apply any of their own special purchase conditions. In application of law N°80.335 dated 12.05.1980, goods property is only transferred to the buyers once they have paid the invoice completely.

d) GSC are subject to changes due to variations in economical conditions and can be changed without prior notice. Invoiced prices are the one accepted at order time.

e) MINIMUM SALES ORDER AMOUNT – 76,00 Euros NET B.T. Orders with a lower amount are submitted to a 8,00 Euros invoicing fee.

f) Demand of one invoice per order will be submitted to a 8,00 Euros invoicing fee

g) Packings: To ease our order preparation and order controls, quantities are served according to our minimum packing or multiple of it.

h) Returns of goods – Any return is submitted to prior acceptance by our services and should be accompanied by a Return Merchandise Authorization Number. Cost of shipping the goods back are paid by the buyer. Any return is subject to a restocking and administrative fee of 30 %.

i) Technical advice – Advice, technical indications or proposals given by our services do not imply any sort of warranty. We cannot be held responsible for the customer technical documents validation. It is the customer responsibility to verify the proper adequation between the suggested products and the working conditions of his industrial site.

2 - RATES

The prices of the products are fixed by the rate in use the day of the shipment of the order; they are factory prices, postage paid Euros ex-Tax for France according to the point n°**1**. They are fixed in accordance with the current economic conditions, and therefore they can be modified by our Company anytime without prior warning, in case of fluctuation of the mentioned conditions.

3 - SHIPPING

a) Our goods are sold EX-WORKS our warehouses, shipping and packing costs not included.

b) However, your orders with a minimum amount of 400,00 Euros net B.T. per shipment are shipped FRANCO in France.

c) The goods shipped, travel under the responsibilities and risks of the buyer. In case of damages, loss or late deliveries, you must appeal to the shipping company (RABIER Law dated 23/3/1905) within 48 hours of receipt by certified letter. To be valid, product claims must reach us within 8 days of the delivery in your offices. Any claim received after this time will be rejected.

4 – DELIVERY TIME

a) Delivery times are given as a guidance and do not give way to compensation in case they are not met.

b) Late delivery cannot justify an order cancellation.

c) The delivery is said made as soon as the buyer signs the shipping note.

d) Your backorders are shipped as soon as available, except if cancelled before shipping.

5 – LIMITED WARRANTY

Before any defective merchandise return, the buyer must get prior written authorization from our After Sales Service Department. Our Goods are covered by a 12 month limited warranty (starting from the date of expedition from our warehouses) against material or construction defect only if they have been used following the usage rules for which they have been designed.
Our limited warranty doesn't apply to repairs or replacements that would result from a normal usage wear, or from a lack of maintenance or supervision, or from an installation, assembly or abnormal use.
In case of coverage by our limited warranty, the repaired or replaced items will be returned FRANCO.
We will not be liable for further prejudice or indemnisation resulting from the use of our products.

6 - RETURN OF GOODS

Any return of goods must be must be submitted to CODITAL S.A. for acceptance.

a) Before 3 months after sale a 30% discount will be applied.

b) After 3 months after sale no return will be allowed.

7 – PAYMENT

Every claims or litigation regarding our sales, even in the case of group action, group requests, incidents or warranty claims will have to be presented and taken to the Marseille court of Justice to which exclusive competence will be given.
Our invoices, draft or statements are always payable in Rognac. The drafts must be returned within 8 days of receipt. All invoices below 153 Euros must be paid by wire transfer.

8 - PROPERTY RULES

a) Except for mutually agreed upon cases, all invoices are payable in Euros (or in the stated currency) to our Headquarters in Rognac, at the date stated on the invoice, draft and statement.

b) Claims must not keep the buyer of paying the invoices.

c) In case of late payment, the buyer is liable to pay the full amount of the invoice and must also pay an interest equal to 3 times the legal interest rate. Moreover, according to directive N°2012-1115 of 02/10/2012, an additional fee of 40 euros is payable immediately and without additional formalities by the late payer. This does not preclude the seller to seek other compensation. Moreover, in case of order cancellation because of non-payment of the agreed upon price or for any cause imputable to the buyer, he will be subject to a 15% fee. Any appeal to the 1231 article of the Civil Code will not be allowed. The seller can suspend or cancel the outstanding orders by certified letter. It can also modify or cancel any discount applied.

d) The transfer of good property to the buyer becomes effective only after payment of the full price as expressed on the related invoice according to the 25/01/1985 Law. However, it should be noted that, after receipt of the goods, the buyer is fully responsible for any damage to the goods. The seller can notify the buyer by certified letter of his intend to claim property of the unpaid goods. The buyer must then help the seller exercise his property right.

9 – TRIBUNAL AND APPLICABLE LAWS

a) It should be expressly noted that every claims or litigation regarding our sales, even in the case of group action, group requests, incidents or warranty claims will have to be presented and taken to the Marseille court of Justice to which exclusive competence will be given.

b) For all sales outside of France, the UNITED NATIONS CONVENTION on international sales of goods (Vienna Convention) is applicable. French law will be the default legal framework for any issues not resolved by the UNITED NATIONS CONVENTION.

12/07/2018

codital 2022

Index

1

Références	PAGES
1	223
2	223
3	223
40	224
41	224
58	216
59	217
90	214
90 R	225
91	215
92	215
92	225
92 R	225
93	214
94	215
94	226
95	215
96	241
98	241

100

Références	PAGES
103	300
104	305
105	301
106	302
107	304
120	226
130	226
130 R	227
131	229
132	229
133	229
135	229
158	216
159	217
172 N	63
173	61
174	61
180	230

200

Références	PAGES
200	22
201	25
202	29
203	28
204	22
205	21
206	47
207	46
208	48
209	109
210	109
210 A	109
211	109
212	109
214	108
220	230
221	140
221	230
222	140
223	108
B223	230
224	108
225	108
230	47
231	20
232	25
233	20
234	23
240	108
240	231
241	232
243	144
244	145
245	233
246	233
248	90
249	91
250	92
251	94
264	95
265	23
266	23
267	27
268	27
269	27
270	234
271	234
280	234
281	234
286	37
287	37
290	145
290	236
291	236
292	145
294	132

300

Références	PAGES
300	236
301	107
302	107
303	107
304	107
305	107
306	107
307	107
308	106
311	106
312	106
312	237
314	105
319	104
321	106
321	235
323	106
326	235
330	238
331	238
340	240
341	240
359	146
360	147
361	147
371	239
372	239
374	239
398	58
399	58

400

Références	PAGES
401	55
405	199
406	199
407	199
411	260
413	260
414	260
415	38
416	32
417	39
418	34
419	95
420	95
421	95
422	39
423	55
424	54
425	47
426	56
427	59
428	31
430	204
432	204
433	217
434	204
435	202
436	202
439	200
440	205
442	205
444	205
446	203
447	203
448	203
449	217
458	196
469	59
470	196
472	59
473	65
474	35
475	35
476	35
477	36
479	96
480	96
482	97
488	208
490	204
491	204
492	204
493	205
494	205
495	205
496	196
499	261

500

Références	PAGES
500	27
501	24
502	155
503	155
504	155
507	154
508	159
509	159
510	165
511	165
512	166
513	168
514	169
515	999
516	156
517	157
518	154
519	169
520	167
521	167
522	168
524	169
526	166
527	166
529	169
529 A	233
530	269
531	158
532	268
533	159
533	267
534	158
535	159
536	158
537	158
538	159
540	167
541	167
542	168
595	237
596	237

600 700

Références	PAGES
613	243
614	243
630	243
631	243
640	242
641	242
670	243
710	165
711	165
712	166
713	168
720	167
721	167
722	168
730	295

N NOUVEAU / NEW / NUEVO

800

Références	PAGES
804	107
806	387
808	386
809	46
810	386
811	386
812	35
820	107
821	212
822	212
824	212
825	212
826	212
827	212
828	212
829	212
830	212
831	212
832	212
837	212
840	211
841	211
842	211
844	211
845	211
846	212

900

Références	PAGES
904	44
913	44
916	45
917	45
918	45
919	45
920	45

1000

Références	PAGES
1000	100
1001	100
1030	100
1050	100
1060	101
1070	101
1081	101
1090	100
1092	100
1093	100

1100

Références	PAGES
1105	101
1130	143
1131	133
1135	100
1140	101
1145	101
1150	101
1151	101
1160	102
1162	102
1163	103
1170	102
1172	102
1173	62
1174	62
1180	103

1200

Références	PAGES
1202	29
1203	28
1204	26
1205	24
1207	46
1208	48
1209	109
1210	109
1211	109
1212	109
1221	143
1222	143
1234	25
1240	135
1241	135
1244	144
1245	136
1246	136
1247	137
1264	95
1265	26
1266	26
1270	134
1271	134
1280	134
1281	134
1291	137

1300

Références	PAGES
1300	137
1302	137
1305	107
1306	107
1307	107
1308	106
1314G	105
1321	106
1372	238

1400

Références	PAGES
1405	198
1406	198
1407	198
1415	38
1416	33
1417	39
1419	33
1420	96
1421	96
1422	208
1423	208
1424	53
1425	53
1426	57
1428	31
1430	33
1435	202
1439	201
1441	206
1442	206
1448	207
1449	207
1450	209
1451	207
1460	209
1472	140
1473	66
1474	35
1475	35
1476	35
1477	36
1482	97
1483	210
1485	210

1500

Références	PAGES
1501	41
1503	41
1504	41
1511	43
1515	169
1519	75
1520	75
1521	75
1522	77
1523	79
1524	79
1527	83
1528	83
1529	77
1530	77
1532	81

1600
1800
1900

Références	PAGES
1605	141
1609	138
1612	141
1613	138
1614	388
1615	388
1616	388
1617	389
1618	389
1619	389
1810	386
1913	44

2000

Références	PAGES
2090	132
2092	132
2093	132
2130	133
2180	133
2190	145
2206	47
2208	49
2221	143
2222	144
2270	275
2271	275
2272	275
2273	275
2304	84
2305	84
2306	84
2307	84
2308	85
2309	85
2310	138
2311	85
2320	85
2321	85
2322	85
2324	54
2326	54
2327	54
2330	139
2331	139
2359	146
2360	147
2361	147
2382	67
2416	33
2417	39
2418	35
2420	97
2421	97
2428	30
2429	239
2435	202
2439	201
2474	35
2475	35
2476	35
2572	65
2573	66
2582	67
2810	386

codital 2022

Index

3000

Références	PAGES
3184	188
3220	177
3221	177
3222	177
3223	177
3224	177
3225	177
3240	108
3249	180
3250	180
3251	185
3252	185
3253	185
3254	184
3255	184
3256	185
3257	184
3258	182
3259	182
3260	182
3261	183
3262	183
3263	183
3264	183
3266	181
3267	181
3268	181
3269	181
3270	185
3272	180
3273	179
3274	179
3275	179
3276	178
3277	179
3278	178
3279	187
3280	187
3281	187
3282	188
3283	188
3284	188
3285	175
3286	175
3287	175
3288	175
3320	176
3321	176
3322	176
3323	176
3324	176
3325	176
3380	190
3381	190

Références	PAGES
3382	189
3383	191
3384	190
3385	189
3386	190
3387	191
3388	191
3389	191
3416	32
3416	32
3417	39
3418	35
3428	30
3429	239
3439	201
3446	196
3447	196
3473	64
3480	190
3481	190
3482	189
3483	191
3484	190
3485	189
3486	190
3487	191
3510	170
3511	170
3512	170
3513	171
3514	174
3515	173
3516	173
3517	174
3519	173
3520	173
3521	188
3522	175
3523	188
3560	172
3561	172
3562	172
3563	173
3564	173
3565	175
3570	174
3571	174
3572	174
3586	186
3587	186
3588	171
3589	171
3591	186
3680	190
3681	190
3682	189
3683	191
3684	190
3685	189
3686	190
3687	191
3688	191
3690	191

4000

Références	PAGES
4000	249
4001	250
4002	250
4003	252
4004	254
4005	254
4006	256
4007	256
4009	258
4011	258
4012	250
4013	252
4041	290
4090	290
4092	290
4100	249
4101	250
4102	250
4103	252
4104	254
4105	254
4106	256
4107	256
4109	258
4111	258
4112	250
4113	252
4130	291
4180	291
4240	292
4241	293
4245	293
4246	292
4270	291
4271	291
4280	292
4290	294
4300	294
4340	294
4341	294
4401	67
4402	67
4403	67
4404	67
4405	67
4428	261
4429	261
4500	249
4501	250
4502	250
4503	252
4504	254
4506	256
4509	258
4511	258
4512	250
4600	249
4602	250
4603	252
4604	254
4606	256
4609	258
4611	258
4612	250
4700	63
4701	63
4736	67
4738	67

5000

Références	PAGES
5001	313
5004	320
5005	320
5006	320
5007	321
5008	320
5010	321
5011	326
5014	319
5015	345
5016	345
5017	357
5018	356
5020	326
5041	313
5042	322
5043	313
5044	327
5045	332
5046	325
5090	355
5092	356
5100	355
5120	366
5130	354
5131	354
5132	354
5133	355
5180	315
5190	356
5220	364
5221	364
5222	364
5223	364
5224	364
5225	364
5227	339
5230	363
5231	363
5240	352
5241	362
5245	361
5246	362
5270	351
5271	351
5280	361
5290	363
5300	353
5301	316
5302	325
5303	325
5310	357
5320	357
5340	352
5341	353
5350	360
5351	360
5360	358
5361	358
5362	358
5363	358
5364	359
5365	359
5366	359
5367	359
5390	340
5391	340
5392	340
5393	340
5394	341
5395	341
5396	339
5397	338
5398	338
5399	338

Références	PAGES
5400	337
5401	337
5402	343
5403	343
5404	343
5405	371
5406	371
5408	345
5416	366
5417	366
5418	366
5419	366
5420	366
5430	336
5431	336
5440	337
5441	337
5470	361
5471	363
5473	341
5497	342
5498	342
5501	383
5502	383
5503	383
5504	383
5505	380
5506	381
5507	366
5512	369
5513	368
5514	369
5515	370
5517	345
5518	345
5520	370
5526	381
5527	382
5528	382
5529	381
5530	365
5531	365
5532	365
5533	365
5534	382
5539	365
5540	365
5541	365
5570	365
5580	366
5590	362
5591	365
5592	357
5593	357
5594	357
5595	357
5600	325
5625	366
5630	328
5701	335
5730	334
5733	335
5734	335
5735	335
5736	334
5737	334
5738	334
5740	319
5741	335
5749	335
5770	335
5780	335
5790	335

Références	PAGES
5800	362
5830	314
5831	315
5832	327
5833	322
5834	314
5835	332
5840	330
5841	331
5842	331
5843	390
5844	390
5846	329
5853	390
5854	390
5856	387
5857	390
5858	390
5860	333
5861	333
5870	316
5872	317
5873	329
5874	323
5875	323
5876	324
5877	324
5878	318
5879	319
5880	323
5885	324
5890	312
5891	327
5892	322
5893	313
5894	332
5895	327
5900	374
5901	374
5902	374
5903	373
5904	373
5910	344
5911	344
5912	344
5918	371
5920	371
5921	371
5923	371
5927	373
5940	323
5950	328
5951	330
5951	330
5970	375
5972	328
5990	377
5991	377
5995	377
5997	375
5998	375

6000

Références	PAGES
6001	148
6002	148
6040	148
6041	148
6090	148
6092	148
6130	150
6130	151
6240	150
6243	149
6270	150
6301	150

7000

Références	PAGES
7090	120
7090 L	126
7092	120
7092 L	126
7100	121
7110	122
7112	122
7113	122
7114	123
7130	119
7130 L	126
7131	119
7131 L	126
7133	119
7133 L	126
7190	121
7190	126
7270	118
7270 L	127
7271	118
7271 L	127
7272	118
7292	121
7340	116
7340 L	127
7341	117
7341 L	127
7400	123
7520	123

8000

Références	PAGES
8016	287
8041	279
8090	279
8092	279
8130	280
8180	280
8203	30
8231	21
8240	282
8241	283
8245	282
8264	95
8270	281
8271	281
8280	281
8290	280
8300	280
8312	283
8340	284
8341	284
8418	34
8440	285
8441	285
8442	285
8443	285
8444	285
8445	285
8516	283
8529	286
8530	287
8531	286
8840	284
8841	284
8850	284
8870	281

9000

Références	PAGES
9017	153
9090	153
9092	152
9100	152
9130	152
9131	152
9190	152
9243	153
9270	153
9290	152
9300	153
9339	153
9340	152
9341	152
9514	153
9994	153
9995	153
9997	153

2800

Références	PAGES
281173	103
283240	103
283260	102
283261	102
283262	102
283270	102
283271	102
283290	103

400000

Références	PAGES
401041	290
401090	290
401092	290
401130	291
401180	291
401241	293
401245	293
401246	292
401270	291
401271	291
401280	292
401290	294
401300	294
401340	294
401341	294
402041	296
402090	296
402130	296
402270	297
402271	297
402340	297

CONTACTOS - CONTACTS

EXPORT

+33 (0)4 86 30 70 69
export4@codital.com

FRANCE MÉTROPOLE

Nord
Dép. 02 - 27 - 28 - 45 - 59 - 60 - 62 - 75 - 76 - 77 - 78 - 80 - 91 - 92 - 93 - 94 - 95
+33 (0)4 86 30 70 62
aggoun.djamila@codital.com

Nord-Ouest
Dép. 14 - 18 - 22 - 29 - 35 -36 - 37 - 41 - 44 - 49 - 50 - 53 - 56 - 61 - 72 - 79 - 85 - 86
+33 (0)4 86 30 70 64
adv02@codital.com

Nord-Est
Dép. 01 - 03 - 08 - 10 - 21 - 25 - 39 - 51 - 52 - 54 - 55 - 57 - 58 - 67 - 68 - 70 - 71 - 88 - 89 - 90
+33 (0)4 86 30 70 65
raveloson.sandra@codital.com

Sud-Est
Dép. 04 - 05 - 06 - 07 - 11 - 2A - 2B - 30 - 34 - 38 - 43 - 63 - 66 - 73 - 74 - 83
+33 (0)4 86 30 70 64
adv01@codital.com

Sud-Ouest
Dép. 09 - 12 - 15 - 16 - 17 - 19 - 23 - 24 - 31 - 32 - 33 - 40 - 46 - 47- 48 - 64 - 65 - 81 - 82 - 87
+33 (0)4 86 30 70 65
raveloson.sandra@codital.com

Sud
Dép. 13 - 26 - 42 - 69 - 84
+33 (0)4 86 30 70 63
bendi-hadji.nuria@codital.com

DOM/TOM
AFRIQUE FRANCOPHONE

+33 (0)4 86 30 70 72
polvorera.patricia@codital.com

codital FRANCE

RACCORDS DEPUIS 1965

Z.I. Nord
281 avenue Pierre
et Marie Curie
13340 Rognac
codital@codital.com
www.codital.com

A.C.S. 4MS NF DVGW SF UL WRAS APPROVED PRODUCT CE MID

DIN 8076 EN 1254-1 EN 1092-1 EN 837-1 EN 10242

EN 10241 ISO 4144 ISO 10253-1