
CODITAL2023

codital 1965

RO

ROBINETTERIE ET RACCORDS LAITON

VALVES AND BRASS FITTINGS

VÁLVULAS Y ACCESORIOS DE LATÓN

BSP

RACCORDS FONTE ET ACIER

CAST IRON AND STEEL FITTINGS

ACCESORIOS FUNDICIÓN Y ACERO

PL

RACCORDS PLASTIQUES

PLASTIC FITTINGS

ACCESORIOS DE PLASTICO

&+

ACCESSOIRES DE **ROBINETTERIE**
VALVES AND STRAINERS
VÁLVULAS Y FILTROS

ROBINETTERIE **FONTE**
CAST IRON VALVES
VÁLVULAS DE FUNDICIÓN

MESURE ET CONTRÔLE
MEASURE AND CONTROL
MEDICIÓN Y CONTROL

SANITAIRE ET BÂTIMENT
SANITARY AND BUILDING
SANITARIO Y EDIFICIO

RACCORDS **LAITON**
BRASS FITTINGS
ACCESORIOS DE LATÓN

AIR COMPRIMÉ ET RACCORDS RAPIDES
COMPRESSED AIR AND QUICK COUPLINGS
AIRE COMPRIMIDO Y ACCESORIOS RÁPIDOS

ROBINETS À **BOISSEAU SPHÉRIQUE**
BALL VALVES
VÁLVULAS DE ESFERA

RACCORDS **FONTE MALLÉABLE**
MALLEABLE IRON FITTINGS
ACCESORIOS FUNDICIÓN MALEABLE

BRIDES EN ACIER
STEEL FLANGES
BRIDAS DE ACERO

MAMELONS ET MANCHONS ACIER
STEEL NIPPLES AND SOCKETS
NIPLES Y MANGUITOS DE ACERO

RACCORDS ACIER **INOX**YDABLE SÉRIE **8000**
STAINLESS STEEL FITTINGS - SERIES 8000
ACCESORIOS DE ACERO INOXIDABLE - SERIE 8000

RACCORDS ACIER SÉRIE **3000**
STEEL FITTINGS - 3000 LBS
ACCESORIOS DE ACERO - 3000 LBS

RACCORDS ACIER **À SOUDER**
BUTT-WELDING STEEL FITTINGS
ACCESORIOS DE ACERO PARA SOLDAT A TOPE

RACCORDS **PVC-U** PRESSION PN16
PVC-U PRESSURE FITTINGS PN16
ACCESORIOS PVC-U DE PRESIÓN PN16

RACCORDS **POLYPROPYLÈNE**
POLYPROPYLENE FITTINGS
ACCESORIOS DE POLIPROPILENO

ACCESSOIRES **PA / POM**
PA / POM ACCESSORIES
ACCESORIOS PA / POM

ÉTANCHÉITÉ
SEALING
ESTANQUEIDAD



RACCORDS ET ROBINETTERIE
VALVES AND FITTINGS
VÁLVULAS Y ACCESORIOS

CODITAL FRANCE est spécialisée dans la production de raccords et de robinetterie de haute qualité.

L'expérience de notre groupe JWB depuis 50 ans nous a permis de concevoir une gamme très adaptée aux attentes techniques et marketing du marché européen. Nous concevons des solutions de raccordements innovantes et travaillons à la simplification et l'amélioration des mises en oeuvre. Au delà de la conception nous maitrisons la fabrication de nos produits : l'analyse des matières premières, toutes les étapes de transformation, d'usinage de traitement et d'assemblage ainsi que les essais et tests.

Nous disposons d'un stock produits finis très important, immédiatement disponible et d'une plateforme automatisée assurant des délais de préparation de 24/48h.
Nous livrons 62 pays dans le monde.

CODITAL FRANCE is specialized in the production of high quality fittings and valves.

The experience of our JWB group for 50 years has enabled us to design a range very suited to the technical and marketing expectations of the European market. We design innovative connection solutions and work to simplify and improve implementations. Beyond the design, we control the manufacture of our products: the analysis of raw materials, all stages of transformation, machining, treatment and assembly as well as trials and tests.

We have a very large stock of finished products, immediately available and an automated platform ensuring preparation times of 24/48h.
We deliver to 62 countries in the world.

CODITAL FRANCE está especializada en la producción de accesorios y válvulas de alta calidad.

La experiencia de nuestro grupo JWB durante 50 años nos ha permitido diseñar una gama muy adaptada a las expectativas técnicas y de marketing del mercado europeo. Diseñamos soluciones de conexión innovadoras y trabajamos para simplificar y mejorar las implementaciones. Más allá del diseño, controlamos la fabricación de nuestros productos: el análisis de materias primas, todas las etapas de transformación, mecanizado, tratamiento y montaje así como ensayos y pruebas.

Disponemos de un stock muy amplio de producto terminado, inmediatamente disponible y una plataforma automatizada que garantiza tiempos de preparación de 24/48h.
Entregamos a 62 países del mundo.





BSP



PL



codital
1965

MATIÈRES PREMIÈRES
RAW MATERIALS
MATERIAS PRIMAS





codital
1965



FABRICATION
MANUFACTURING
FABRICACIÓN

codital
1965









ASSEMBLAGE
ASSEMBLY
MONTAJE

codital
1965

BUREAU D' ÉTUDES

DESIGN AND ENGINEERING

INGENIERÍA Y DISEÑO



codital

1965


Tolerances
Modification
Weight



LOGISTIQUE
SUPPLY CHAIN
LOGISTICA



codital
1965

PICTOGRAMMES CATALOGUE
CATALOG PICTOGRAMS
PICTOGRAMAS DEL CATÁLOGO

TECHNIQUES TECHNICAL TÉCNICAS

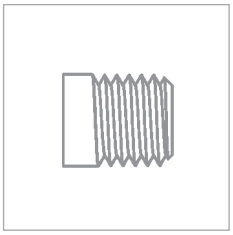

CONNEXION RACCORDS
FITTINGS CONNECTION
CONEXIÓN ACCESORIOS

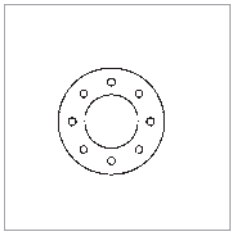

CONNEXION BRIDES
FLANGE ENDS
CONEXIÓN POR BRIDA

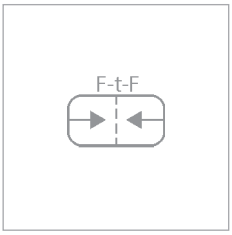

BRIDES, dimensions face à face
FLANGES, face to face dimensions
BRIDAS, dimension de cara a cara



FILTRES maille
STRAINERS, meshing
FILTROS, malla



Température
Temperature
Temperatura



Pression nominale
Nominal pressure
Presión nominal



Certificat de réception 3.1 selon EN 10204
Analyse matière et traçabilité totale du produit.
Disponible sur demande, des frais supplémentaire seront appliqués.

3.1 inspection certificate acc. to EN 10204
Material analysis and complete traceability of the product.
Available upon request, additional fees will be applied.

Certificado de inspección 3.1 según EN 10204
Análisis de materiales y trazabilidad total del producto.
Disponible a petición , gastos adicionales se aplican.

CERTIFICATIONS



ACS / CLP Attestation de Conformité Sanitaire (ACS) et conformité aux listes positives (CLP) pour les produits en contact avec l'eau destinée à la consommation humaine en France.

French approvals for products in contact with water intended for human consumption.

Certificado francés para productos en contacto con agua destinada al consumo humano.



+ > PAGE 385

Matériaux métalliques autorisés pour le contact avec l'eau destinée à la consommation humaine en France (arrêté du 25 Juin 2020, liste positive issue de l'approche 4MS).
Approved metallic materials for contact with water intended for human consumption, according to 4MS approach positive list.
Materiales metálicos aprobados para el contacto con agua destinada al consumo humano según la lista positiva del enfoque 4MS.



Certification de conformité à la marque NF.
Compliance certification to the French NF mark.
Certificación de conformidad a la marca Francesa NF.



Conformité à une directive Européenne - marquage CE.
Compliance to an European directive - EC mark.
Conformidad con una directiva Europea - marca CE.

CONDITIONNEMENTS PACKING EMBALAJE



Étiquette EAN unitaire
Unit label - Barcoded
Etiqueta con código de barras



Étiquette EAN conditionnement au sachet
Label - Barcoded packing
Etiqueta con código de barras embalaje



Sachet
Plastic bag
Bolsa de plástico



Boîte
Box
Bolsa



Carton
Carton
Cartón



Palette
Pallet
Paleta



Caisse
Wooden box
Caja de madera



Fardeaux
Strapped
Atado

DISPONIBILITÉ PRODUITS PRODUCTS AVAILABILITY DISPONIBILIDAD DE LOS PRODUCTOS



UNITÉ DE VENTE
Sales unit
Unidad de venta



JUSQU'À ÉPUISEMENT DES STOCKS
While stocks last
Hasta el agotamiento del stock



SUR DEMANDE
On request
A petición

ILV* DISTRIBUTION MAGASIN POS STORE DISTRIBUTION PLV TIENDA DE DISTRIBUCIÓN

Codital développe ses meilleurs produits dans une série de kits ILV

+ > *PAGE 386*

Codital develop its best products with POS kits.
Codital desarrolla sus mejores productos con kits PLV.



Kit étiquettes linéaire ROBINETTERIE
Valves and strainers KIT
KIT Válvulas y filtros



Kit étiquettes linéaire RACCORDS LAITON
Brass fittings KIT
KIT Accesorios de latón



Kit étiquettes linéaire RACCORDS FONTE ET ACIER
Cast iron and steel fittings KIT
KIT Accesorios fundición y acero



Kit étiquettes linéaire RACCORDS PVC-U PRESSION PN16
Pvc-u pressure fittings PN16 KIT
KIT Accesorios pvc-u de presión PN16



Kit étiquettes linéaire RACCORDS POLYPROPYLÈNE
Polypropylene fittings KIT
KIT Accesorios de polipropileno

*Information sur Lieu de Vente

RO

2023

ACCESSOIRES DE **ROBINETTERIE**
VALVES AND STRAINERS
VÁLVULAS Y FILTROS

20 **CLAPETS**
CHECK VALVES
VÁLVULAS DE RETENCIÓN


233


231

21

205


2205 N


8231

22

204

26

1204


1265 - 1266

27

268


269


267


500

28

203 - 1203

29

202 - 1202

32 **FILTRES**
STRAINERS
FILTROS

32

416 - 3416


3416T - 416T


2416

33

1416
1419 - 1430

34

418


812

37 **ANTI BÉLIER**
SPRING WATER HAMMER
AMORTIGUADOR


286


287

38 **SOUPAPES DE SÉCURITÉ**
SAFETY VALVES
VÁLVULAS DE SEGURIDAD


415 - 1415


417 - 1417

40 **RÉDUCTEURS**
REDUCING VALVES
VÁLVULAS REDUCTORAS

42

1501

43

1503

44

1511

46 **ROBINETS À FLOTTEUR**
FLOAT VALVES
VÁLVULAS DE FLOTADOR


913 - 1913

48 **VANNES À OPERCULE**
GATE VALVES
VÁLVULAS DE COMPUERTA


207 - 1207


809


809


206 - 2206


230


425



codital 1965


200

23

265 - 266


234

24

1205


501

25

201


1234


232

30

8203


2428 - 3428

31

428


1428

34

3418


2418

35

8418


474
475 - 476


1474
1475 - 1476


2474
2475 - 2476

36

1477


477


422


2417 - 3417


904


918


919


916


917


920

50

ROBINETS À SOUPAPE
GLOBE VALVES
VÁLVULAS DE GLOBO


208 - 1208


2208

N NOUVEAU / NEW / NUEVO

CLAPETS

DE RETENUE TOUTES POSITIONS

BRASS SPRING CHECK VALVES, ALL POSITIONS

VÁLVULAS DE RETENCIÓN DE LATÓN, CUALQUIER POSICIÓN

UTILISATION
Eau, chauffage, climatisation, air comprimé, hydrocarbures (références 266 et 500)

MONTAGE vertical, horizontal et oblique - Unidirectionnel (flèche indicatrice du sens du fluide sur le corps)

USE
Water, Hvac systems, compressed air, hydrocarbons (ref. 266 and 500)

Vertical, horizontal and diagonal MOUNTING - Unidirectional (arrow on the body for the flow direction)

USO
Agua, Climatización, aire comprimido, hidrocarburos (ref. 266 et 500)

MONTAJE vertical, horizontal y oblicuo - Unidireccional (Flecha en el cuerpo para indicar la dirección del flujo)

233

CLAPET OBTURATEUR LAITON MODÈLE COMPACT
ÉTANCHÉITÉ AXIALE PAR JOINT PLAT EN NBR



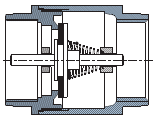

BRASS OBTURATOR CHECK VALVE - COMPACT MODEL - AXIAL TIGHTNESS WITH FLAT GASKET
OBTURADOR LATÓN - MODELO COMPACTO - ESTANQUEIDAD AXIAL CON JUNTA PLANA

Ø	PN	Lg	Ø ext.	REF.	€		UV		
1/2″	16	48	30	200**233**0001500		366036020967 2	25	25	200
3/4″	16	52	36,5	200**233**0002000		366036020968 9	16	16	128
1″	16	58	44	200**233**0002600		366036020969 6	12	12	96
1″1/4	10	66	55	200**233**0003300		366036020970 2	7	7	56
1″1/2	10	71	63	200**233**0004000		366036020971 9	5	5	40
2″	10	80	77,5	200**233**0005000		366036020972 6	3	3	24
2″1/2	8	91	102	200**233**0006600		366036020973 3	1		15
3″	8	104	120	200**233**0008000		366036020974 0	1		10
4″	8	115	154	200**233**0010200		366036020975 7	1		5

233

	F/F ISO 228-1
T°	- 10 °C + 90 °C
PN	16 - 10 - 8 bar
A.C.S.	4MS

Pression mini d'ouverture
Opening pressure
Presión de apertura
(Δp) 30 mbar

- **Corps laiton**
- **Axe et obturateur laiton**
- **Joint plat NBR**
- **Ressort inox 304**

- Brass body
- Brass stem and obturator
- NBR flat gasket
- SS 304 spring

- Cuerpo latón
- Eje y obturador latón
- Junta plana NBR
- Muelle inox 304

231

CLAPET OBTURATEUR LAITON MODÈLE LOURD
SUPPORT DE JOINT INOX 304



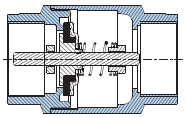

IDEM 233, HEAVY MODEL - SS 304 GASKET HOLDER
IDEM 233, MODELO PESADO - SOPORTE INOX 304 PARA JUNTA

Ø	PN	Lg	Ø ext.	REF.	€		UV		
3/8″	25	54	34,5	200**231**0001200		366036020700 5	24	24	192
1/2″	25	57	34,5	200**231**0001500		366036020701 2	24	24	192
3/4″	25	64	41,5	200**231**0002000		366036020702 9	15	15	120
1″	25	75	47,5	200**231**0002600		366036020703 6	12	12	96
1″1/4	16	83	60,5	200**231**0003300		366036020704 3	6	6	48
1″1/2	16	93	71	200**231**0004000		366036020705 0	4	4	32
2″	16	100	87	200**231**0005000		366036020706 7	2	2	16
2″1/2	10	120	119	200**231**0006600		366036020707 4	1		12
3″	10	138	140	200**231**0008000		366036020708 1	1		4
4″	10	158	154	200**231**0010200		366036020709 8	1		2

231

	F/F ISO 228-1
T°	- 10 °C + 90 °C
PN	25 - 16 - 10 bar
A.C.S.	4MS

Pression mini d'ouverture
Opening pressure
Presión de apertura
(Δp) 30 mbar

- **Corps laiton**
- **Axe et obturateur laiton**
- **Support de joint inox 304**
- **Joint plat NBR**
- **Ressort inox 304**

- Brass body
- Brass stem and obturator
- SS 304 gasket holder
- NBR flat gasket
- SS 304 spring

- Cuerpo latón
- Eje y obturador latón
- Soporte inox 304 para junta
- Junta plana NBR
- Muelle inox 304

205

CLAPET OBTURATEUR POLYMÈRE
ÉTANCHÉITÉ AXIALE PAR JOINT PLAT EN NBR

CHECK VALVE POLYMER OBTURATOR - AXIAL TIGHTNESS WITH FLAT GASKET
OBTURADOR POLÍMERO - ESTANQUEIDAD AXIAL CON JUNTA PLANA



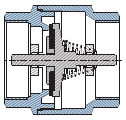

Ø	PN	REF.	€		UV		
3/8"	16	200**2050**0012 00		366036120030 2	20	20	320
1/2"	16	200**2050**0015 00		366036120031 9	20	20	320
3/4"	16	200**2050**0020 00		366036120032 6	15	15	240
1"	16	200**2050**0026 00		366036120033 3	5	5	80
1"1/4	10	200**2050**0033 00		366036120034 0	6	6	48
1"1/2	10	200**2050**0040 00		366036120035 7	1		48
2"	10	200**2050**0050 00		366036120036 4	1		24
2"1/2	8	200**2050**0066 00		366036120037 1	1		18
3"	8	200**2050**0080 00		366036120038 8	1		14
4"	8	200**2050**0102 00		366036120039 5	1		8

205

	F/F ISO 228-1
T°	0 °C + 80 °C
PN	16 - 10 - 8 bar
A.C.S.	4MS

Pression mini d'ouverture
Opening pressure
Presión de apertura
(Δp) 30 mbar

- Corps laiton
- Axe et obturateur nylon (PA6)
- Joint plat NBR
- Ressort inox 304

- Brass body
- Nylon (PA6) stem and obturator
- NBR flat gasket
- SS 304 spring

NOUVEAU / NEW / NUEVO

2205

IDEM 205 MAIS M/M

IDEM 205 BUT M/M
IDEM 205 PERO M/M



Ø	PN	REF.	€		UV		
1/2"	16	20**2205**0001 500		366036022318 0	14	14	112
3/4"	16	20**2205**0002 000		366036022319 7	9	9	72
1"	16	20**2205**0002 600		366036022320 3	6	6	48

2205
Idem 205 mais / *but* / *pero* :

	M/M ISO 228-1

AVEC PORTÉE DE JOINT PLATE ET LARGE
(POUR UNE PARFAITE ÉTANCHÉITÉ PAR JOINT PLAT).
FLAT AND LARGE BEARING AREA (FOR FLAT GASKET SEALING).
ASIENTO PLANO Y GRANDE (ESTANQUEIDAD POR JUNTA PLANA).

8231

CLAPET INOX
ÉTANCHÉITÉ AXIALE PAR JOINT PLAT EN FKM

SS CHECK VALVE - AXIAL TIGHTNESS WITH FKM FLAT GASKET
VÁLVULA DE RETENCIÓN INOX - ESTANQUEIDAD AXIAL CON JUNTA PLANA FKM



Ø	PN	REF.	€	UV		
1/2"	40	8002**310**0015 00		1	10	120
3/4"	40	8002**310**0020 00		1	10	80
1"	40	8002**310**0026 00		1	10	60
1"1/4	40	8002**310**0033 00		1	5	40
1"1/2	40	8002**310**0040 00		1	5	25
2"	40	8002**310**0050 00		1		21

8231

	F/F BSPT ISO 7-1 (Rp)
T°	-20 °C + 160 °C
PN	40 bar

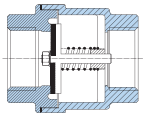

- Corps, ressort et obturateur en inox CF8M (316)
- Étanchéité par joint plat en FKM
- Étanchéité corps par joint PTFE

- SS CF8M (316) body, spring and obturator
- FKM flat gasket
- Body tightness with PTFE gasket

- Cuerpo, muelle y obturador de inox CF8M (316)
- Junta plana de FKM
- Estanqueidad del cuerpo con junta PTFE

ILV > PAGES 17, 386
Kit ILV Robinetterie
Kit Valves & Accessories
Kit Válvulas y Complementosa

STICKER UNIT EAN
Étiquette unitaire multilingue - Code EAN
Multilingual unit label - Barcoded
Etiqueta plurilingüe con código de barras



204

CLAPET “YORK”
ÉTANCHÉITÉ AXIALE PAR JOINT PLAT - OBTURATEUR POLYMÈRE

CHECK VALVE "YORK" - AXIAL TIGHTNESS WITH FLAT GASKET - POLYMER OBTURATOR
VÁLVULA DE RETENCIÓN "YORK" - ESTANQUEIDAD AXIAL CON JUNTA PLANA -OBTURADOR POLÍMERO

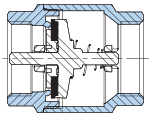

Ø	PN	REF.	€	UV		
3/8″	12	200**204**0001200		10	10	200
1/2″	12	200**204**0001500		10	10	200
3/4″	12	200**204**0002000		8	8	128
1″	12	200**204**0002600		8	8	88
1″1/4	10	200**204**0003300		6	6	54
1″1/2	10	200**204**0004000		4	4	36
2″	10	200**204**0005000		2	2	28
2″1/2	8	200**204**0006600		1		16
3″	8	200**204**0008000		1		12
4″	8	200**204**0010200		1		11

204

	F/F ISO 228-1
T°	- 20 °C + 100 °C
PN	12 - 10 - 8 bar
A.C.S.	4MS
Pression mini d'ouverture / Opening pressure / Presión de apertura	(Δp) 10 / 20 mbar

- Corps laiton CW617N
- Axe et obturateur polymère
- Joint plat NBR
- Ressort inox

- CW617N brass body
- Polymer stem and obturator
- NBR flat gasket
- SS spring

- Cuerpo latón CW617N
- Eje y obturador polímero
- Junta plana NBR
- Muelle inox



200

CLAPET “EUROPA”
ÉTANCHÉITÉ AXIALE PAR JOINT PLAT - OBTURATEUR LAITON

CHECK VALVE "EUROPA" - AXIAL TIGHTNESS WITH FLAT GASKET - BRASS OBTURATOR
VÁLVULA DE RETENCIÓN "EUROPA" - ESTANQUEIDAD AXIAL CON JUNTA PLANA - OBTURADOR LATÓN

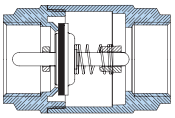

Ø	PN	REF.	€	UV		
3/8″	25	200**200**0001200		10	10	130
1/2″	25	200**200**0001500		10	10	120
3/4″	25	200**200**0002000		8	8	88
1″	25	200**200**0002600		6	6	54
1″1/4	18	200**200**0003300		4	4	36
1″1/2	18	200**200**0004000		4	4	32
2″	18	200**200**0005000		2	2	20
2″1/2	12	200**200**0006600		1		9
3″	12	200**200**0008000		1		6
4″	12	200**200**0010200		1		4

200

	F/F ISO 228-1
T°	- 20 °C + 100 °C
PN	25 - 18 - 12 bar
A.C.S.	4MS
Pression mini d'ouverture / Opening pressure / Presión de apertura	(Δp) 10 / 30 mbar

- Corps laiton CW617N
- Axe et obturateur laiton CW614N
- Support de joint inox
- Joint plat NBR
- Ressort inox

- CW617N brass body
- Brass stem and obturator
- SS 304 gasket holder
- NBR flat gasket
- SS spring

- Cuerpo latón CW617N
- Eje y obturador polímero
- Soporte inox 304 para junta
- Junta plana NBR
- Muelle inox



265

CLAPET "EUROBLOCK"

ÉTANCHÉITÉ AXIALE PAR JOINT PLAT - OBURATEUR EN PEI

CHECK VALVE "EUROBLOCK" - AXIAL TIGHTNESS WITH FLAT GASKET - PEI OBTURATOR
VÁLVULA DE RETENCIÓN "EUROBLOCK" - ESTANQUEIDAD AXIAL CON JUNTA PLANA - OBTURADOR PEI

Ø	PN	REF.	€	UV		
3/8"	40	2002**65**0001200		1	20	160
1/2"	40	2002**65**0001500		1	20	120
3/4"	40	2002**65**0002000		1	10	80
1"	25	2002**65**0002600		1	8	64
1"1/4	25	2002**65**0003300		1	6	36
1"1/2	16	2002**65**0004000		1	6	24
2"	16	2002**65**0005000		1	2	12
2"1/2	12	2002**65**0006600		1	2	4
3"	12	2002**65**0008000		1	2	4
4"	10	2002**65**0010200		1		2

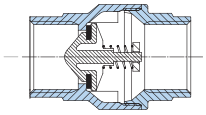

265

	F/F BSPT ISO 7-1 (Rp)
T°	- 20 °C + 100 °C
PN	40 - 25 - 16 - 12 - 10 bar

- Corps laiton CW617N
- Axe et obturateur PEI (plastique haute performance)
- Joint plat NBR
- Ressort inox

- CW617N brass body
- PEI stem and obturator (high-performance plastic)
- NBR flat gasket
- SS spring

- Cuerpo latón CW617N
- Eje y obturador PEI (plástico de alto rendimiento)
- Junta plana NBR
- Muelle inox

266

CLAPET "EUROBLOCK" HAUTE TEMPÉRATURE

IDEM 265, MAIS AVEC JOINT FKM

CHECK VALVE "EUROBLOCK" HIGH TEMPERATURE - IDEM 265, BUT WITH FKM GASKET
VÁLVULA DE RETENCIÓN "EUROBLOCK" ALTA TEMPERATURA - IDEM 265, PERO CON JUNTA FKM

Ø	PN	REF.	€	UV		
3/8"	40	2002**66**0001200		1	20	160
1/2"	40	2002**66**0001500		1	20	120
3/4"	40	2002**66**0002000		1	10	80
1"	25	2002**66**0002600		1	8	64
1"1/4	25	2002**66**0003300		1	6	36
1"1/2	16	2002**66**0004000		1	6	24
2"	16	2002**66**0005000		1	4	12
2"1/2	12	2002**66**0006600		1		4
3"	12	2002**66**0008000		1		4
4"	10	2002**66**0010200		1		2

Adapté à l'utilisation des hydrocarbures

Suitable for hydrocarbons

Adecuado para hidrocarburos

266
Idem 265 mais / *but* / *pero* :

T°	- 20 °C + 150 °C

- Joint plat FKM
- FKM flat gasket
- Junta plana FKM



234

CLAPET "BLOCK"

ÉTANCHÉITÉ RADIALE PAR JOINT TORIQUE - AXE EN POLYMÈRE

CHECK VALVE "BLOCK" - RADIAL TIGHTNESS WITH FLAT GASKET - POLYMER OBTURATOR
VÁLVULA DE RETENCIÓN "BLOCK" - ESTANQUEIDAD RADIAL CON JUNTA PLANA - OBTURADOR POLÍMERO

Ø	PN	REF.	€	UV		
1/2"	12	2002**34**0001500		14	14	448
3/4"	12	2002**34**0002000		12	12	252
1"	12	2002**34**0002600		10	10	160
1"1/4	10	2002**34**0003300		8	8	112
1"1/2	10	2002**34**0004000		6	6	72
2"	10	2002**34**0005000		4	4	64

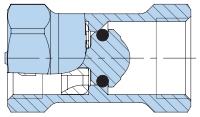

234

	F/F ISO 228-1
T°	- 20 °C + 100 °C
PN	12 - 10 bar
A.C.S.	4MS
Pression mini d'ouverture / Opening pressure / Presión de apertura	(Δp) 10 / 20 mbar

- Corps laiton CW617N
- Axe et obturateur polymère
- Joint torique NBR
- Ressort inox

- CW617N brass body
- Polymer stem and obturator
- NBR o'ring
- SS spring

- Cuerpo latón CW617N
- Eje y obturador polímero
- Junta tórica NBR
- Muelle inox

CLAPETS

DE PIED LAITON AVEC CRÉPINE

BRASS FOOT VALVES

VÁLVULAS DE PIE DE LATÓN

UTILISATION
Eau, chauffage, climatisation, air comprimé, hydrocarbures (référence 1266)

MONTAGE vertical, horizontal et oblique (excepté référence 501) - Unidirectionnel (flèche indicatrice du sens du fluide sur le corps)

USE
Water, Hvac systems, compressed air, hydrocarbons (ref. 1266)

Vertical, horizontal and diagonal MOUNTING (except ref. 501) - Unidirectional (arrow on the body for the flow direction)

USO
Agua, Climatización, aire comprimido, hidrocarburos (ref. 1266)

MONTAJE vertical, horizontal y oblicuo (excepto ref. 501) - Unidireccional (Flecha en el cuerpo para indicar la dirección del flujo)

1205

CLAPET CRÉPINE INOX OBTURATEUR POLYMÈRE

STAINLESS STEEL STRAINER CHECK VALVE - POLYMER OBTURATOR
VÁLVULA DE RETENCIÓN FILTRO INOX - OBTURADOR POLÍMERO



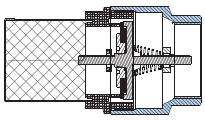

Ø	PN	REF.	€		UV		
1/2"	10	20**1205**0001500		3660361210479	24	24	192
3/4"	10	20**1205**0002000		3660361210486	15	15	120
1"	10	20**1205**0002600		3660361210493	12	12	96
1"1/4	8	20**1205**0003300		3660361210509	1	4	32
1"1/2	8	20**1205**0004000		3660361210516	1	3	24
2"	8	20**1205**0005000		3660361210523	1	2	16
2"1/2	6	20**1205**0006600		3660361210530	1		12
3"	6	20**1205**0008000		3660361210547	1		10
4"	6	20**1205**0010200		3660361210554	1		5

1205

	Femelle Female - Hembra ISO 228-1
	1,2 mm
T°	0 °C + 70 °C
PN	10 - 8 - 6 bar
A.C.S.	4MS
Pression mini d'ouverture Opening pressure Presión de apertura	(Δp) 30 mbar

- **Corps laiton**
- **Crépine en inox 304**
- **Obturateur et connecteur en ABS**
- **Joint plat NBR**
- **Ressort inox 304**

- Brass body
- SS 304 strainer
- ABS obturator and connector
- NBR flat gasket
- SS 304 spring

- Cuerpo latón
- Filtro de inox 304
- Conector y obturador de ABS
- Junta plana NBR
- Muelle inox 304

501

CLAPET CRÉPINE LAITON OBTURATEUR LAITON

BRASS STRAINER CHECK VALVE - BRASS OBTURATOR
VÁLVULA DE RETENCIÓN FILTRO LATÓN - OBTURADOR LATÓN



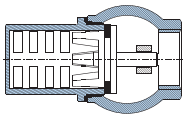

Montage vertical uniquement

Vertical mounting only

Montaje vertical únicamente

Ø	PN	(mm)	REF.	€		UV		
1/2"	16	Ø 3	200**501**0001500		3660360208071	25	25	200
3/4"	16	Ø 4	200**501**0002000		3660360208088	18	18	144
1"	16	Ø 4	200**501**0002600		3660360208095	15	15	120
1"1/4	16	Ø 4,5	200**501**0003300		3660360208101	5	5	40
1"1/2	16	Ø 5	200**501**0004000		3660360208118	4	4	32
2"	16	Ø 5,5	200**501**0005000		3660360208125	3	3	24
2"1/2	16	Ø 6	200**501**0006600		3660360208132	1		16
3"	16	Ø 5,5	200**501**0008000		3660360208149	1		12
4"	16	Ø 6	200**501**0010200		3660360208156	1		5

501

	Femelle Female - Hembra ISO 228-1
	-
T°	- 10 °C + 90 °C
PN	16 bar
A.C.S.	4MS

- **Corps laiton**
- **Obturateur laiton**
- **Crépine laiton**
- **Joint plat NBR**
- **Joint fibre**

- Brass body
- Brass obturator
- Brass strainer
- NBR flat gasket
- Fiber gasket

- Cuerpo latón
- Obturador de latón
- Filtro de latón
- Junta plana NBR
- Junta fibra



201

CRÉPINE INOX

STAINLESS STEEL STRAINER
FILTRO INOX

Ø	PN	REF.	€		UV		
1/2"	10	200**20**10001500		366036020833 0	1	70	560
3/4"	10	200**20**10002000		366036020834 7	1	48	384
1"	10	200**20**10002600		366036020835 4	1	24	192
1"1/4	10	200**20**10003300		366036020836 1	1	12	96
1"1/2	10	200**20**10004000		366036020837 8	1	8	64
2"	10	200**20**10005000		366036020838 5	1	6	48
2"1/2	10	200**20**10006600		366036020839 2	1		24
3"	10	200**20**10008000		366036020840 8	1		24
4"	10	200**20**10010200		366036020841 5	1		10

Adaptable sur tous les clapets avec raccordement BSP (ISO 228-1, ISO 7-1)

Suitable for all check valves with BSP connection (ISO 228-1, ISO 7-1)

Adecuado para todas las válvulas con conexión BSP (ISO 228-1, ISO 7-1)

201

	Mâle Male - Macho ISO 228-1
	1,2 mm
T°	0 °C + 70 °C
PN	10 bar

- **Crépine en inox 304**
- **Connecteur en ABS**

- SS 304 strainer
- ABS connector

- Filtro de inox 304
- Conector de ABS



1234

CRÉPINE POLYMÈRE CLAPET "BLOCK" 234 + CRÉPINE 232

POLYMER STRAINER - CHECK VALVE "BLOCK" 234 + STRAINER 232
FILTRO POLÍMERO - VÁLVULA DE RETENCIÓN "BLOCK" 234 + FILTRO 232

Ø	PN	REF.	€	UV		
1/2"	12	20**1234**0001500		14	14	252
3/4"	12	20**1234**0002000		12	12	144
1"	12	20**1234**0002600		10	10	100
1"1/4	10	20**1234**0003300		8	8	72
1"1/2	10	20**1234**0004000		6	6	54
2"	10	20**1234**0005000		4	4	32

1234

	F/F ISO 228-1
	1000 µm
T°	- 20 °C + 100 °C
PN	12 - 10 bar
Pression mini d'ouverture Opening pressure Presión de apertura	(Δp) 10 à 20 mbar

- **Corps laiton CW617N**
- **Axe, obturateur et crépine polymère**
- **Joint torique NBR**
- **Ressort inox**

- CW617N brass body
- Polymer stem and obturator
- NBR o'ring
- SS spring

- Cuerpo latón CW617N
- Eje y obturador polímero
- Junta tórica NBR
- Muelle inox



232

CRÉPINE POLYMÈRE

POLYMER STRAINER
FILTRO POLÍMERO

Ø	PN	REF.	€	UV		
3/8"	12	200**232**0001200		50	50	1500
1/2"	12	200**232**0001500		40	40	1200
3/4"	12	200**232**0002000		35	35	840
1"	12	200**232**0002600		30	30	420
1"1/4	10	200**232**0003300		20	20	280
1"1/2	10	200**232**0004000		15	15	180
2"	10	200**232**0005000		8	8	112

Adaptable sur tous les clapets avec raccordement BSP (ISO 228-1, ISO 7-1)

Suitable for all check valves with BSP connection (ISO 228-1, ISO 7-1)

Adecuado para todas las válvulas con conexión BSP (ISO 228-1, ISO 7-1)

232

	Mâle ISO 228-1
	1000 µm
T°	- 20 °C + 100 °C

ILV > PAGES 17, 386
Kit ILV Robinetterie
Kit Valves & Accessories
Kit Válvulas y Complementosa

STICKER UNIT EAN
Étiquette unitaire multilingue - Code EAN
Multilingual unit label - Barcoded
Etiqueta plurilingüe con código de barras

1204

CLAPET CRÉPINE "YORK"

OBTURATEUR POLYMÈRE

FOOT VALVE "YORK" - POLYMER OBTURATOR
VÁLVULA DE PIE "YORK" - OBTURADOR POLÍMERO



Ø	PN	(mm)	REF.	€	UV		
3/8"	12	1,2	201**204**0001200		10	10	220
1/2"	12	1,2	201**204**0001500		10	10	220
3/4"	12	1,2	201**204**0002000		8	8	144
1"	12	1,2	201**204**0002600		8	8	120
1"1/4	10	1,2	201**204**0003300		6	6	60
1"1/2	10	1,2	201**204**0004000		4	4	48
2"	10	1,2	201**204**0005000		2	2	26
2"1/2	8	2	201**204**0006600		1	1	25
3"	8	2	201**204**0008000		1		17
4"	8	2	201**204**0010200		1		10

1204

Femelle
Female - Hembra
ISO 228-1

1,2 - 2 mm

T° - 20 °C + 100 °C

PN 12 - 10 - 8 bar

A.C.S. 4MS

Pression mini d'ouverture
Opening pressure
Presión de apertura
(Δp) 10 / 20 mbar

- Corps laiton CW617N
- Axe et obturateur polymère
- Joint plat NBR
- Ressort inox
- Crépine inox
- Connecteur nylon

- *CW617N brass body*
- *Polymer stem and obturator*
- *NBR flat gasket*
- *SS spring*
- *SS strainer*
- *Nylon connector*

- *Cuerpo latón CW617N*
- *Eje y obturador polímero*
- *Junta plana NBR*
- *Muelle inox*
- *Filtro inox*
- *Conector nylon*

1265

CLAPET CRÉPINE "EUROBLOCK"

OBTURATEUR PEI

FOOT VALVE "EUROBLOCK" - PEI OBTURATOR
VÁLVULA DE RETENCIÓN "EUROBLOCK" - OBTURADOR POLÍMERO



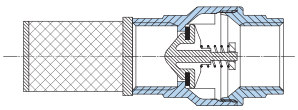

Ø	PN	REF.	€	UV	
3/8"	40	201**265**0001200		1	80
1/2"	40	201**265**0001500		1	60
3/4"	40	201**265**0002000		1	40
1"	25	201**265**0002600		1	20
1"1/4	25	201**265**0003300		1	12
1"1/2	16	201**265**0004000		1	8
2"	16	201**265**0005000		1	4
2"1/2	12	201**265**0006600		1	4
3"	12	201**265**0008000		1	2
4"	10	201**265**0010200		1	2

1265

Femelle
Female - Hembra
ISO 7-1 (Rp)

1mm

T° - 20 °C + 100 °C

PN 40 - 25 - 16 - 12 - 10 bar

A.C.S. 4MS

Pression mini d'ouverture
Opening pressure
Presión de apertura
(Δp) 10 / 20 mbar

- Corps laiton CW617N
- Axe et obturateur PEI (plastique haute performance)
- Joint plat NBR
- Ressort inox
- Crépine inox
- Connecteur nylon renforcé

- CW617N brass body
- PEI stem and obturator (high-performance plastic)
- NBR flat gasket
- SS spring
- SS strainer
- Reinforced nylon connector

- Cuerpo latón CW617N
- Eje y obturador PEI (plástico de alto rendimiento)
- Junta plana NBR
- Muelle inox
- Filtro inox
- Conector nylon reforzado

1266

"EUROBLOCK" HAUTE TEMPÉRATURE

IDEM 1265, MAIS AVEC JOINT FKM

"EUROBLOCK" HIGH TEMPERATURE - IDEM 1265, BUT WITH FKM BASKET
"EUROBLOCK" ALTA TEMPERATURA - IDEM 265, PERO CON JUNTA FKM

Ø	PN	REF.	€	UV	
3/8"	40	201**266**0001200		1	80
1/2"	40	201**266**0001500		1	60
3/4"	40	201**266**0002000		1	40
1"	25	201**266**0002600		1	20
1"1/4	25	201**266**0003300		1	12
1"1/2	16	201**266**0004000		1	8
2"	16	201**266**0005000		1	4
2"1/2	12	201**266**0006600		1	4
3"	12	201**266**0008000		1	2
4"	10	201**266**0010200		1	2

1266
Idem 1266 mais / *but* / *pero* :

T° - 20 °C + 150 °C

- Joint plat FKM
- FKM flat gasket
- Junta plana FKM

Adapté à l'utilisation des hydrocarbures
Suitable for hydrocarbons
Adecuado para hidrocarburos

CLAPETS

ANTI-POLLUTION CONTRÔLABLES TYPE EA

CONTROLLABLE ANTIPOLLUTION CHECK VALVES EA TYPE
VÁLVULAS DE RETENCIÓN CONTROLABLE ANTI-CONTAMINACIÓN TIPO EA

268

RACCORDEMENT MF
AVEC ÉCROU LIBRE - BOUCHON EN PLASTIQUE G 1/4"

MF CONNECTION WITH SWIVEL NUT - PLASTIC CAP G 1/4"
CONEXIÓN MH CON TUERCA LOCA - TAPÓN DE PLÁSTICO G 1/4"



DN		Lg	Kg	REF.	€	UV		
15	3/4"	78	0,160	200**2680**0001500		1	20	100
20	1"	81	0,255	200**2680**0002000		1	20	100
25	1"1/4	88	0,430	200**2680**0002500		1	6	30
32	1"1/2	99	0,545	200**2680**0003200		1	6	30
40	2"	105	0,739	200**2680**0004000		1	4	20

Conforme aux normes EN 13959 et NF 045 DT.6

Comply with EN 13959 and NF 045 DT.6 standards

En conformidad con las normas EN 13959 y NF 045 DT.6

268 / 269 / 267

ISO 228-1

T° 0 °C + 90 °C

PN 10 bar

A.C.S. 4MS NF

- Corps en laiton CW617N
- Obturateur en polymère

- CW617N brass body
- Polymer disc

- Cuerpo de latón CW617N
- Obturador de polímero

269

RACCORDEMENT MF MODÈLE COURT
AVEC ÉCROU LIBRE - BOUCHON EN LAITON G 1/8"

MF CONNECTION WITH SWIVEL NUT - SHORT MODEL - BRASS CAP G 1/8"
CONEXIÓN MH CON TUERCA LOCA - MODELO CORTO - TAPÓN DE LATÓN G 1/8"



DN		Lg	Kg	REF.	€	UV		
15	3/4"	58	0,142	200**2690**0001500		1	30	150

267

RACCORDEMENT FF
BOUCHON EN PLASTIQUE G 1/4"

FF CONNECTION - PLASTIC CAP G 1/4"
CONEXIÓN HH - TAPÓN DE PLÁSTICO G 1/4"



DN		Lg	Kg	REF.	€	UV		
15	1/2"	66	0,140	200**2670**0001500		1	30	150
20	3/4"	76	0,180	200**2670**0002000		1	20	100
25	1"	91	0,356	200**2670**0002500		1	8	40
32	1"1/4	110	0,616	200**2670**0003200		1	5	25
40	1"1/2	120	0,770	200**2670**0004000		1	4	20
50	2"	150	1,540	200**2670**0005000		1	2	10

500

CLAPET "ROMA"
CHECK VALVE "ROMA" VÁLVULA DE RETENCIÓN "ROMA"



Ø	PN	REF.	€	UV		
3/8"	25	200**5000**0001200		10	10	100
1/2"	25	200**5000**0001500		10	10	100
3/4"	25	200**5000**0002000		8	8	72
1"	25	200**5000**0002600		6	6	48
1"1/4	18	200**5000**0003300		4	4	28
1"1/2	18	200**5000**0004000		4	4	24
2"	18	200**5000**0005000		2	2	16

Adapté à l'utilisation des hydrocarbures

Suitable for hydrocarbons

Adecuado para hidrocarburos

500

F/F ISO 228-1

T° - 20 °C + 100 °C *Eau Water Agua*

T° - 20 °C + 150 °C Hydrocarbures et air comprimé *Hydrocarbons and compressed air Hidrocarburos y aire comprimido*

PN 25 - 18 bar

A.C.S. 4MS

Pression mini d'ouverture / Opening pressure / Presión de apertura: (Δp) 30 / 50 mbar

- Corps, obturateur et purges laiton
- Joints purge aluminium
- Support de joint inox
- Joint obturateur Viton®
- Ressort inox

- Brass body, obturator and drain
- Aluminium drain seal
- SS gasket holder
- Viton® obturator gasket
- SS spring

- Cuerpo, obturador y purgas latón
- Juntas purga aluminio
- Soporte de junta inox
- Junta obturador Viton®
- Muelle inox

CLAPETS

À BATTANT - LAITON

BRASS SWING CHECK VALVES

VÁLVULAS DE RETENCIÓN DE CLAPETA DE LATÓN

UTILISATION
Réseau d'adduction et de distribution d'eau, chauffage, climatisation

MONTAGE horizontal ou vertical (avec fluide ascendant) - Unidirectionnel (flèche indicatrice du sens du fluide sur le corps)

USE
Water and Hvac systems

Horizontal or vertical MOUNTING (with upward flow) - Unidirectional (arrow on the body for the flow direction)

USO
Agua y climatización

MONTAJE horizontal o vertical (con flujo ascendente) - Unidireccional (Flecha en el cuerpo para indicar la dirección del flujo)

203

CLAPET À BATTANT - LAITON
SIÈGE MÉTAL
ÉTANCHÉITÉ MÉTAL/MÉTAL

BRASS SWING CHECK VALVES - METAL SEAT - METAL/METAL SEAL
VÁLVULAS DE RETENCIÓN DE CLAPETA DE LATÓN - ASIENTO METAL - ESTANQUEIDAD METAL/METAL



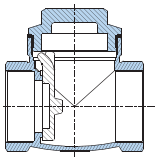

203

	F/F ISO 228-1
T°	- 10 °C + 100 °C
PN	16 - 10 bar
A.C.S.	4MS
Pression mini d'ouverture / Opening pressure / Presión de apertura	(Δp) 30 mbar

Ø	PN	REF.	€		UV		
3/8"	16	200**203**0001200		366036020842 2	16	16	16
1/2"	16	200**203**0001500		366036020843 9	28	28	224
3/4"	16	200**203**0002000		366036020844 6	19	19	152
1"	16	200**203**0002600		366036020845 3	10	10	80
1"1/4	10	200**203**0003300		366036020846 0	6	6	48
1"1/2	10	200**203**0004000		366036020847 7	5	5	40
2"	10	200**203**0005000		366036020848 4	2	2	16
2"1/2	10	200**203**0006600		366036020849 1	1		15
3"	10	200**203**0008000		366036020850 7	1		9
4"	10	200**203**0010200		366036020851 4	1		4

- **Corps laiton**
- **Chapeau laiton**
- **Battant laiton**
- **Joint chapeau fibre vulcanisée**

- Brass body
- Brass cap
- Brass disc
- Fiber cap gasket

- Cuerpo latón
- Tapa latón
- Clapeta latón
- Junta tapa fibra

1203

IDEM 203 MAIS
SIÈGE ÉLASTOMÈRE
ÉTANCHÉITÉ ÉLASTOMÈRE/MÉTAL

IDEM 203 BUT RUBBER SEAT - RUBBER/METAL SEAL
IDEM 203 PERO ASIENTO GOMA - ESTANQUEIDAD GOMA/METAL

1203
Idem 203 mais / *but* / *pero* :

T°	- 10 °C + 90 °C

Ø	PN	REF.	€		UV		
3/8"	16	201**203**0001200		366036121026 4	28	28	128
1/2"	16	201**203**0001500		366036121027 1	28	28	224
3/4"	16	201**203**0002000		366036121028 8	19	19	152
1"	16	201**203**0002600		366036121029 5	10	10	80
1"1/4	10	201**203**0003300		366036121030 1	6	6	48
1"1/2	10	201**203**0004000		366036121031 8	1		40
2"	10	201**203**0005000		366036121032 5	1		16
2"1/2	10	201**203**0006600		366036121033 2	1		15
3"	10	201**203**0008000		366036121034 9	1		9
4"	10	201**203**0010200		366036121035 6	1		4

- **Siège NBR**

- NBR seat

- Asiento NBR

STICKER UNIT EAN
Étiquette unitaire multilingue - Code EAN
Multilingual unit label - Barcoded
Etiqueta plurilingüe con código de barras

CLAPETS

À BATTANT - BRONZE

BRONZE SWING CHECK VALVES

VÁLVULAS DE RETENCIÓN DE CLAPETA DE BRONCE

UTILISATION
Réseau d'adduction et de distribution d'eau, milieu marin et autre environnement agressif, chauffage, climatisation, fluide causant des problèmes de dézincification

MONTAGE horizontal ou vertical (avec fluide ascendant) - Unidirectionnel (flèche indicatrice du sens du fluide sur le corps)

USE
Water and Hvac systems, marine and aggressive environments, resistant to dezincification

Horizontal or vertical MOUNTING (with upward flow) - Unidirectional (arrow on the body for the flow direction)

USO
Agua y climatización, medios ambientes marino y agresivo, resistente a la dezincificación

MONTAJE horizontal o vertical (con flujo ascendente) Unidireccional (Flecha en el cuerpo para indicar la dirección del flujo)

202

CLAPET À BATTANT - BRONZE
SIÈGE MÉTAL
ÉTANCHÉITÉ MÉTAL/MÉTAL

BRONZE SWING CHECK VALVES - METAL SEAT - METAL/METAL SEAL
VÁLVULAS DE RETENCIÓN DE CLAPETA DE BRONCE - ASIENTO METAL - ESTANQUEIDAD METAL/METAL



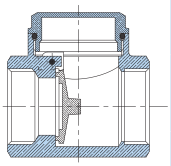

202

	F/F ISO 228-1
T°	0 °C + 95 °C
PN	16 bar

- Corps bronze
- Chapeau laiton
- Battant laiton
- Bouchon laiton
- Joints chapeau et bouchon NBR

- Bronze body
- Brass cap
- Brass disc
- Brass plug
- NBR cap and plug gaskets

- Cuerpo latón
- Tapa latón
- Clapeta latón
- Eje y tapa latón
- Juntas NBR

Ø	PN	REF.	€	UV		
3/8"	16	200**202**0001200 ■		20	20	20
1/2"	16	200**202**0001500		15	15	15
3/4"	16	200**202**0002000		10	10	80
1"	16	200**202**0002600		6	6	48
1"1/4	16	200**202**0003300		6	6	40
1"1/2	16	200**202**0004000		4	4	35
2"	16	200**202**0005000		2	2	20
2"1/2	16	200**202**0006600		1		14
3"	16	200**202**0008000		1		6
4"	16	200**202**0010200		1		6

1202

IDEM 202 MAIS
SIÈGE ÉLASTOMÈRE
ÉTANCHÉITÉ ÉLASTOMÈRE/MÉTAL

IDEM 202 BUT RUBBER SEAT - RUBBER/METAL SEAL
IDEM 202 PERO ASIENTO GOMA - ESTANQUEIDAD GOMA/METAL

1202
Idem 202 mais / *but* / *pero* :

- Siège NBR
- NBR seat
- Asiento NBR

Ø	PN	REF.	€	UV		
1/2"	16	201**202**0001500		15	15	120
3/4"	16	201**202**0002000		10	10	80
1"	16	201**202**0002600		6	6	48
1"1/4	16	201**202**0003300		6	6	40
1"1/2	16	201**202**0004000		4	4	35
2"	16	201**202**0005000		2	2	20
2"1/2	16	201**202**0006600		1		14
3"	16	201**202**0008000		1		6
4"	16	201**202**0010200		1		6

■ JUSQU'À ÉPUISEMENT DES STOCKS I WHILE STOCKS LAST I HASTA EL AGOTAMIENTO DEL STOCK

CLAPETS

À BATTANT - INOX

STAINLESS STEEL SWING CHECK VALVES

VÁLVULAS DE RETENCIÓN DE CLAPETA DE INOX

UTILISATION
Réseau d'adduction et de distribution d'eau, milieu marin et autre environnement agressif, industries chimiques

MONTAGE horizontal ou vertical (avec fluide ascendant) - Unidirectionnel (flèche indicatrice du sens du fluide sur le corps)

USE
Water and Hvac systems, marine and aggressive environments, chemical industries

Horizontal or vertical MOUNTING (with upward flow) - Unidirectional (arrow on the body for the flow direction)

USO
Agua y climatización, medios ambientes marino y agresivo, industrias químicas

MONTAJE horizontal o vertical (con flujo ascendente) - Unidireccional (Flecha en el cuerpo para indicar la dirección del flujo)

8203

CLAPET À BATTANT - INOX
SIÈGE MÉTAL
ÉTANCHÉITÉ MÉTAL/MÉTAL

STAINLESS STEEL SWING CHECK VALVES - METAL SEAT - METAL/METAL SEAL
VÁLVULAS DE RETENCIÓN DE CLAPETA DE INOX - ASIENTO METAL - ESTANQUEIDAD METAL/METAL



Ø	PN	REF.	€		UV		
1/4"	16	800**203**0000800			1	10	
3/8"	16	800**203**0001200			1	10	
1/2"	16	800**203**0001500		366036080283 5	1	10	60
3/4"	16	800**203**0002000		366036080284 2	1	10	30
1"	16	800**203**0002600		366036080285 9	1	10	20
1"1/4	16	800**203**0003300		366036080286 6	1	5	15
1"1/2	16	800**203**0004000		366036080287 3	1	5	10
2"	16	800**203**0005000		366036080288 0	1	1	5

8203

	F/F ISO 228-1
T°	- 10 °C + 120 °C
PN	16 bar

- **Corps, chapeau et battant en inox CF8M (316)**
- **Joints chapeau et bouchon PTFE**

- Stainless steel CF8M (316) body, cap and disc
- PTFE cap and plug gaskets

- Cuerpo, tapa y clapeta de inox CF8M (316)
- Juntas de PTFE

CLAPETS

DOUBLE BATTANT - TYPE WAFER

DUAL PLATE CHECK VALVES - WAFER TYPE

VÁLVULAS DE RETENCIÓN A DOBLE DISCO - TIPO WAFER



2428 INOX - SIÈGE ÉLASTOMÈRE RUBBER SEAT ASIENTO GOMA

DN	Ø ext.	Ø Int.	F-t-F	GN	PN	REF.	€	UV
50	101	48	54	25-40	25	20**2428**0005000 ▲		1
65	119	59	54	25-40	25	20**2428**0006600 ▲		1
80	133	72	57	25-40	25	20**2428**0008000 ▲		1
100	164	90	64	25-40	25	20**2428**0010000 ▲		1
125	194	110	70	25-40	25	20**2428**0012500 ▲		1
150	220	135	76	25-40	25	20**2428**0015000 ▲		1
200	275	175	95	25	25	20**2428**0020000 ▲		1
250	328	215	108	25	25	20**2428**0025000 ▲		1
300	378	254	143	25	25	20**2428**0030000 ▲		1

FtF : Dimensions face à face / Face-to-Face dimensions / Dimensiones de cara a cara

2428

	EN 1092-1(DIN) GN 25-40 ANSI 150
F-t-F	EN 558-1 série 50
T°	- 20 °C + 180 °C
PN	25 bar
Pression mini d'ouverture Opening pressure Presión de apertura	(Δp) 20-30 mbar

- **Corps et battants en inox CF8M (316)**
- **Axe et ressort en inox 316**
- **Siège FKM**
- **Joint PTFE**

- Stainless steel CF8M (316) body and discs
- Stainless steel 316 stem and spring
- FKM seat
- PTFE gasket

- Cuerpo y clapetas de inox CF8M (316)
- Eje y muelle de inox 316
- Asiento FKM
- Junta de PTFE

3428 ■ ACIER PN25 STEEL CHECK VALVE PN25 VÁLVULA DE RETENCIÓN ACERO PN25

DN	PN	REF.	€	UV
50	25	20**3428**0005000 ■		1
65	25	20**3428**0006500 ■		1
200	25	20**3428**0020000 ■		1

STICKER UNIT EAN
Étiquette unitaire multilingue - Code EAN
Multilingual unit label - Barcoded
Etiqueta plurilingüe con código de barras

CLAPETS

À BATTANT - TYPE WAFER

SWING CHECK VALVES - WAFER TYPE

VÁLVULAS DE RETENCIÓN DE CLAPETA - TIPO WAFER

428

CLAPET WAFER
ACIER PN16
SIÈGE ÉLASTOMÈRE

SWING CHECK VALVES - WAFER TYPE - RUBBER SEAT - STEEL CHECK VALVE PN16
VÁLVULAS DE RETENCIÓN DE CLAPETA - TIPO WAFER - ASIENTO GOMA - VÁLVULA DE RETENCIÓN ACERO PN16



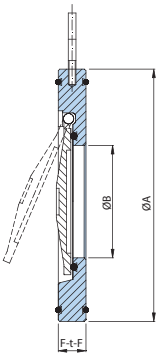

DN	ØA	ØB	F-t-F	GN	PN	REF.	€	UV
50	107	32	14	10-16	16	200**428**0005000		1
65	127	40	14	10-16	16	200**428**0006500		1
80	142	54	14	10-16	16	200**428**0008000		1
100	162	70	18	10-16	16	200**428**0010000		1
125	192	92	18	10-16	16	200**428**0012500		1
150	218	114	20	10-16	16	200**428**0015000		1
200	273	154	22	16	16	200**428**0020000		1
250	328	200	26	16	16	200**428**0025000	▲	1
300	378	235	28	16	16	200**428**0030000	▲	1

FtF : Dimensions face à face / Face-to-Face dimensions / Dimensiones de cara a cara

428

	EN 1092-1 GN 10-16 ANSI 150
T°	- 10 °C + 120 °C
PN	16 bar
Pression mini d'ouverture Opening pressure Presión de apertura	(Δp) 0 - 10 mbar

- **Corps et battant en acier galvanisé**
- **Siège FKM**
- **Joints externes EPDM**
- **Œillet de montage acier zingué**

- Galvanised steel body and disc
- FKM seat
- EPDM external o'rings
- Zinc plated steel mounting eyelet

- Cuerpo y clapeta de acero galvanizado
- Asiento FKM
- Juntas externas FKM
- Ojete de montaje de acero galvanizado

1428

CLAPET WAFER
INOX PN16
SIÈGE ÉLASTOMÈRE

SWING CHECK VALVES - WAFER TYPE - RUBBER SEAT - STAINLESS STEEL CHECK VALVE PN16
VÁLVULAS DE RETENCIÓN DE CLAPETA - TIPO WAFER - ASIENTO GOMA - VÁLVULA DE RETENCIÓN INOX PN16



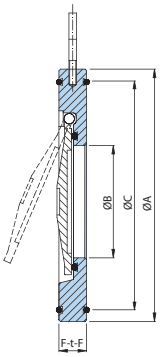

DN	ØA	ØB	ØC	F-t-F	GN	PN	REF.	€	UV	
40	85	25	68	12	10-16	16	201**428**0004000	▲	1	27
50	105	32	84	14	10-16	16	201**428**0005000	▲	1	27
65	124	40	96	14	10-16	16	201**428**0006500	▲	1	27
80	136	54	118	14	10-16	16	201**428**0008000	▲	1	12
100	164	70	148	18	10-16	16	201**428**0010000	▲	1	12
125	194	92	166	18	10-16	16	201**428**0012500	▲	1	10
150	220	114	197	20	10-16	16	201**428**0015000	▲	1	3
200	275	154	249	22	16	16	201**428**0020000	▲	1	3
250	330	200	310	26	16	16	201**428**0025000	▲	1	2
300	384	230	358	30	16	16	201**428**0030000	▲	1	2

FtF : Dimensions face à face / Face-to-Face dimensions / Dimensiones de cara a cara

1428

	EN 1092-1 GN 10-16 ANSI 150
T°	- 20 °C + 180 °C
PN	16 bar
Pression mini d'ouverture Opening pressure Presión de apertura	(Δp) 0 - 10 mbar

- **Corps et battant en inox CF8M (316)**
- **Axe en inox 316**
- **Siège et joints externes FKM**
- **Œillet de montage acier zingué**

- Stainless steel CF8M (316) body and disc
- Stainless steel 316 stem
- FKM seat and external o'rings
- Zinc plated steel mounting eyelet

- Cuerpo y clapeta de inox CF8M (316)
- Eje y muelle de inox 316
- Asiento y juntas externas FKM
- Ojete de montaje de acero galvanizado

FILTRES

À TAMIS EN "Y" - LAITON

BRASS Y-STRAINERS
FILTROS "Y" CON TAMIZ - LATÓN

UTILISATION
Eau - Chauffage - Climatisation - Air comprimé

MONTAGE toutes positions - Unidirectionnel (flèche indicatrice du sens du fluide)

USE
Water, Hvac systems, compressed air

All positions MOUNTING
Unidirectional (arrow on the body for the flow direction)

USO
Agua, Climatización, aire comprimido

MONTAJE cualquier posición - Unidireccional (Flecha en el cuerpo para indicar la dirección del flujo)

416

FILTRE TAMIS INOX 700/1200 µm

STAINLESS STEEL SCREEN 700/1200 µm STRAINER
FILTRADO TAMIZ INOX 700/1200 µm



Ø	PN	(µm)	REF.	€		UV		
1/4"	16	700	2004160000800		366036120008 1	20	20	200
3/8"	16	700	2004160001200		366036120009 8	12	12	96
1/2"	16	700	2004160001500		366036120010 4	20	20	96
3/4"	16	700	2004160002000		366036120011 1	12	12	96
1"	16	700	2004160002600		366036120012 8	10	10	80
1"1/4	16	700	2004160003300		366036120013 5	1		40
1"1/2	16	700	2004160004000		366036120014 2	1		32
2"	16	700	2004160005000		366036120015 9	1		20
2"1/2	16	1200	2004160006600		366036120096 8	1		9
3"	16	1200	2004160008000		366036120097 5	1		8
4"	16	1200	2004160010200		366036120098 2	1		4

416 / 3416

	F/F ISO 228-1
416	700 / 1200 µm
3416	300 µm
T°	- 10 °C + 100 °C
PN	16 bar
A.C.S.	4MS

Tamis démontable
- Corps + bouchon laiton
- Joint bouchon en PTFE
- Tamis inox 304

Removable screen
- Brass body and cap
- PTFE cap gasket
- SS 304 screen

Tamiz desmontable
- Cuerpo y tapa latón
- Junta tapa de PTFE
- Tamiz inox 304a

3416

IDEM 416 TAMIS INOX 300 µm

IDEM 416 STAINLESS STEEL SCREEN 300 µm
IDEM 416 TAMIZ INOX 300 µm

Ø	PN	(µm)	REF.	€		UV
1/2"	16	300	2034160001500			20
3/4"	16	300	2034160002000		366036121986 1	12
1"	16	300	2034160002600			10

ACCESSOIRES POUR FILTRES 416 / 3416 / 2416

SPARE PARTS FOR Y-STRAINER 416 / 3416 / 2416
ACCESORIOS PARA FILTRO 416 / 3416 / 2416

3416T
300 µm

Ø	(µm)	REF.	€	UV	
1/4"					
3/8"					
1/2"	300	2034160001 50T		1	
3/4"	300	2034160002 00T		1	400
1"	300	2034160002 60T		1	600
1"1/4					
1"1/2					
2"					
2"1/2					
3"					
4"					

416T
700/1200 µm

(µm)	REF.	€	UV	
700	2004160000 80T		1	3200
700	2004160001 20T		1	3200
700	2004160001 50T		1	1040
700	2004160002 00T		1	720
700	2004160002 60T		1	648
700	2004160003 30T		1	288
700	2004160004 00T		1	160
700	2004160005 00T		1	72
1200	2004160006 60T		1	32
1200	2004160008 00T		1	24
1200	2004160010 20T		1	20



TAMIS INOX

STAINLESS STEEL SCREEN
TAMIZ INOX



2416

FILTRE 416
AVEC VANNE DE RINÇAGE

STRAINER 416 WITH DRAIN VALVE
FILTRO 416 CON VÁLVULA DE PURGA

Ø	ØB	(µm)	PN	REF.	€		UV	
1/2"		700	16	20**2416**0001500		366036022020 2	14	112
3/4"	1/4"	700	16	20**2416**0002000		366036022021 9	8	64
1"		700	16	20**2416**0002600		366036022022 6	6	48
1"1/4		700	16	20**2416**0003300		366036022023 3	1	36
1"1/2	3/8"	700	16	20**2416**0004000		366036022024 0	1	32
2"		700	16	20**2416**0005000		366036022025 7	1	18

2416

	ISO 228-1
	700 µm
T°	- 10 °C + 90 °C
PN	16 bar
	4MS

- Vanne à sphère laiton M/F
- Étanchéité par joints toriques NBR
- Poignée aluminium

- M/F brass ball valve
- Tightness by NBR o'rings
- Aluminium handle

- Válvula de esfera de latón M/H
- Estanqueidad con juntas tóricas NBR
- Palanca aluminio

FILTRE
LAITON NICKELÉ

NICKEL PLATED BRASS STRAINER

FILTRADO LATÓN NIQUELADO



Tamis démontable

Removable screen

Tamiz desmontable

1416 / 1419 / 1430

	F/F/F ISO 228-1
	50 / 300 / 500 µm
T°	0 °C + 110 °C
PN	20 bar

- Corps + bouchon laiton nickelé
- Joint bouchon NBR
- Tamis inox 304

- Nickel plated brass body and cap
- NBR cap gasket
- SS304 screen

- Cuerpo y tapa de latón niquelado
- Junta tapa de NBR
- Tamiz de inox 304

1416
500 µm

1419
300 µm

1430
50 µm

Ø	PN	UV	REF.	€		REF.	€		REF.	€	
1/4"	20	20	20**14160**000800		160	20**14190**000800		260	20**14300**000800		260
3/8"	20	20	20**14160**001200		260	20**14190**001200		160	20**14300**001200		160
1/2"	20	20	20**14160**001500		160	20**14190**001500		160	20**14300**001500		160
3/4"	20	10	20**14160**002000		80	20**14190**002000		130	20**14300**002000		130
1"	20	8	20**14160**002600		64	20**14190**002600		64	20**14300**002600		64
1"1/4	20	5	20**14160**003300		60	20**14190**003300		40	20**14300**003300		40
1"1/2	20	2	20**14160**004000		16	20**14190**004000		36	20**14300**004000		36
2"	20	2	20**14160**005000		8	20**14190**005000		28	20**14300**005000		28

ILV > PAGES 17, 386
Kit ILV Robinetterie
Kit Valves & Accessories
Kit Válvulas y Complementosa

STICKER UNIT EAN
Étiquette unitaire multilingue - Code EAN
Multilingual unit label - Barcoded
Etiqueta plurilingüe con código de barras

FILTRES

À TAMIS EN "Y" - BRONZE

BRONZE Y-STRAINERS

FILTROS "Y" CON TAMIZ - BRONCE

UTILISATION
Réseau d'adduction et de distribution d'eau, milieu marin et autre environnement agressif, chauffage, climatisation, fluide causant des problèmes de dézincification

MONTAGE toutes positions - Unidirectionnel (flèche indicatrice du sens du fluide sur le corps)

USE
Water and Hvac systems, marine and aggressive environments, resistant to dezincification

All positions MOUNTING - Unidirectional (arrow on the body for the flow direction)

USO
Agua y climatización, medios ambientes marino y agresivo, resistente a la dezincificación

MONTAJE cualquier posición - Unidireccional (Flecha en el cuerpo para indicar la dirección del flujo)

418

FILTRE
TAMIS INOX 800/900 µm

STAINLESS STEEL SCREEN 800/900 µm
TAMIZ INOX 800/900 µm



Ø	(µm)	(Mesh)	PN	REF.	€	UV	
3/8"	900	18	16	200**4180**001200		10	180
1/2"	900	18	16	200**4180**001500		20	120
3/4"	900	18	16	200**4180**002000		10	80
1"	900	18	16	200**4180**002600		10	60
1"1/4	900	18	16	200**4180**003300		5	40
1"1/2	900	18	16	200**4180**004000		1	30
2"	900	18	16	200**4180**005000		1	20
2"1/2	900	18	16	200**4180**006600		1	10
3"	800	16	16	200**4180**008000		1	5
4"	800	16	16	200**4180**010200		1	2

Tamis démontable

Removable screen

Tamiz desmontable

418	
	F/F ISO 228-1
	800 / 900 µm 18 / 16 Mesh
T°	0 °C + 95 °C
PN	16 bar

- Corps bronze
- Bouchon laiton
- Joint bouchon PTFE
- Tamis inox 304

- Bronze body
- Brass cap
- PTFE gasket
- SS 304 screen

- Cuerpo bronce
- Tapa latón
- Junta PTFE
- Tamiz inox 304

ACCESSOIRES POUR FILTRE 418 (SUR DEMANDE)

SPARE PARTS FOR Y-STRAINER 418 (ON REQUEST)
ACCESORIOS PARA FILTRO 418 (A PETICIÓN)

812▲
TAMIS INOX

STAINLESS STEEL SCREEN
TAMIZ INOX



3418▲
BOUCHON

CAP
TAPA



2418▲
JOINT

GASKET
JUNTA



Ø	(µm)	REF.	€	UV		REF.	€	UV		REF.	€	UV	
3/8" - 1/2"	900	200**812**0121500 ▲		1		203**4180**121500 ▲		1		202**4180**121500 ▲		1	
3/4"	900	200**812**0002000 ▲		1		203**4180**002000 ▲		1		202**4180**002000 ▲		1	
1"	900	200**812**0002600 ▲		1		203**4180**002600 ▲		1		202**4180**002600 ▲		1	
1"1/4	900	200**812**0003300 ▲		1		203**4180**003300 ▲		1		202**4180**003300 ▲		1	
1"1/2	900	200**812**0004000 ▲		1		203**4180**004000 ▲		1		202**4180**004000 ▲		1	1000
2"	900	200**812**0005000 ▲		1	30	203**4180**005000 ▲		1		202**4180**005000 ▲		1	
2"1/2	900	200**812**0006600 ▲		1	20	203**4180**006600 ▲		1		202**4180**006600 ▲		1	
3"	800	200**812**0008000 ▲		1		203**4180**008000 ▲		1		202**4180**008000 ▲		1	
4"						203**4180**010200 ▲		1					

4" avec joint / With gasket / Con junta

FILTRES

À TAMIS EN "Y" - INOX

STAINLESS STEEL Y-STRAINERS
FILTROS "Y" CON TAMIZ - INOX

UTILISATION
Réseau d'adduction et de distribution d'eau, milieu marin et autre environnement agressif, industries chimiques

MONTAGE toutes positions - Unidirectionnel (flèche indicatrice du sens du fluide sur le corps)

USE
Water and Hvac systems, marine and aggressive environments, chemical industries

All positions MOUNTING - Unidirectional (arrow on the body for the flow direction)

USO
Agua y climatización, medios ambientes marino y agresivo, industrias químicas

MONTAJE cualquier posición - Unidireccional (Flecha en el cuerpo para indicar la dirección del flujo)

8418

FILTRE
TAMIS INOX 1000 µm

STAINLESS STEEL SCREEN 1000 µm
TAMIZ INOX 1000 µm



Ø	(µm)	PN	REF.	€	UV	
1/4"	1000	50	8004180000800		1	
3/8"	1000	50	8004180001200		1	
1/2"	1000	50	8004180001500		1	40
3/4"	1000	50	8004180002000		1	30
1"	1000	50	8004180002600		1	15
1"1/4	1000	50	8004180003300		1	10
1"1/2	1000	50	8004180004000		1	7
2"	1000	50	8004180005000		1	3

Tamis démontable
Removable screen
Tamiz desmontable

8418	
	F/F ISO 228-1
	1000 µm
T°	- 20 °C + 180 °C
PN	50 bar

- Corps + bouchon inox CF8M (316)
- Joint bouchon en PTFE
- Tamis inox 316

- SS CF8M (316) body and cap
- PTFE cap gasket
- SS 316 screen

- Cuerpo y tapa inox CF8M (316)
- Junta tapa de PTFE
- Tamiz inox 316

FILTRES

À TAMIS EN "T" - LAITON NICKELÉ

NICKEL-PLATED T-STRAINERS
FILTROS "T" CON TAMIZ - LATÓN NIQUELADO



UTILISATION
Eau - Chauffage - Climatisation - Air comprimé

MONTAGE
toutes positions - Unidirectionnel (flèche indicatrice du sens du fluide)

USE
Water, Hvac systems, compressed air

All positions MOUNTING - Unidirectional (arrow on the body for the flow direction)

USO
Agua, Climatización, aire comprimido

MONTAJE cualquier posición - Unidireccional (Flecha en el cuerpo para indicar la dirección del flujo)



FF
FF
HH

Ø	PN	UV		800 µm REF.	€	300 µm REF.	€	100 µm REF.	€
3/8"	16	10	100	2004740001200 ■		2004750001200 ■			
1/2"	16	10	100			2004750001500 ■		2004760001500 ■	
3/4"	16	6	60	2004740002000 ■		2004750002000 ■			
1"	16	6	60						
1"1/4	16	4		2004740003300 ■		2004750003300 ■			
1"1/2	16	2	16	2004740004000 ■		2004750004000 ■			
2"	16	2		2004740005000 ■					
2"1/2	16	1	1	2004740006600 ■					



MF
MF
MH

Ø	PN	UV		800 µm REF.	€	300 µm REF.	€	100 µm REF.	€
1/2"	16	10	100			2014750001500 ■		2014760001500 ■	
3/4"	16	6	60	2014740002000 ■		2014750002000 ■			
1"	16	6						2014760002600 ■	
1"1/4	16	4		2014740003300 ■		2014750003300 ■			
1"1/2	16	2		2014740004000 ■		2014750004000 ■			



Ø	UV	800 µm REF.	€	300 µm REF.	€	100 µm REF.	€
3/8"	1	2024740001200 ■				2024760001200 ■	
1/2"	1					2024760001500 ■	10,15
3/4"	1			2024750002000 ■			
1"	1					2024760002600 ■	
1"1/4	1			2024750003300 ■		2024760003300 ■	
1"1/2	1					2024760004000 ■	
2"	1						
3"	1	2024740008000 ■					

474 / 475 / 476 1474 / 1475 / 1476	
	F/F - M/F ISO 228-1
	100 / 300 / 800 µm
T°	0 °C + 100 °C
PN	16 bar

- Corps + bouchon laiton nickelé
- Joint bouchon NBR
- Tamis inox 304

- Nickel plated brass body and cap
- NBR cap gasket
- SS304 screen

- Cuerpo y tapa de latón niquelado
- Junta tapa de NBR
- Tamiz de inox 304

Tamis démontable
Removable screen
Tamiz adesmontable

FILTRES

À TAMIS EN "Y" AUTONETTOYANT - LAITON

BRASS SELF-CLEANING STRAINERS
FILTROS AUTOLIMPIEZA - LATÓN

1477

TAMIS INOX 400 µm

STAINLESS STEEL SCREEN 400 µm
TAMIZ INOX 400 µm



> Tamis démontable (rechange sur demande)
> 2 manomètres de contrôle
> Vanne à sphère de rinçage embout cannelé

> Removable screen (spare screen on request)
> 2 pressure gauges
> Drain ball valve with hose connector

> Tamiz desmontable (tamiz de recambio a petición)
> 2 manómetros
> Válvula de esfera de purga con conector para manguera

1477	
	F/F ISO 228-1
	400 µm
T°	0 °C + 80 °C
PN	16 bar

- Corps en laiton nickelé
- Cartouche de filtration en inox 304
- Joints de cartouche en PVC
- Joints en EPDM

- *Nickel plated brass body*
- *SS304 strainer*
- *PVC strainer gasket*
- *EPDM seals*

- Cuerpo de latón niquelado
- Tamiz de inox 304
- Junta tamiz de PVC
- Juntas de EPDM

Ø	PN	REF.	€	UV	
1/2"	16	201**477**0001500		1	9
3/4"	16	201**477**0002000		1	9
1"	16	201**477**0002600		1	6
1"1/4	16	201**477**0003300		1	6
1"1/2	16	201**477**0004000		1	5
2"	16	201**477**0005000		1	5

477■

TAMIS INOX 100 µm

STAINLESS STEEL SCREEN 100 µm
TAMIZ INOX 100 µm



> Tamis démontable
> 1 manomètre de contrôle
> Vanne à sphère de rinçage embout cannelé

> Removable screen
> 1 pressure gauge
> Drain ball valve with hose connector

> Tamiz desmontable
> 1 manómetro
> Válvula de esfera de purga con conector para manguera

477	
	F/F ISO 228-1
	100 µm
T°	0 °C + 100 °C
PN	16 bar

- Corps en laiton nickelé
- Cartouche de filtration en inox 304
- Joints de cartouche en NBR
- Joints en NBR

- *Nickel plated brass body*
- *SS304 strainer*
- *NBR strainer gasket*
- *NBR seals*

- *Cuerpo de latón niquelado*
- *Tamiz de inox 304*
- *Junta tamiz de NBR*
- *Juntas de NBR*

Ø	PN	REF.	€	UV	
3/8"	16	200**477**0001200 ■		1	
1/2"	16	200**477**0001500 ■		1	25

■ JUSQU'À ÉPUISEMENT DES STOCKS I WHILE STOCKS LAST I HASTA EL AGOTAMIENTO DEL STOCK

ANTI-BÉLIER

À RESSORT

SPRING WATER HAMMER ARRESTER

AMORTIGUADOR DE GOLPE DE ARIETE CON RESORTE

PRÉCONISATIONS D'INSTALLATION
À installer au plus proche de l'organe qui génère le coup de bélier.
Respecter la dimension nominale de la canalisation pour obtenir le rendement maximal.

RECOMMENDATIONS
Install it as close as possible to the equipment which causes the water hammer.
Choose the same dimension as the pipe to obtain the best efficiency.

RECOMENDACIONES
Instalar lo más cerca posible del elemento que genere el golpe de ariete.
Respetar la misma dimensión de las tuberías para obtener el rendimiento máximo.

286

RACCORDEMENT MÂLE

MALE CONNECTION
CONEXIÓN MACHO



	REF.	€	UV		
1/2"	200**286**0001500		1	30	120
3/4"	200**286**0002000		1	30	120
1"	200**286**0002500		1	30	150
1"1/4	200**286**0003200		1	4	50
1"1/2	200**286**0004000		1	4	20
2"	200**286**0005000		1	3	15

287

RACCORDEMENT FEMELLE

FEMALE CONNECTION
CONEXIÓN HEMBRAT



	REF.	€	UV		
1/2"	200**287**0001500		1	30	100
3/4"	200**287**0002000		1	30	100
1"	200**287**0002500		1	30	100
1"1/4	200**287**0003200		1	4	50
1"1/2	200**287**0004000		1	4	40
2"	200**287**0005000		1	3	30

286 / 287

	ISO 228-1
T°	0 °C 80 °C
PN	10 bar
	4 bar

Pré-contrainte
Preloading
Pretensado

A.C.S. 4MS

- **Corps en laiton**
- **Joint en NBR**
- **Ressort en inox 302**

- Brass body
- NBR gasket
- SS 302 spring

- Cuerpo de latón
- Junta de NBR
- Muelle de inox 302

SOUPAPES
DE SÉCURITÉ

SAFETY VALVES
VÁLVULAS DE SEGURIDAD

	ISO 228-1
T°	-10°C / +200°C
PN	16 bar

CE
Tarage sur demande
Calibration on request
Calibración a petición

UTILISATION
Air comprimé, gaz, vapeur, eau (excepté 415 et 1415).

RÉGLAGE : toutes nos soupapes standard sont équipées d'un ressort tarable de 5 à 12 bar (5 à 10 bar pour la réf. 422). D'autres plages de réglage peuvent être obtenues avec nos ressorts 2417 et 3417.

MONTAGE toutes positions (sauf réf. 422 - vertical).

SUR DEMANDE Toutes nos soupapes peuvent être fournies soit tarées, soit tarées plombées avec certificat de tarage CE.

USE
Compressed air, gas, steam, water (except 415 and 1415).

SETTING: Adjustable spring from 5 to 12 bar (5 to 10 bar on ref. 422). Other setting ranges can be obtained with our springs 2417 and 3417

All positions MOUNTING (excepted ref. 422 - vertical)

ON REQUEST, all of our safety valves can be provided either preloaded or preloaded and sealed with CE certificate.

USO
Aire comprimido, gas, vapor, agua (excepto 415 y 1415).

REGLAJE: Muelle ajustable de 5 a 12 bar (5 a 10 bar para art. 422). Otros rangos de ajuste se pueden obtenerse con nuestros muelles 2417 y 3417

MONTAJE cualquier posición (excepto ref. 422 - vertical)

A PETICIÓN, todas las válvulas se pueden suministrar calibradas o calibradas y selladas con certificado CE.



ÉCHAPPEMENT LIBRE
FREE EXHAUST
EVACUATIÓN LIBRE

ÉTANCHÉITÉ MÉTAL/MÉTAL
METAL/METAL SEAL
ESTANQUEIDAD METAL/METAL

415 STANDARD
Standard Estandar

415T▲ TARÉES
Preloaded Calibradas

415TP▲ TARÉES PLOMBÉES
Preloaded and sealed Calibradas y selladas

Ø	PN	UV	415 REF.	€	415T▲ REF.	€	415TP▲ REF.	€
3/8"	16	1	2004150001200		200415□□□120T ▲		200415□□□12TP ▲	
1/2"	16	1	2004150001500		200415□□□150T ▲		200415□□□15TP ▲	
3/4"	16	1	2004150002000		200415□□□200T ▲		200415□□□20TP ▲	
1"	16	1	2004150002600		200415□□□260T ▲		200415□□□26TP ▲	
1"1/4	16	1	2004150003300		200415□□□330T ▲		200415□□□33TP ▲	
1"1/2	16	1	2004150004000		200415□□□400T ▲		200415□□□40TP ▲	
2"	16	1	2004150005000		200415□□□500T ▲		200415□□□50TP ▲	

415 / 415T / 415TP

Mâle / *Male* / *Macho*
ISO 228-1

- Corps et axe en laiton
- Ressort en acier zingué

- Brass body and stem
- Zinc plated steel spring

- Cuerpo y eje de latón
- Muelle de acero galvanizado

ÉTANCHÉITÉ PTFE/MÉTAL
PTFE/METAL SEAL
ESTANQUEIDAD PTFE/METAL

1415 STANDARD
Standard Estandar

1415T▲ TARÉES
Preloaded Calibradas

1415TP▲ TARÉES PLOMBÉES
Preloaded and sealed Calibradas y selladas

Ø	PN	UV	1415 REF.	€	1415T▲ REF.	€	1415TP▲ REF.	€
3/8"	16	1	2014150001200		201415□□□120T ▲		201415□□□12TP ▲	
1/2"	16	1	2014150001500		201415□□□150T ▲		201415□□□15TP ▲	
3/4"	16	1	2014150002000		201415□□□200T ▲		201415□□□20TP ▲	
1"	16	1	2014150002600		201415□□□260T ▲		201415□□□26TP ▲	
1"1/4	16	1	2014150003300		201415□□□330T ▲		201415□□□33TP ▲	
1"1/2	16	1	2014150004000		201415□□□400T ▲		201415□□□40TP ▲	
2"	16	1	2014150005000		201415□□□500T ▲		201415□□□50TP ▲	

1415 / 1415T / 1415TP
Idem 415/415T/415TP
mais / *but* / *pero* :

- Siège d'étanchéité en PTFE
- PTFE seat
- Asiento de PTFE

□□□ PRESSION DE TARAGE POUR MODÈLE T ET P
CALIBRATION PRESSURE FOR MODEL T AND P
PRESIÓN DE CALIBRACIÓN PARA EL MODELO T Y P

EX. : T= 3,5 BAR => □□□ = 035
T= 8 BAR => □□□ = 080

▲ SUR DEMANDE I ON REQUEST I A PETICIÓN



ÉCHAPPEMENT CANNALISÉ

DUCTED EXHAUST
EVACUACIÓN CANALIZADA

ÉTANCHÉITÉ MÉTAL/MÉTAL
METAL/METAL SEAL
ESTANQUEIDAD METAL/METAL

417 STANDARD
Standard Estandar

417T▲ TARÉES
Preloaded Calibradas

417TP▲ TARÉES PLOMBÉES
Preloaded and sealed Calibradas y selladas

Ø	PN	UV		417 REF.	€	417T REF.	€	417TP REF.	€
3/8"	16	1		2004170001200		200417□□□120T ▲		200417□□□12TP ▲	
1/2"	16	1		2004170001500		200417□□□150T ▲		200417□□□15TP ▲	
3/4"	16	1		2004170002000		200417□□□200T ▲		200417□□□20TP ▲	
1"	16	1	25	2004170002600		200417□□□260T ▲		200417□□□26TP ▲	
1"1/4	16	1		2004170003300		200417□□□330T ▲		200417□□□33TP ▲	
1"1/2	16	1	12	2004170004000		200417□□□400T ▲		200417□□□40TP ▲	
2"	16	1	10	2004170005000		200417□□□500T ▲		200417□□□50TP ▲	

417 / 417T / 417TP

Femelle / *Female* / *Hembra*
ISO 228-1

- Corps en laiton et bronze
- Axe en laiton
- Ressort en acier zingué

- Brass and bronze body
- Brass stem
- Zinc plated steel spring

- Cuerpo de latón y bronce
- Eje de latón
- Muelle de acero galvanizado

ÉTANCHÉITÉ PTFE/MÉTAL
PTFE/METAL SEAL
ESTANQUEIDAD PTFE/METAL

1417 STANDARD
Standard Estandar

1417T▲ TARÉES
Preloaded Calibradas

1417TP▲ TARÉES PLOMBÉES
Preloaded and sealed Calibradas y selladas

Ø	PN	UV		1417 REF.	€	1417T REF.	€	1417TP REF.	€
3/8"	16	1		2014170001200		201417□□□120T ▲		201417□□□12TP ▲	
1/2"	16	1		2014170001500		201417□□□150T ▲		201417□□□15TP ▲	
3/4"	16	1		2014170002000		201417□□□200T ▲		201417□□□20TP ▲	
1"	16	1	25	2014170002600		201417□□□260T ▲		201417□□□26TP ▲	
1"1/4	16	1		2014170003300		201417□□□330T ▲		201417□□□33TP ▲	
1"1/2	16	1	12	2014170004000		201417□□□400T ▲		201417□□□40TP ▲	
2"	16	1	10	2014170005000		201417□□□500T ▲		201417□□□50TP ▲	

1417 / 1417T / 1417TP
Idem 417/417T/417TP

- Siège d'étanchéité en PTFE
- PTFE seat
- Asiento de PTFE



ÉCHAPPEMENT CANNALISÉE AVEC LEVIER DE DÉCALAGE

DUCTED EXHAUST WITH LEVER
EVACUATIÓN CANALIZADA CON PALANCA

422 STANDARD
Standard Estandar

422T▲ TARÉES
Preloaded Calibradas

1422TP▲ TARÉES PLOMBÉES
Preloaded and sealed Calibradas y selladas

Ø	PN	UV	422 REF.	€	422T REF.	€	1422TP REF.	€
1/2"	16	1	2004220001500		200422□□□150T ▲		200422□□□15TP ▲	
3/4"	16	1	2004220002000		200422□□□200T ▲		200422□□□20TP ▲	
1"	16	1	2004220002600		200422□□□260T ▲		200422□□□26TP ▲	
1"1/4	16	1	2004220003300		200422□□□330T ▲		200422□□□33TP ▲	
1"1/2	16	1	2004220004000		200422□□□400T ▲		200422□□□40TP ▲	
2"	16	1	2004220005000		200422□□□500T ▲		200422□□□50TP ▲	

422 / 422T / 422TP

Femelle / *Female* / *Hembra*
ISO 228-1

- Corps en laiton et bronze
- Axe en laiton
- Ressort en acier zingué

- Brass and bronze body
- Brass stem
- Zinc plated steel spring

- Cuerpo de latón y bronce
- Eje de latón
- Muelle de acero galvanizado

Montage vertical uniquement
Vertical mounting only
Montaje vertical únicamente



RESSORT EN ACIER ZINGUÉ

ZINC PLATED STEEL SPRING
MUELLE DE ACERO GALVANIZADO

2417

POUR *For Para*
415 / 1415 / 417 / 1417

Ø	UV		2417 - 0 à 5 bar REF.	€	2417 - 5 à 12 bar REF.	€	2417 - 12 à 16 bar REF.	€
3/8"	1		2024170501200		2024171201200 ▲		2024171601200	
1/2"	1	1000	2024170501500		2024171201500 ▲		2024171601500	
3/4"	1	700	2024170502000		2024171202000 ▲		2024171602000	
1"	1	600	2024170502600		2024171202600 ▲		2024171602600	
1"1/4	1	500	2024170503300		2024171203300 ▲		2024171603300	
1"1/2	1	300	2024170504000		2024171204000 ▲		2024171604000	
2"	1	250	2024170505000		2024171205000 ▲		2024171605000	

3417

POUR *For Para*
422

Ø	UV		3417 - 0 à 5 bar REF.	€	3417 - 5 à 10 bar REF.	€
1/2"	1	1000	2034170501500		2034171201500 ▲	
3/4"	1	700	2034170502000		2034171202000 ▲	
1"	1	600	2034170502600		2034171202600 ▲	
1"1/4	1		2034170503300		2034171203300 ▲	
1"1/2	1	300	2034170504000		2034171204000 ▲	
2"	1	250	2034170505000		2034171205000 ▲	

PRINCIPE DU RÉDUCTEUR À PISTON - MODÈLE 1501

PRV OPERATING - MODEL 1501

FUNCIONAMIENTO DE LA VÁLVULA DE PISTÓN - MODELO 1501

Ressort de compensation et piston de régulation.

Conçu pour conserver une pression aval stable même lorsque la pression amont varie.

Compensating spring and regulating piston. Designed to maintain a constant downstream pressure while the upstream pressure varies.

Muelle de compensación y pistón de control. Diseñado para mantener una presión de salida constante cuando la presión de entrada varía.

Écrou de régulation de la pression aval.

Avec pas de réglage fin (précision optimale). Étalonné à 3 bar en usine.

Adjusting nut for the downstream pressure. Fine thread for accurate setting. Calibrated to 3 bar.

Tuerca de ajuste de la presión de salira. Rosca de paso fino (ajuste preciso). Calibración de fábrica a 3 bar.



Bouchon en nylon. Connexion 1/4" pour manomètre.

Nylon cap.
Connection 1/4" for pressure gauge.

Tapón de nylon.
Conexión 1/4" para manómetro.

Taraudage

BSP "gaz" selon la norme ISO 228-1.

Female BSP thread according to ISO 228-1 standard.

Rosca hembra BSP "gas" según la norma ISO 228-1.

Flèche indicatrice du sens d'écoulement du fluide

Arrow which indicates the flow direction.

Flecha que indica la dirección del flujo.

Siège d'étanchéité en inox 304.

Stainless steel 304 seat.

Asiento de inox 304.


codital
1965

RÉDUCTEURS

DE PRESSION À PISTON

PISTON OPERATED PRESSURE REDUCING VALVES
VÁLVULAS REDUCTORAS DE PRESIÓN CON PISTÓN

ISO 228-1

T° 0 °C + 80 / +120 °C

4MS

Réf. 1504

UTILISATION
Eau, eau potable, chauffage, climatisation, fluides non agressifs

MONTAGE horizontal ou vertical

INDICATEUR du sens du fluide sur corps

DÉMONTAGE possible pour maintenance

PRESSION AJUSTABLE préréglé en usine à 3 bar

FONCTION DE STABILISATEUR : Lorsque la pression varie en amont, la pression en aval ne varie que de 8% de la variation (ex : amont +5 bar → aval +0.4 bar). L'impact pour l'utilisateur est négligeable.

USE
Water, drinking water, Hvac systems, non-aggressive fluids

Vertical or horizontal MOUNTING

ARROW on the body for the flow direction

DISMANTLING possible for maintenance

ADJUSTABLE PRESSURE (factory setting to 3 bar)

STABILISER FUNCTION: When the upstream pressure changes, the downstream pressure only changes by 8% of the variation (e.g: upstream +5 bar → downstream +0.4 bar). The effect is negligible for the user.

USO
Agua, agua potable, climatización, fluidos no agresivos

MONTAJE vertical u horizontal

FLECHA en el cuerpo para indicar la dirección del flujo

DESMONTAJE posible para el mantenimiento

PRESIÓN AJUSTABLE (ajuste de fábrica a 3 bar)

FUNCIÓN ESTABILIZADORA: Cuando la presión de entrada varía, la presión de salida solo varía de 8% de la variación (ej.: entrada +5 bar → salida +0.4 bar). El impacto es insignificante para el usuario.



1501

RÉDUCTEUR
HAUT DÉBIT - PN25

HIGH FLOW RATE PRV - PN25
VÁLVULA REDUCTORA ALTO CAUDAL - PN25

Ø	PN	REF.	€		UV	
1/2"	25	201501000 1500		366036121719 5	1	20
3/4"	25	201501000 2000		366036121720 1	1	20
1"	25	201501000 2600		366036121721 8	1	10
1"1/4	25	201501000 3300		366036121722 5	1	10
1"1/2	25	201501000 4000		366036121723 2	1	10
2"	25	201501000 5000		366036121724 9	1	6
2"1/2	25	201501000 6600		366036121725 6	1	6
3"	25	201501000 8000		366036121726 3	1	5
4"	25	201501001 0200		366036121727 0	1	3

2 prises 1/4" pour manomètre

2 plugs 1/4" for pressure gauge

2 tomas 1/4" para manómetro

1501

T° 0 - +120 °C

PN 25 bar

Aval / Upstream / Salida
0,5 - 6 bar **(1/2" - 3/4")**
1 - 6 bar **(1" - 2")**
1 - 7 bar **(2"1/2 - 4")**

4MS

- **Corps en laiton CW617N extérieur nickelé (brut à partir de 1"1/4)**
- **Piston en laiton (inox à partir de 1"1/4)**
- **Siège en inox 304**
- **Joints en EPDM**

- Peripheral nickel plated CW617N brass body (natural from 1"1/4)
- Brass piston (SS from 1"1/4)
- SS304 seat
- EPDM seals

- Cuerpo de latón CW617N exterior niquelado (crudo a partir de 1"1/4)
- Pistón de latón (inox a partir de 1"1/4)
- Asiento de inox 304
- Juntas de EPDM

1504

RÉDUCTEUR
HAUT DÉBIT - CERTIFIÉ NF

HIGH FLOW RATE PRV - NF CERTIFIED
VÁLVULA REDUCTORA ALTO CAUDAL - CERTIFICADA NF

Ø	PN	REF.	€	UV	
1/2"	25	201504000 1500		1	34
3/4"	25	201504000 2000		1	34

2 prises 1/4" pour manomètre

2 plugs 1/4" for pressure gauge

2 tomas 1/4" para manómetro

1504

T°	0 - 80 °C
PN	25 bar
Aval Upstream Salida	1 - 5,5 bar

- Corps en laiton CW617N extérieur nickelé
- Piston en laiton
- Siège en inox
- Joints en EPDM
- Peripheral nickel plated CW617N brass body
- Brass piston
- Stainless steel seat
- EPDM seals
- Cuerpo de latón CW617N exterior niquelado
- Pistón de latón
- Asiento de inox
- Juntas de EPDM



1503

RÉDUCTEUR
COMPACT - PN15
ADAPTÉ POUR LES ENCOMBREMENTS RÉDUITS

COMPACT PRV - PN15 - SUITABLE IN LIMITED SPACE
VÁLVULA REDUCTORA ALTO CAUDAL - PN15 - ADECUADA PARA LOS ESPACIOS REDUCIDOS

Ø	PN	REF.	€		UV	
1/2"	15	201503000 1500		366036121729 4	1	50
3/4"	15	201503000 2000		366036121730 0	1	50

1 prises 1/4" pour manomètre

1 plugs 1/4" for pressure gauge

1 tomas 1/4" para manómetro

1503

T°	0 - 120 °C
PN	15 bar
Aval Upstream Salida	1,2 - 6 bar

- Corps en laiton CW617N extérieur nickelé
- Piston et siège en laiton
- Joints en EPDM
- Peripheral nickel plated CW617N brass body
- Brass piston and seat
- EPDM seals
- Cuerpo de latón CW617N exterior niquelado
- Pistón y asiento de latón
- Juntas de EPDM

ILV > PAGES 17, 386
Kit ILV Robinetterie
Kit Valves & Accessories
Kit Válvulas y Complementosa

STICKER UNIT EAN
Étiquette unitaire multilingue - Code EAN
Multilingual unit label - Barcoded
Etiqueta plurilingüe con código de barras

RÉDUCTEURS

DE PRESSION À MEMBRANE

DIAPHRAGM PRESSURE REDUCING VALVES
VÁLVULAS REDUCTORAS DE PRESIÓN DE MEMBRANA

	MM ISO 7-1 (R/Rp) Union (G) ISO 228-1	**UTILISATION** Eau, chauffage, climatisation, fluides non agressifs	USE Water, Hvac systems, non-aggressive fluids	USO Agua, climatización, fluidos no agresivos
T°	- 10 °C + 70 °C	**MONTAGE** horizontal ou vertical	Vertical or horizontal MOUNTING	MONTAJE vertical u horizontal
		INDICATEUR du sens du fluide sur corps	ARROW on the body for the flow direction	FLECHA en el cuerpo para indicar la dirección del flujo
		DÉMONTAGE possible pour maintenance	DISMANTLING possible for maintenance	DESMONTAJE posible para el mantenimiento
		PRESSION ajustable préréglé en usine à 3 ou 4 bar	ADJUSTABLE PRESSURE (factory setting to 3 or 4 bar)	PRESIÓN ajustable (ajuste de fábrica a 3 bar o 4 bar)
		STABILISATEUR de pression	PRESSURE stabiliser	ESTABILIZADORA de presión



1511

RÉDUCTEUR AVEC FILTRE INTÉGRÉ - PN30
AVEC RACCORDS UNIONS M/M

PRV WITH INTEGRATED STRAINER - PN30 WITH M/M UNION FITTINGS
VÁLVULA REDUCTORA CON FILTRO - PN30 - CON UNIONES M/M

Ø	R	G	PN	REF.	€	UV	
1/2"	1/2"	3/4"	30	2015110001500		1	6
3/4"	3/4"	1"	30	2015110002000		1	6
1"	1"	1"1/4	30	2015110002600		1	8
1"1/4	1"1/4	1"1/2	30	2015110003300		1	6
1"1/2	1"1/2	2"	30	2015110004000		1	2
2"	2"	2"1/2	30	2015110005000		1	2

1511

	500 µm
T°	- 10 °C + 70 °C
Aval Upstream Salida	1,5 - 6 bar

2 prises 1/4" pour manomètre

2 plugs 1/4" for pressure gauge

2 tomas 1/4" para manómetro

- **Corps en laiton CW617N**
- **Siège en inox CF8M (316)**
- **Filtre en inox 304**
- **Membrane en NBR**
- **Joints en NBR ET EPDM**

- CW617N brass body
- SS CF8M (316) seat
- SS 304 strainer
- NBR diaphragm
- NBR and EPDM seals

- Cuerpo de latón CW617N
- Asiento de inox CF8M (316)
- Filtro de inox 304
- Membrana de NBR
- Juntas de NBR y EPDM

PRINCIPE DU RÉDUCTEUR À MEMBRANE - MODÈLE 1511

DIAPHRAGM PRV OPERATING - MODEL 1511

FUNCIONAMIENTO DE LA VÁLVULA DE MEMBRANA - MODELO 1511

Ressort de compensation et membrane de régulation

de compensation et membrane de régulation. Conçu pour conserver une pression aval stable même lorsque la pression amont varie.

Compensating spring and regulating diaphragm. Designed to maintain a constant downstream pressure while the upstream pressure varies.

Muelle de compensación y membrana de control. Diseñado para mantener una presión de salida constante cuando la presión de entrada varía.



Bouchon en

PA-6. Connexion 1/4" pour manomètre.

PA-6 cap. Connection 1/4" for pressure gauge.

Tapón de PA-6. Conexión 1/4" para manómetro.

Sélecteur manuel de régulation de la pression aval.

Avec valeur indicative de la pression (1/2" à 1"1/4). Étalonné à 3 bar en usine (4 bar à partir de 1"1/2).

Adjusting manual selector for the downstream pressure. With indicative value of the pressure (1/2" to 1"1/4). Calibrated to 3 bar (4 bar from 1"1/2).

Selector manual de ajuste de la presión de salida. Con valor orientativo de la presión (1/2" a 1"1/4). Calibración de fábrica a 3 bar (4 bar a partir de 1"1/2).

Siège

d'étanchéité en inox CF8M (316)

Stainless steel CF8M (316) seat.

Asiento de inox CF8M (316).

Triple raccordement BSP

> Embouts F/F (Rp) selon la norme ISO 7-1
> Embouts M/M (G) selon la norme ISO 228-1
> Embouts M/M (R) avec unions selon la norme ISO 7-1

Triple BSP threads
> F/F ends (Rp) according to ISO 7-1 standard
> M/M ends (G) according to ISO 228-1 standard
> M/M ends (R) with unions according to ISO 7-1 standard

Conexión triple BSP
> Roscas H/H (Rp) según la norma ISO 7-1
> Roscas M/M (G) según la norma ISO 228-1
> Roscas M/M (R) con uniones según la norma ISO 7-1

Filtre intégré

avec hublot de contrôle

Integrated strainer with control window

Filtro incorporado con ventanilla de control

ROBINETS
À FLOTTEUR

FLOAT VALVES
VÁLVULAS DE FLOTADOR

TIGE PLATE
FLAT BAR
BARRA PLANA



913
MODÈLE INDUSTRIE
MÉCANISME EN INOX

INSDUSTRY MODEL - STAINLESS STEEL MECHANISM
MODELO INDUSTRIA - MECANISMO DE INOX

Ø	Ø Boule recomandée *	Longueur tige (mm) **	PN	REF.	€		UV	
1/2"	120/130	220	5	200**913**0001500		366036121943 4	1	100
3/4"	120/130	320	5	200**913**0002000		366036121913 7	1	50
1"	150/160	320	5	200**913**0002600		366036121914 4	1	30
1"1/4	180/220	500	5	200**913**0003300			1	10
1"1/2	220	500	5	200**913**0004000			1	10
2"	220	580	5	200**913**0005000			1	5

913 / 1913

Mâle ISO 228-1

T° + 80 °C max.

A.G.S. 4MS

- Corps en laiton
- Joint en NBR
- Tige plate en inox
- Siège laiton (913)
- Siège inox (1913)

- Brass body
- NBR gasket
- SS flat bar
- Brass seat (913)
- Stainless steel seat (1913)

- Cuerpo de latón
- Junta de NBR
- Varilla roscada
- Barra plana de inox
- Asiento de latón (913)
- Asiento de inox (1913)

1913
IDEM 913 + SIÈGE INOX

IDEM 913 + STAINLESS STEEL SEAT
IDEM 913 + ASIENTO DE INOX

Recommandé pour les eaux dures
Recommended for hard water
Recomandado para las aghas duras

Ø	Ø Boule recomandée *	Longueur tige (mm) **	PN	REF.	€		UV	
1/2"	120/130	220	5	201**913**0001500			1	100
3/4"	120/130	320	5	201**913**0002000		366036121979 3	1	50
1"	150/160	320	5	201**913**0002600		366036121980 9	1	30
1"1/4	180/220	500	5	201**913**0003300			1	10
1"1/2	220	500	5	201**913**0004000			1	10
2"	220	580	5	201**913**0005000			1	5
2"1/2	300	750	5	201**913**0006600			1	10
3"	300	750	5	201**913**0008000			1	10
4"	300	750	5	201**913**0010200			1	5

TIGE FILETÉE
THREADED ROD
VARILLA ROSCADA



904
MODÈLE BÂTIMENT

DOMESTIC MODEL
MODELO DOMÉSTICO

Ø	Ø Boule recomandée *	Longueur tige (mm) **	PN	REF.	€		UV	
3/8"	90	200	5	200**904**0001200		366036121911 3	1	100
1/2"	90	200	5	200**904**0001500		366036121912 0	1	100

904

Mâle ISO 228-1

T° + 60 °C max.

- Corps en laiton nickelé
- Siège en POM
- Tige filetée 1/4" en laiton

- Nickel plated brass body
- POM seat
- Brass threaded rod 1/4"

- Cuerpo de latón
- Asiento de POM
- Varilla roscada 1/4" de latón

** Recommended ball diameter / Diámetro de bola recomendado - ** Bar length / Longitud de barra*

BOULE POUR TIGE PLATE
BALL FOR FLAT BAR
BOLA PARA BARRA PLANA

918
PLASTIQUE
PLASTIC PLÁSTICA

Ø	REF.	€	UV	
120	200**918**0012000		1	200
150	200**918**0015000		1	100
180	200**918**0018000		1	50
220	200**918**0022000		1	30
300	200**918**0030000		1	10



918
T° + 80 °C max.
- Vis en inox
- Stainless steel screw
- Tornillo de inox

919
INOX 304
STAINLESS STEEL 304 INOX 304

Ø	REF.	€	UV
130	200**919**0013000		1
160	200**919**0016000		1
220	200**919**0022000		1
300	200**919**0030000		1



919
T° + 120 °C max.
EAU POTABLE
DRINKING WATER
AGUA POTABLE
4MS
- Inox
- Stainless steel
- Inox

BOULE POUR TIGE FILETÉE
BALL FOR THREADED ROD
BOLA PARA VARILLA ROSCADA

916
PLASTIQUE
PLASTIC PLÁSTICA

Ø	REF.	€		UV	
90	200**916**0009000		3660361219212	1	800



916
T° + 80 °C
- Écrou noyé 1/4" en laiton
- Brass clinch nut 1/4"
- Tuerca remachable 1/4" de latón

917
INOX 304
STAINLESS STEEL 304 INOX 304

Ø	REF.	€	UV
90	200**917**0009000		1



917
T° + 120 °C
EAU POTABLE
DRINKING WATER
AGUA POTABLE
4MS
- Inox
- Stainless steel
- Inox

920
CUIVRE
COPPER COBRE

Ø	REF.	€	UV
90	200**920**0009000		1
100	200**920**0010000		1



920
T° + 60 °C
EAU POTABLE
DRINKING WATER
AGUA POTABLE
4MS
- Écrou noyé 1/4" en laiton
- Brass clinch nut 1/4"
- Tuerca remachable 1/4" de latón

ILV > PAGES 17, 386
Kit ILV Robinetterie
Kit Valves & Accessories
Kit Válvulas y Complementosa

STICKER UNIT EAN
Étiquette unitaire multilingue - Code EAN
Multilingual unit label - Barcoded
Etiqueta plurilingüe con código de barras

VANNES
À OPERCULE

GATE VALVES
VÁLVULAS DE COMPUERTA



207
VANNE LAITON - PN 16
OPERCULE LAITON ÉTANCHÉITÉ MÉTAL/MÉTAL

BRASS VALVE - BRASS GATE - METAL/METAL SEAL
VÁLVULAS LATÓN - COMPUERTA DE LATÓN - ESTANQUEIDAD METAL/METAL

Tige non montante
Non-rising stem
Eje no ascendente

DN		PN	◇	Type	REF.	€	UV		
3/8"	-	16	6	A/H	200**207**0001200	366036020073 0	20	20	160
1/2"	A.C.S. 4MS	16	6	A/H	200**207**0001500	366036020074 7	12	12	96
3/4"	A.C.S. 4MS	16	6	A/H	200**207**0002000	366036020075 4	12	12	96
1"	A.C.S. 4MS	16	6	B/I	200**207**0002600	366036020076 1	6	6	48
1"1/4	A.C.S. 4MS	16	7	C/J	200**207**0003300	366036020077 8	1	4	32
1"1/2	A.C.S. 4MS	16	7	C/J	200**207**0004000	366036020078 5	1	2	16
2"	A.C.S. 4MS	16	10	D/K	200**207**0005000	366036020079 2	1	2	16
2"1/2	A.C.S. 4MS	16	10	E/K	200**207**0006600	366036020080 8	1	1	12
3"	A.C.S. 4MS	16	10	G/L	200**207**0008000	366036020081 5	1	1	10
4"	A.C.S. 4MS	16	10	G/M	200**207**0010200	366036020082 2	1	1	6

207

	F/F ISO 228-1
T°	- 10 °C + 80 °C
PN	16 bar
A.C.S. 4MS	sauf 3/8"

- Corps, manchon, axe et opercule en laiton
- Joint en PTFE (corps/manchon)
- Presse étoupe PTFE (1/2" à 1") ou double joints toriques NBR (1"1/4 à 4")
- Volant en fonte

- Brass body, bonnet, stem and gate
- PTFE gasket (body/bonnet)
- PTFE packing gland (1/2" to 1") or double NBR o'rings (1"1/4 to 4")
- Cast iron handwheel

- Cuerpo, tapa, eje y compuerta de latón
- Junta de PTFE (cuerpo/tapa)
- Prensaestopas de PTFE (1/2" a 1") o doble juntas tóricas NBR (1"1/4 a 4")
- Volante de fundición

1207
IDEM 207 MAIS PN 10
IDEM 207 BUT PN 10
IDEM 207 PERO PN 10

DN		PN	◇	Type	REF.	€	UV		
1/2"	A.C.S. 4MS	10	6	A/H	201**207**0001500	366036121057 8	15	15	120
3/4"	A.C.S. 4MS	10	6	A/H	201**207**0002000	366036121058 5	15	15	120
1"	A.C.S. 4MS	10	6	B/I	201**207**0002600	366036121059 2	9	9	72
1"1/4	A.C.S. 4MS	10	6	B/I	201**207**0003300	366036121060 8	1	5	40
1"1/2	A.C.S. 4MS	10	7	C/J	201**207**0004000	366036121061 5	1	4	32
2"	A.C.S. 4MS	10	7	C/J	201**207**0005000	366036121062 2	1	2	16
2"1/2	A.C.S. 4MS	10	10	E/K	201**207**0006600	366036121063 9	1		12
3"	A.C.S. 4MS	10	10	G/L	201**207**0008000	366036121064 6	1		10
4"	A.C.S. 4MS	10	10	G/M	201**207**0010200		1		6

1207
Idem 207 mais / *but* / *pero* :

PN	10 bar

Presse étoupe PTFE (1/2" à 1"1/4) ou double joints toriques NBR (1"1/2 à 4")

PTFE packing gland (1/2" to 1"1/4) or double NBR o'rings (1"1/2 to 4")

Prensaestopas de PTFE (1/2" a 1"1/4) o doble juntas tóricas NBR (1"1/2 a 4")

809
VOLANT POUR VANNES 207/1207
HANDWHEEL FOR VALVES 207/1207
VOLANTE PARA VÁLVULAS 207/1207

MODÈLE TÔLE EMBOUTIE
STAMPED METAL SHEET MODEL
MODELO DE CHAPA EMBUTIDA



Ø	◇	Type	REF.	€	UV	
50	6	A	200**809**000000A ▲		1	400
59	6	B	200**809**000000B ▲		1	
70	7	C	200**809**000000C ▲		1	
90	10	D	200**809**000000D ▲		1	
98	10	E	200**809**000000E ▲		1	
109	10	F	200**809**000000F ▲		1	
131	10	G	200**809**000000G ▲		1	

MODÈLE FONTE
CAST IRON MODEL
MODELO FUNDICIÓN



Ø	◇	Type	REF.	€	UV	
53	6	H	200**809**000000H		1	160
58	6	I	200**809**000000I		1	160
72	7	J	200**809**000000J		1	120
98	10	K	200**809**000000K		1	80
108	10	L	200**809**000000L		1	40
125	10	M	200**809**000000M		1	40

▲ SUR DEMANDE I ON REQUEST I A PETICIÓN

ILV > PAGES 17, 386
Kit ILV Robinetterie
Kit Valves & Accessories
Kit Válvulas y Complementosa

STICKER UNIT EAN
Étiquette unitaire multilingue - Code EAN
Multilingual unit label - Barcoded
Etiqueta plurilingüe con código de barras

206

VANNE BRONZE

OPERCULE LAITON ÉTANCHÉITÉ MÉTAL/MÉTAL

BRONZE VALVE, BRASS GATE - METAL/METAL SEAL
VÁLVULA DE BRONCE, COMPUERTA DE LATÓN - ESTANQUEIDAD METAL/METAL

DN	PN	REF.	€	UV		
1/4"	16	200**206**0000800		20		
3/8"	16	200**206**0001200		20		20
1/2"	16	200**206**0001500		20	20	40
3/4"	16	200**206**0002000		20	20	100
1"	16	200**206**0002600		10	10	40
1"1/4	16	200**206**0003300		10	10	40
1"1/2	16	200**206**0004000		5		5
2"	16	200**206**0005000		5	5	25
2"1/2	16	200**206**0006600		1		15
3"	16	200**206**0008000		1		10
4"	16	200**206**0010200		1		



Tige non montante

Non-rising stem

Eje no ascendente

206 / 2206

	F/F ISO 228-1
T°	- 10°C + 80°C
PN	16 bar

- **Corps en bronze**
- **Manchon, axe et opercule en laiton**
- **Joint en fibre (corps/manchon)**
- **Presse étoupe EPDM**
- **Volant en tôle emboutie**

- Bronze body
- Brass bonnet, stem and gate
- Fiber gasket (body/bonnet)
- EPDM packing gland
- Stamped metal sheet handwheel

- Cuerpo de bronce
- Tapa, eje y compuerta de latón
- Junta de fibra (cuerpo/tapa)
- Prensaestopas de EPDM
- Volante de chapa embutida

2206 ▲

IDEM 206 MAIS DÉGRAISSÉE - POUR OXYGÈNE

IDEM 206 BUT DEGREASED - FOR OXYGEN
IDEM 206 PERO DESENGRASADA - PARA OXÍGENO

DN	PN	REF.	€	UV	
1"1/2	16	20**22060**004000	▲	1	5
2"	16	20**22060**005000	▲	1	5
2"1/2	16	20**22060**006600	▲	1	5

230

VANNE BRONZE "POLICE"

FERMETURE RAPIDE - ÉTANCHÉITÉ MÉTAL/MÉTAL

BRONZE VALVE - QUICK OPENING GATE VALVE - METAL/METAL SEAL
VÁLVULA DE BRONCE - VÁLVULA DE COMPUERTA, APERTURA RÁPIDA - ESTANQUEIDAD METAL/METAL

DN	PN	REF.	€	UV		
3/8"	10	200**230**0001200		10	10	60
1/2"	10	200**230**0001500		10	10	60
3/4"	10	200**230**0002000		8	8	48
1"	10	200**230**0002600		5	5	30
1"1/4	10	200**230**0003300		3	3	18
1"1/2	10	200**230**0004000		1		20
2"	10	200**230**0005000		1		15
2"1/2	6	200**230**0006600		1		8
3"	6	200**230**0008000		1		6
4"	6	200**230**0010200		1		3



Double opercules

Double gates

Doble compuertas

230

	FF ISO 228-1
T°	- 10°C + 80°C
PN	10 - 6 bar

- **Corps en bronze**
- **Manchon, axe et opercules en laiton**
- **Joint en fibre (corps/manchon)**
- **Presse étoupe EPDM**
- **Volant en aluminium**

- Bronze body
- Brass bonnet, stem and gates
- Fiber gasket (body/bonnet)
- EPDM packing gland
- Aluminium handwheel

- Cuerpo de bronce
- Tapa, eje y compuertas de latón
- Junta de fibra (cuerpo/tapa)
- Prensaestopas de EPDM
- Volante de aluminio

425

ROBINET LAITON "PERFECTION"

IDÉAL POUR L'ÉCOULEMENT DES LIQUIDES ÉPAIS

"PERFECTION" BRASS VALVE - SUITABLE FOR VISCOUS LIQUIDS
VÁLVULA DE LATÓN "PERFECCIÓN" - IDEAL PARA LÍQUIDOS VISCOSOS

DN	PN	REF.	€	UV	
3/4"	10	200**425**0002000		8	30
1"1/2	10	200**425**0004000		1	15
2"	10	200**425**0005000		1	10
2"1/2	10	200**425**0006600		1	5
3"	10	200**425**0008000		1	3
4"	10	200**425**0010200		1	2



425

	Mâle ISO 7-1 "R"
PN	10 bar

- **Corps et fermeture en laiton (3/4" à 2")**
- **Corps fonte et fermeture laiton (2"1/2 à 4")**

- Brass body and gate (3/4" to 2")
- Cast iron body and gate (2"1/2 to 4")

- Cuerpo y compuerta de latón (3/4" a 2")
- Cuerpo y compuerta de fundición (2"1/2 a 4")

ROBINETS
À SOUPAPE

GLOBE VALVES
VÁLVULAS DE GLOBO



RACCORDEMENT FF
FF CONNECTION
CONEXIÓN HH

208

SOUPAPE CONIQUE LAITON
ÉTANCHÉITÉ MÉTAL/MÉTAL (FERMETURE NON 100% ÉTANCHE)

BRASS CONICAL DISC - METAL/METAL SEAL (NON 100% TIGHT SHUT-OFF)
DISCO CÓNICO DE LATÓN - ESTANQUEIDAD METAL/METAL (CIERE NO 100% ESTANCO)

DN	PN	REF.	€	UV	
3/8"	16	200**208**0001200		1	96
1/2"	16	200**208**0001500		1	96
3/4"	16	200**208**0002000		1	64
1"	16	200**208**0002600		1	48
1"1/4	16	200**208**0003300		1	50
1"1/2	16	200**208**0004000		1	30
2"	16	200**208**0005000		1	20
2"1/2	16	200**208**0006600		1	5
4"	16	200**208**0010200	■	1	2

> Tige montante
> Taraudage NPT sur demande

> Rising stem
> NPT thread on request

> Eje ascendente
> Rosca NPT a petición

208

	F/F ISO 228-1
T°	0 °C / + 100 °C *Eau Water Agua*
	+ 170°C *Vapeur Steam Vapor*
PN	16 bar

- Corps en bronze
- Manchon, axe et soupape en laiton
- Ressort en inox
- Joint en PTFE (corps/manchon)
- Presse étoupe PTFE + joint torique NBR
- Volant en tôle emboutie

- Bronze body
- Brass bonnet, stem and disc
- Stainless steel spring
- PTFE gasket (body/bonnet)
- PTFE packing gland + NBR o'ring
- Stamped metal sheet handwheel

- Cuerpo de bronce
- Tapa, eje y disco de latón
- Muelle de inox
- Junta de PTFE (cuerpo/tapa)
- Prensaestopas de PTFE + junta tórica de NBR
- Volante de chapa embutida

1208

IDEM 208 MAIS

SOUPAPE PLATE PTFE
ÉTANCHÉITÉ MÉTAL/PTFE (FERMETURE ÉTANCHE)

IDEM 208 BUT PTFE FLAT DISC - METAL/PTFE SEAL (TIGHT SHUT-OFF)
IDEM 208 PERO DISCO PLANO DE PTFE - ESTANQUEIDAD METAL/PTFE (CIERE ESTANCO)

DN	PN	REF.	€	UV	
1/4"	16	20**1208**0000800	■	1	12
3/8"	16	20**1208**0001200		1	96
1/2"	16	20**1208**0001500		1	96
3/4"	16	20**1208**0002000		1	64
1"	16	20**1208**0002600		1	48
1"1/4	16	20**1208**0003300		1	50
1"1/2	16	20**1208**0004000		1	30
2"	16	20**1208**0005000		1	20
2"1/2	16	20**1208**0006600		1	5
3"	16	20**1208**0008000		1	4
4"	16	20**1208**0010200		1	2

Taraudage NPT sur demande

NPT thread on request

Rosca NPT a petición

1208
Idem 208 mais / *but* / *pero* :

- Siège en PTFE
- Presse étoupe PTFE + joint torique Viton®

- PTFE seat
- PTFE packing gland + Viton® o'ring

- Asiento de PTFE
- Prensaestopas de PTFE + junta tórica de Viton®

■ JUSQU'À ÉPUISEMENT DES STOCKS I WHILE STOCKS LAST I HASTA EL AGOTAMIENTO DEL STOCK

À BRIDES
FLANGE ENDS
CONEXIÓN POR BRIDA



2208

RACCORDEMENT À BRIDES PN16
ÉTANCHÉITÉ MÉTAL/MÉTAL

FLANGE ENDS PN16 - METAL/METAL SEAL
CONEXIONES POR BRIDA - ESTANQUEIDAD METAL/METAL

DN	F-t-F	GN	PN	REF.	€	UV
15	70	10-16	16	20**2208**0001500		1
20	90	10-16	16	20**2208**0002000		1
25	99	10-16	16	20**2208**0002500		1
32	108	10-16	16	20**2208**0003200		1
40	130	10-16	16	20**2208**0004000		1
50	147	10-16	16	20**2208**0005000		1
65	190	10-16	16	20**2208**0006600		1
80	208	10-16	16	20**2208**0008000		1
100	220	10-16	16	20**2208**0010000		1

FtF : Dimensions face à face / Face-to-Face dimensions / Dimensiones de cara a cara

2208	
	EN 1092-1 (DIN) GN 10-16
T°	- 10 °C + 180 °C *Eau Water Agua*
PN	16 bar

Tige montante
Rising stem
Eje ascendente

- **Corps et soupape en bronze**
- Bronze body and disca
- Cuerpo y disco de bronce

2023

ROBINETTERIE **FONTE**
CAST IRON VALVES
VÁLVULAS DE FUNDICIÓN

STREAM

STREAM

54
VANNES À OPERCULE STREAM
STREAM GATE VALVES
VÁLVULAS DE COMPUERTA STREAM

56  1424
 1425
57  424
 2327
 2326

STREAM

59
FILTRES À TAMIS STREAM
STREAM STRAINER
FILTRO DE TAMIS STREAM

 427
 472
 469

STREAM

62
VANNES PAPILLON STREAM
STREAM BUTTERFLY VALVES
VÁLVULAS DE MARIPOSA STREAM

64  173
 174
 172
65  1174
 1174

67
VANNES PAPILLON
BUTTERFLY VALVES
VÁLVULAS DE MARIPOSA

 3473
68  473
 2572
 1473
 2573

codital 1965

58 **ROBINET À SOUPAPE STREAM**
STREAM GLOBE VALVE
VÁLVULAS DE GLOBO STREAM


423

58 **VANNE GUILLOTINE**
KNIFE GATE VALVE
VÁLVULA DE GUILLOTINA


401

60 **CLAPETS STREAM**
STREAM CHECK VALVES
VÁLVULAS DE RETENCIÓN STREAM


426 - 1426


399


398

66


4700


4701

69


4736


4738


4401
4402
4403
4404
4405


2382


2582

VANNES À OPERCULE
STREAM

STREAM GATE VALVES
VÁLVULAS DE COMPUERTA STREAM

Plaque signalétique **avec traçabilité totale : PN, DN, n° de lot (date de fabrication), logos CODITAL, ACS, CE.**

Nameplate with total traceability : PN, DN, batch n° (manufacturing date), CODITAL, ACS, CE logos.

Placa de identificación con total trazabilidad : PN, DN, nro. de lote (fecha de fabricación), logos CODITAL, ACS, CE.

Volant en fonte, **fermeture en sens horaire.**

Cast iron handwheel, clockwise close.

Volante de fundición, cierre en sentido horario.

Protection **anticorrosion en cire sur les vis.**

Anticorrosive wax on screws.

Protección anticorrosión en cero sobre los tornillos.

Étanchéité par **joint plat EPDM.**

Tightness by EPDM flat gasket.

Estanqueidad con junta plana de EPDM.

Opercule guidée, **Frottement négligeable, couple de manœuvre minimum.**

Guided gate. Negligible friction, minimum operating torque.

Compuerta guiada. Fricción despreciable, par de maniobra mínimum.

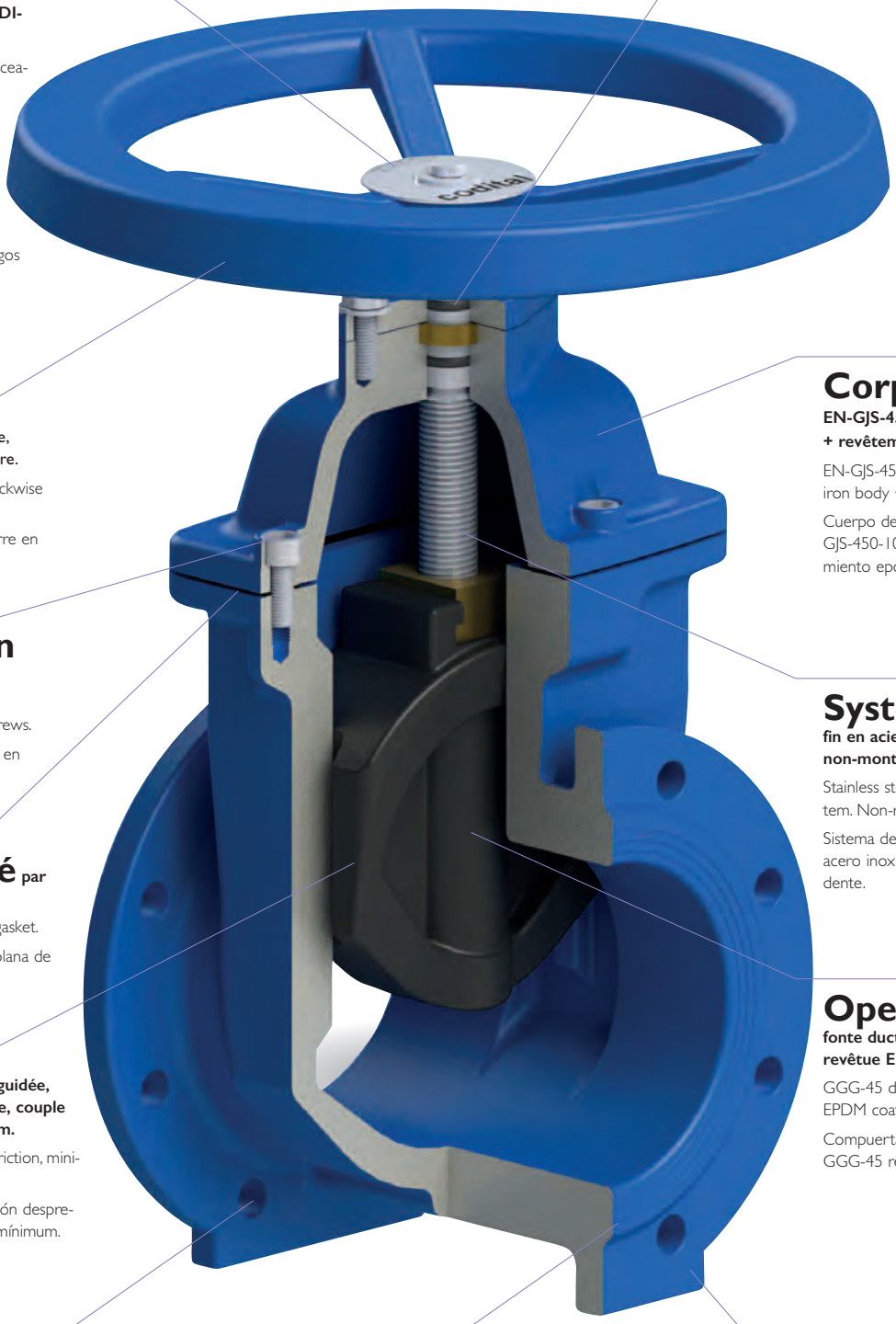

Étanchéité **par joint torique NBR/EPDM.**

Tightness by NBR/EPDM O'ring.

Estanqueidad con junta tórica de NBR/EPDM.

Corps en fonte ductile **EN-GJS-450-10 (GGG-45) + revêtement époxy.**

EN-GJS-450-10 (GGG-45) ductile iron body + epoxy coating.

Cuerpo de fundición dúctil EN-GJS-450-10 (GGG-45) + revestimiento epoxy.

Système vis sans **fin en acier inoxydable. Tige non-montante.**

Stainless steel worm drive system. Non-rising stem.

Sistema de tornillo sin fin de acero inoxidable. Eje no ascendente.

Opercule en **fonte ductile GGG-45 revêtue EPDM.**

GGG-45 ductile iron gate with EPDM coating.

Compuerta de fundición dúctil GGG-45 revestimiento EPDM.

Raccordement à **bride PN 10/16 selon norme EN 1092-2.**

EN 1092-2 standard flange ends PN 10/16.

Conexión por brida PN 10/16 según la norma EN 1092-2.

Encombrement face-à-face **standard selon DIN 3202-F4.**

Standard face-to-face design according to DIN 3202-F4.

Diseño cara-a-cara estándar según DIN 3202-F4.

Support de **stockage et de montage**

Storage & mounting support.

Soporte de almacenamiento y de montaje.



STREAM

codital
1965

VANNES À OPERCULE STREAM

STREAM GATE VALVES
VÁLVULAS DE COMPUERTA STREAM



1424

OPERCULE ÉLASTOMÈRE
RACCORDEMENT À BRIDES PN 10 / 16
ÉTANCHÉITÉ MÉTAL/EPDM

FLANGE ENDS PN 10/16 - METAL/EPDM SEAL
CONEXIÓN POR BRIDA PN 10/16 - ESTANQUEIDAD METAL/EPDM

DN	GN	PN	▸ ◂	Trous *Holes Taladras*	Entraxe *C-t-C Centros*	◇	REF.	€	UV
40	10-16	16	140	4	110	S12	2014240004000 ▲		1
50	10-16	16	150	4	125	S12	2014240005000		1
65	10-16	16	170	4	145	S12	2014240006500		1
80	10-16	16	180	8	160	S14	2014240008000		1
100	10-16	16	190	8	180	S14	2014240010000		1
125	10-16	16	200	8	210	S17	2014240012500		1
150	10-16	16	210	8	240	S17	2014240015000		1
200	10	10	230	8	295	S17	2014240020000		1
200	16	16	230	12	295	S17	2014240020016 ▲		1
250	10	10	250	12	350	S24	2014240025000		1
250	16	16	250	12	355	S24	2014240025016 ▲		1
300	10	10	270	12	400	S24	2014240030000		1
300	16	16	270	12	410	S24	2014240030016 ▲		1

FtF : Dimensions face à face / Face-to-Face dimensions / Dimensiones de cara a cara

1424 - 1425	
	EN 1092-2 (DIN) GN 10-16
F-t-F	DIN 3202-F4 EN 558-1 Série 14
T°	max. 80 °C
PN	16 - 10 bar
CE	A.C.S. 4MS

Tige non montante
Non-rising stem
Eje no ascendente

- Corps en fonte ductile EN-GJS-450-10 (GGG-45)
+ revêtement époxy bleu
- Opercule : Fonte ductile GGG-45 revêtue EPDM
- Axe en inox
- Joints d'étanchéité externe EPDM
- Volant enfonte, fermeture sens horaire (FSH)

- Ductile iron GGG-45 body + blue epoxy coating
- Ductile iron GGG-45 gate + EPDM coating
- Stainless steel stem
- EPDM external seals
- Cast iron handwheel, clockwise close

- Cuerpo de fundición dúctil GGG-45 + epoxy azul
- Compuerta de fundición dúctil GGG-45 + EPDM
- Eje de inox
- Juntas externos de EPDM
- Volante de fundición, cierre en sentido horario



1425

IDEM 1424
AVEC CHAPEAU D'ORDONNANCE

IDEM 1424 WITH OPERATING CAP
IDEM 1424 CON TAPA

DN	GN	PN	▸ ◂	Trous *Holes Taladras*	Entraxe *C-t-C Centros*	◇	REF.	€	UV
40	10-16	16	140	4	110	S12	2014250004000 ▲		1
50	10-16	16	150	4	125	S12	2014250005000 ▲		1
65	10-16	16	170	4	145	S12	2014250006500 ▲		1
80	10-16	16	180	8	160	S14	2014250008000 ▲		1
100	10-16	16	200	8	210	S14	2014250010000 ▲		1
125	10-16	16	210	8	240	S17	2014250012500 ▲		1
150	10-16	16	210	8	240	S17	2014250015000 ▲		1
200	10	10	230	8	295	S17	2014250020000 ▲		1
200	16	16	230	12	295	S17	2014250020016 ▲		1
250	10	10	250	12	350	S24	2014250025000 ▲		1
300	10	10	270	12	400	S24	2014250030000 ▲		1

FtF : Dimensions face à face / Face-to-Face dimensions / Dimensiones de cara a cara

Plaque signalétique 1424
Nameplate 1424
Placa de identificación 1424



▲ SUR DEMANDE I ON REQUEST I A PETICIÓN

424

OPERCULE MÉTAL
RACCORDEMENT À BRIDES PN 10
ÉTANCHÉITÉ MÉTAL/MÉTAL

FLANGE ENDS PN 10 - METAL/METAL SEAL
CONEXIÓN POR BRIDA PN 10 - ESTANQUEIDAD METAL/METAL



Tige non montante

Non-rising stem

Eje no ascendente

424	
	EN 1092-2 (DIN) GN 10-16
F-t-F	DIN 3202-F4 EN 558-1 Série 14
T°	max. 120 °C
PN	10 bar
CE	

- Corps en fonte grise EN-GJL-250 (GG-25) + revêtement peinture bleue
- Opercule et siège en laiton
- Axe en inox
- Joints d'étanchéité externe EPDM et PTFE
- Volant en fonte, fermeture sens horaire (FSH)

- Grey cast iron GG-25 body + blue paint
- Brass gate and seat
- Stainless steel stem
- EPDM and PTFE external seals
- Cast iron handwheel, clockwise close

- Cuerpo de fundición gris GG-25 + pintura azul
- Compuerta y asiento de latón
- Eje de inox
- Juntas externos de EPDM y PTFE
- Volante de fundición, cierre en sentido horario

DN	GN	PN	FtF	Trous *Holes Taladras*	Entraxe *C-t-C Centros*	◇	REF.	€	UV
40	10-16	10	140	4	110	S14	200**424**0004000		1
50	10-16	10	150	4	125	S14	200**424**0005000		1
65	10-16	10	170	4	145	S14	200**424**0006500		1
80	10-16	10	180	8	160	S14	200**424**0008000		1
100	10-16	10	190	8	180	S14	200**424**0010000		1
125	10-16	10	200	8	210	S14-2	200**424**0012500		1
150	10-16	10	210	8	240	S14-2	200**424**0015000		1
200	10	10	230	8	295	S14-2	200**424**0020000		1
250	10	10	250	12	350	S19	200**424**0025000		1
300	10	10	270	12	400	S19	200**424**0030000		1
350	10	10	290	16	460	▲	200**424**0035000 ▲		1
400	10	10	310	16	515		200**424**0040000 ▲		1

FtF : Dimensions face à face / Face-to-Face dimensions / Dimensiones de cara a cara

Plaque signalétique 424

Nameplate 424

Placa de identificación 424



ACCESSOIRES POUR VANNES À OPERCULE STREAM
ACCESSORIES FOR STREAM GATE VALVE
ACCESORIOS PARA VÁLVULAS DE COMPUERTA STREAM



2327▲
CHAPEAU D'ORDONNANCE POUR :
OPERATING CAP FOR
TAPA PARA

1424
1425
424

◇	REF.	€	UV
S12	20**2327**0001200		1
S14	20**2327**0001400		1
S17	20**2327**0001700		1
S19	20**2327**0001900		1
S24	20**2327**0002400		1



2324▲
VOLANT POUR :
HANDWHEEL FOR
VOLANTE PARA

424

◇	Ø	REF.	€	UV
S14	190	20**2324**0001400 ▲		1
S14-2	250	20**2324**0001402 ▲		1
S19	300	20**2324**0001900 ▲		1

2326▲
VOLANT POUR :
HANDWHEEL FOR
VOLANTE PARA

1424
1425

◇	Ø	REF.	€	UV
S12	180	20**2326**0001200		1
S14	250	20**2326**0001400		1
S17	300	20**2326**0001700		1
S24	450	20**2326**0002400		1

ROBINET À SOUPAPE

STREAM

STREAM GLOBE VALVE
VÁLVULA DE GLOBO STREAM



423

SOUPAPE MÉTAL
RACCORDEMENT À BRIDES PN 16
ÉTANCHÉITÉ MÉTAL/MÉTAL

FLANGE ENDS PN 16 - METAL/METAL SEAL
CONEXIÓN POR BRIDA PN 16 - ESTANQUEIDAD METAL/METAL

DN	GN	PN	▸ ◂	Trous *Holes Taladras*	Entraxe *C-t-C Centros*	REF.	€	UV
15	10-16	16	130	4	65	200**423**0001500		1
20	10-16	16	150	4	75	200**423**0002000		1
25	10-16	16	160	4	85	200**423**0002500		1
32	10-16	16	180	4	100	200**423**0003200		1
40	10-16	16	200	4	110	200**423**0004000		1
50	10-16	16	230	4	125	200**423**0005000		1
65	10-16	16	290	4	145	200**423**0006500		1
80	10-16	16	310	8	160	200**423**0008000		1
100	10-16	16	350	8	180	200**423**0010000		1
125	10-16	16	400	8	210	200**423**0012500		1
150	10-16	16	480	8	240	200**423**0015000		1
200	16	16	600	12	295	200**423**0020000		1

FtF : Dimensions face à face / Face-to-Face dimensions / Dimensiones de cara a cara

Tige montante

Rising stem

Eje ascendente

423

	EN 1092-2 (DIN) GN 10-16
F-t-F	DIN 3202-F1 EN 558-1Série 1
T°	max. 100 °C
PN	16 bar

- Corps : Fonte grise EN-GJL-250 (GG-25) + revêtement peinture bleue
- Soupape et siège en inox 304
- Axe en inox
- Joints d'étanchéité externe graphite
- Volant en fonte, fermeture sens horaire (FSH)

- Grey cast iron GG-25 body + blue paint
- SS 304 disc and seat
- Stainless steel stem
- Graphite external seals
- Cast iron handwheel, clockwise close

- Cuerpo de fundición gris GG-25 + pintura azul
- Compuerta y asiento de inox 304
- Eje de inox
- Juntas externos de grafito
- Volante de fundición, cierre en sentido horario

VANNE GUILLOTINE

KNIFE GATE VALVE
VÁLVULA DE GUILLOTINA



401 ▲

TYPE LUG
PELLE INOX - SIÈGE NBR

STAINLESS STEEL KNIFE - NBR SEAT
GUILLOTINA INOX - ASIENTO NBR

DN	GN	PN	▸ ◂	Trous *Holes Taladras*	Entraxe *C-t-C Centros*	REF.	€	UV
50	10-16	10	40	4	125	200**401**0005000 ▲		1
65	10-16	10	40	4	145	200**401**0006500 ▲		1
80	10-16	10	50	8	160	200**401**0008000 ▲		1
100	10-16	10	50	8	180	200**401**0010000 ▲		1
125	10-16	10	50	8	210	200**401**0012500 ▲		1
150	10-16	10	60	8	240	200**401**0015000 ▲		1
200	10	10	60	8	295	200**401**0020000 ▲		1
250	10	10	70	12	350	200**401**0025000 ▲		1
300	10	7	70	12	400	200**401**0030000 ▲		1

FtF : Dimensions face à face / Face-to-Face dimensions / Dimensiones de cara a cara

> Oreilles de fixation taraudées (type LUG)

> Flèche indicatrice du sens du fluide

> Indicateur de position de la pelle

> Female threaded fixing (LUG type)
> Arrow on the body for the flow direction
> Knife position indicator

> Fijación con rosca hembra (tipo LUG)
> Flecha en el cuerpo para indicar la dirección del flujo
> Indicador de posición de la guillotina

401

	EN 1092-2 (DIN) GN 10-16
T°	- 10 °C + 80 °C
PN	10 - 7 - 4 bar
CE	

- Corps en fonte ductile EN-GJS-500-7 (GGG-50 + revêtement époxy
- Pelle en inox 304
- Siège en NBR
- Axe en inox
- Joints d'étanchéité externe NBR et PTFE
- Volant en fonte

- Ductile iron GGG-50 body + epoxy coating
- SS 304 knife
- NBR seat
- Stainless steel stem
- NBR and PTFE external seals
- Cast iron handwheel

- Cuerpo de fundición ductil GGG-50 + epoxy
- Guillotina de inox 304
- Asiento de NBR
- Eje de inox
- Juntas externos de NBR y PTFE
- Volante de fundición

FILTRE À TAMIS STREAM

STREAM STRAINER
FILTRO DE TAMIS STREAM



427

RACCORDEMENT À BRIDES PN 10/16

FLANGE ENDS PN 10/16
CONEXIÓN POR BRIDA PN 10/16

Tige non montante

Non-rising stem

Eje no ascendente

DN	GN	PN	FtF	(mm)	Trous *Holes* *Taladras*	Entraxe *C-t-C* *Centros*	REF.	€	UV
15	10-16	16	130	-	4	65	2004270001500 ■		1
20	10-16	16	150	-	4	75	2004270002000 ▲		1
25	10-16	16	160	-	4	85	2004270002500 ▲		1
32	10-16	16	180	-	4	100	2004270003200 ▲		1
40	10-16	16	200	1,5	4	110	2004270004000		1
50	10-16	16	230	1,5	4	125	2004270005000		1
65	10-16	16	290	1,5	4	145	2004270006500		1
80	10-16	16	310	1,5	8	160	2004270008000		1
100	10-16	16	350	1,5	8	180	2004270010000		1
125	10-16	16	400	1,5	8	210	2004270012500		1
150	10-16	16	480	1,5	8	240	2004270015000		1
200	10	10	600	2	8	295	2004270020010 ▲		1
	16	16	600	2	12	295	2004270020000		1
250	10	10	730	2	12	350	2004270025010 ▲		1
	16	16	730	2	12	355	2004270025000		1
300	10	10	850	2	12	400	2004270030010 ▲		1
	16	16	850	2	12	410	2004270030000		1

FtF : Dimensions face à face / Face-to-Face dimensions / Dimensiones de cara a cara

424

	EN 1092-2 (DIN)
F-t-F	DIN 3202-F1 EN 558-1Série 1
	DN 40-150 : 1,5 mm DN 200-300 : 2 mm
T°	max. 120 °C
PN	16 - 10 bar

CE

A.C.S. 4MS
DN50 à DN300

- Corps en fonte ductile EN-GJS-450-10 (GGG-45) + revêtement époxy bleu
- Tamis en inox 316 démontable
- Joint d'étanchéité externe EPDM
- Boulonnerie en inox 304
- Bouchon de purge en fonte galvanisé

- Ductile iron GGG-45 body + blue epoxy coating
- Replaceable SS 316 screen
- EPDM external seal
- SS 304 bolts
- Galvanised cast iron drain cap

- Cuerpo de fundición dúctil GGG-45 + epoxy azul
- Tamiz de inox 316 desmontable
- Junta externo de EPDM
- Pernos de inox 304
- Tapón de purga de fundición galvanizada

Plaque signalétique 427

Nameplate 427

Placa de identificación 427



ACCESSOIRES POUR FILTRES DE MARQUE CODITAL

ACCESSORIES FOR STRAINERS WITH CODITAL LOGO.
ACCESORIOS APTOS PARA LOS FILTROS CON CODITAL LOGO.

Accessoires uniquement adaptables sur les filtres de marque Codital.

Accessories only suitable for strainers with Codital logo.

Accesorios únicamente aptos para los filtros con Codital logo.

codital

472▲

TAMIS
SCREEN
TAMIZ



Ø	(mm)	REF.	€	UV
40	1,5	2004720004000 ▲		1
50	1,5	2004720005000 ▲		1
65	1,5	2004720006500 ▲		1
80	1,5	2004720008000 ▲		1
100	1,5	2004720010000 ▲		1
125	1,5	2004720012500 ▲		1
150	1,5	2004720015000 ▲		1
200	2	2004720020000 ▲		1
250	2	2004720025000 ▲		1
300	2	2004720030000 ▲		1

469▲

JOINT PLAT
FLAT GASKET
JUNTA PLANA



Ø	REF.	€	UV
40	2004690004000 ▲		1
50	2004690005000 ▲		1
65	2004690006500 ▲		1
80	2004690008000 ▲		1
100	2004690010000 ▲		1
125	2004690012500 ▲		1
150	2004690015000 ▲		1
200	2004690020000 ▲		1
250	2004690025000 ▲		1
300	2004690030000 ▲		1

CLAPETS À BATTANT — STREAM

STREAM SWING CHECK VALVES
VÁLVULAS DE RETENCIÓN DE CLAPETA STREAM



426

MÉTAL
RACCORDEMENT À BRIDES PN 10/16
ÉTANCHÉITÉ MÉTAL/MÉTAL

FLANGE ENDS PN 10/16 - METAL/METAL SEAL
CONEXIÓN POR BRIDA PN 10/16 - ESTANQUEIDAD METAL/METAL

DN	GN	PN	▸ ◂	Trous *Holes Taladras*	Entraxe *C-t-C Centros*	REF.	€	UV
50	10-16	16	200	4	125	2004**26**0005000		1
65	10-16	16	240	4	145	2004**26**0006500		1
80	10-16	16	260	8	160	2004**26**0008000		1
100	10-16	16	300	8	180	2004**26**0010000		1
125	10-16	16	350	8	210	2004**26**0012500		1
150	10-16	16	400	8	240	2004**26**0015000		1
200	10	10	500	8	295	2004**26**0020010	▲	1
	16	16	500	12	295	2004**26**0020000		1
250	10	10	600	12	350	2004**26**0025010	▲	1
	16	16	600	12	355	2004**26**0025000		1
300	10	10	700	12	400	2004**26**0030010	▲	1
	16	16	700	12	410	2004**26**0030000		1

FtF : Dimensions face à face / Face-to-Face dimensions / Dimensiones de cara a cara

426

	EN 1092-2 (DIN) GN 10-16
F-t-F	DIN 3202-F6 EN 558-1Série 48
T°	max. 120 °C
PN	16 - 10 bar
CE	

Avec bouchon de purge
With drain cap
Con tapón de purga

- Corps en fonte ductile EN-GJS-450-10 (GGG-45) + revêtement époxy bleu
- Clapet et siège en bronze
- Joint d'étanchéité externe EPDM

- Ductile iron GGG-45 body + blue epoxy coating
- Bronze disc and seat
- EPDM external seals

- Cuerpo de fundición dúctil GGG-45 + epoxy azul
- Clapeta y asiento de bronce
- Juntas externos de EPDM

Plaque signalétique 426
Nameplate 426
Placa de identificación 426



1426

ÉLASTOMÈRE
RACCORDEMENT À BRIDES PN 10/16
ÉTANCHÉITÉ MÉTAL/EPDM

FLANGE ENDS PN 10/16 - METAL/EPDM SEAL
CONEXIÓN POR BRIDA PN 10/16 - ESTANQUEIDAD METAL/EPDM

DN	GN	PN	▸ ◂	Trous *Holes Taladras*	Entraxe *C-t-C Centros*	REF.	€	UV
40	10-16	16	180	4	110	20**14**260004000	▲	1
50	10-16	16	200	4	125	20**14**260005000		1
65	10-16	16	240	4	145	20**14**260006500		1
80	10-16	16	260	8	160	20**14**260008000		1
100	10-16	16	300	8	180	20**14**260010000		1
125	10-16	16	350	8	210	20**14**260012500		1
150	10-16	16	400	8	240	20**14**260015000		1
200	10	10	500	8	295	20**14**260020010	▲	1
	16	16	500	12	295	20**14**260020000		1
250	10	10	600	12	350	20**14**260025010	▲	1
	16	16	600	12	355	20**14**260025000		1
300	10	10	700	12	400	20**14**260030010	▲	1
	16	16	700	12	410	20**14**260030000	▲	1

FtF : Dimensions face à face / Face-to-Face dimensions / Dimensiones de cara a cara

1426
Idem 426 mais / *but* / *pero* :

T°	max. 90 °C

- Clapet en fonte ductile GGG-45 + EPDM
- Siège en bronze

- Ductile iron GGG-45 disc + EPDM
- Bronze seat

- Clapeta de fundición dúctil GGG-45 + EPDM
- Asiento de bronce

CLAPETS À BOULE

STREAM

STREAM SWING CHECK VALVES
VÁLVULAS DE RETENCIÓN DE CLAPETA STREAM



399

RACCORDEMENT À BRIDES PN 10/16

FLANGE ENDS PN 10/16
CONEXIÓN POR BRIDA PN 10/16

CLASS A
ISO 5208

DN	GN	PN	FtF	Trous *Holes* *Taladras*	Entraxe *C-t-C* *Centros*	REF.	€	UV
50	10-16	16	200	4	125	200**399**0005000		1
65	10-16	16	240	4	145	200**399**0006500		1
80	10-16	16	260	8	160	200**399**0008000		1
100	10-16	16	300	8	180	200**399**0010000		1
125	10-16	16	350	8	210	200**399**0012500		1
150	10-16	16	400	8	240	200**399**0015000		1
200	10	10	500	8	295	200**399**0020010		1
	16	16	500	12	295	200**399**0020000		1
250	10	10	600	12	350	200**399**0025010		1
	16	16	600	12	355	200**399**0025000		1
300	10	10	700	12	400	200**399**0030010		1
	16	16	700	12	410	200**399**0030000		1

FtF : Dimensions face à face / Face-to-Face dimensions / Dimensiones de cara a cara

399

	EN 1092-2 (DIN) GN 10-16
F-t-F	DIN 3202-F6 EN 558-1Série 48
T°	max. 80 °C
PN	16 - 10 bar
CE	

- Corps en fonte grise EN-GJL-250 (GG-25) + revêtement peinture bleue
- Boule en acier revêtue EPDM/NBR
- Joint d'étanchéité externe EPDM/NBR

- Grey cast iron GG-25 body + blue paint
- Steel ball + EPDM/NBR
- EPDM/NBR external seals

- Cuerpo de fundición gris GG-25 + pintura azul
- Bola de acero + EPDM/NBR
- Juntas externos de EPDM/NBR

Plaque signalétique 399

Nameplate 399

Placa de identificación 399





398

RACCORDEMENT TARAUDÉ

FLANGE ENDS PN 10/16
CONEXIÓN POR BRIDA PN 10/16

CLASS A
ISO 5208

DN	PN	REF.	€	UV
1"	10	200**398**0002600		1
1"1/4	10	200**398**0003300		1
1"1/2	10	200**398**0004000		1
2"	10	200**398**0005000		1
2"1/2	10	200**398**0006500		1
3"	10	200**398**0008000		1

398

	FF ISO 228-1
T°	- 10 °C + 80 °C
PN	10 bar
CE	

- Corps en fonte ductile + revêtement époxy bleu
- Boule en résine + siège NBR (1" à 1"1/2)
- Boule en aluminium revêtue NBR (2" à 3")
- Joint d'étanchéité externe NBR
- Boulonnerie en inox 316

- Ductile iron body + blue epoxy coating
- Resin ball + NBR seat (1" to 1"1/2)
- NBR coated aluminium ball (2" to 3")
- NBR external seals
- SS 316 bolts

- Cuerpo de fundición dúctil + epoxy azul
- Bola de resina + asiento de NBR (1" a 1"1/2)
- Bola de aluminio recubierto NBR (2" a 3")
- Juntas externos de NBR
- Pernos de inox 316

VANNES PAPILLON
STREAM

STREAM BUTTERFLY VALVES
VÁLVULAS DE MARIPOSA STREAM

Poignée aluminium cadenassable 10 positions entre 0 et 90° revêtue époxy.

Aluminium lockable handle + epoxy coating. 10 positions from 0 to 90°.

Palanca de aluminio con cierre en 10 posiciones entre 0 y 90° + Recub. epoxi.

Platine & carré d'entrainement ISO 5211 pour motorisation.

ISO 5211 pad and square drive shaft for motorisation.

Platina & eje ISO 5211 para motorización.

Plaque signalétique avec traçabilité totale : PN, DN, n° de lot (date de fabrication), logos CODITAL, ACS, CE.

Nameplate with total traceability : PN, DN, batch number, materials and logos (CODITAL, ACS and CE).

Placa de identificación con trazabilidad completa : PN, DN, número de lote, materiales y logotipos (CODITAL, ACS y CE).



Paliers en PTFE garantissant l'alignement parfait de l'axe et limitant les frottements.

PTFE shaft bushing ensuring perfect alignment of the shaft and reducing frictions.

Anillo de eje de PTFE que garantizan una perfecta alineación y limitan la fricción.

Col allongé permettant le calorifugeage.

Long stem for insolation.

Cuello alargado para el aislamiento térmico.

Axe inox AISI 410 traversant, inéjectable, avec indicateur de position du papillon. Entrainement du papillon par usinage carré de précision (pas de goupille).

Stainless steel AISI 410 through shaft with disc position indicator and retaining ring. Disc driving by high-precision square machining (no pin).

Eje pasante de acero inoxidable AISI 410, no eyectable, con indicador de posición de la mariposa. Accionamiento de la mariposa mediante mecanizado cuadrado de precisión (sin pasador).

Type

WAFER EN1092 PN10-16, ANSI 150

ou / or / o

Type LUG EN1092 PN10-16

Corps en fonte ductile EN-GJS-400-15 (GGG-40) revêtu époxy. Encombrement normalisé EN 558-1 série 20.

Ductile iron EN-GJS-400-15 (GGG-40) body + epoxy coating. Standardised face-to-face according to EN 558-1 series 20.

Cuerpo de fundición dúctil EN-GJS-400-15 (GGG-40) con recubrimiento epoxi. Distancia entre caras según EN 558-1 serie 20.

Manchette

EPDM en queue d'aronde démontable.

EPDM removable dovetail seat.

Asiento de EPDM montar con cola de milano y desmontable.

Papillon en inox CF8M (316) ou en fonte ductile EN-GJS-400-15 (GGG-40) revêtue.

Stainless steel CF8M (316) or coated ductile iron EN-GJS-400-15 (GGG-40) disc.

Mariposa de inox CF8M (316) o de fundición dúctil EN-GJS-400-15 (GGG-40) recubierta.


STREAM
codital
1965

VANNES PAPILLON

STREAM

STREAM BUTTERFLY VALVES
VÁLVULAS DE MARIPOSA STREAM

TYPE WAFER À OREILLES DE CENTRAGE

WAFER TYPE WITH POSITIONING LUGS
TIPO WAFER CON OREJETAS LISSAS DE MONTAJE

	EN 1092-2 (DIN) GN 10-16 + ANSI 150
F+F	EN 558-1 Série 20
PN	16 bar

DN	PN		◇	ISO 5211		UV
40	16	PN10-16/AISI150	9	F05	33	1
50	16	PN10-16/AISI150	9	F05	43	1
65	16	PN10-16/AISI150	9	F05	46	1
80	16	PN10-16/AISI150	9	F05	46	1
100	16	PN10-16/AISI150	11	F05	52	1
125	16	PN10-16/AISI150	14	F07	56	1
150	16	PN10-16/AISI150	14	F07	56	1
200	16	PN10-16/AISI150	17	F10	60	1
250	16	PN10-16/AISI150	22	F10	68	1
300	16	PN10-16/AISI150	22	F10	78	1



172

PAPILLON EN FONTE NICKELÉ
MANCHETTE EPDM NON ACS

NICKEL PLATED DI DISC
EPDM SEAT (NOT DRINKING WATER APPROVED)
DISCO DE FUNDICIÓN NICKELADO
ASIENTO EPDM (NO APROBADO PARA AGUA POTABLE)

T° -5°C / +115°C

CE

DN	REF.	€
40	-	-
50	200**172**0005000	
65	200**172**0006500	
80	200**172**0008000	
100	200**172**0010000	
125	200**172**0012500	
150	200**172**0015000	
200	200**172**0020000	
250*	N 200**172**00250AN	
300*	N 200**172**00300AN	



173

PAPILLON EN FONTE + ÉPOXY
MANCHETTE EPDM ACS

EPOXY COATED DUCTILE IRON DISC
EPDM SEAT (DRINKING WATER APPROVED)
DISCO DE FUNDICIÓN DÚCTIL + EPOXI
ASIENTO EPDM (APROBADO PARA AGUA POTABLE)

T° -5°C / +70°C

CE A.C.S. 4MS

DN	REF.	€
40	-	-
50	200**173**0005000	
65	200**173**0006500	
80	200**173**0008000	
100	200**173**0010000	
125	200**173**0012500	
150	200**173**0015000	
200	200**173**0020000	
250*	N 200**173**00250AN	
300*	N 200**173**00300AN	



174

PAPILLON INOX CF8M (AISI 316)
MANCHETTE EPDM ACS

STAINLESS STEEL CF8M (AISI 316) DISC
EPDM SEAT (DRINKING WATER APPROVED)
DISCO DE ACERO INOXIDABLE CF8M (AISI 316)
ASIENTO EPDM (APROBADO PARA AGUA POTABLE)

T° -5°C / +115°C

CE A.C.S. 4MS

DN	REF.	€
40	N 200**174**0004000	
50	200**174**0005000	
65	200**174**0006500	
80	200**174**0008000	
100	200**174**0010000	
125	200**174**0012500	
150	200**174**0015000	
200	200**174**0020000	
250*	N 200**174**00250AN	
300*	N 200**174**00300AN	

* DN250 et DN300 vendues axe nu. Levier 4700 ou réducteur à volant 4701 en page 66.
DN250 and DN300 delivered without handle (free shaft). Handlever 4700 or worm gear 4701 on page 66.
DN250 y DN300 entregas sin palanca (eje libre). Palanca 4700 o reductor 4701 en página 66.

▲ SUR DEMANDE I ON REQUEST I A PETICIÓN
N NOUVEAU / NEW / NUEVO

TYPE LUG
À OREILLES TARAUDÉES

LUG TYPE WITH THREADED LUGS
TIPO LUG CON OREJETAS ROSCADAS

	EN 1092-2 (DIN) GN 10-16
F↕F	EN 558-1 Série 20
PN	10 - 16 bar

DN	PN		◇	ISO 5211	▸◂		UV
40	16	PN10-16	9	F05	33	4 x M16	1
50	16	PN10-16	9	F05	43	4 x M16	1
65	16	PN10-16	9	F05	46	8 x M16	1
80	16	PN10-16	9	F05	46	8 x M16	1
100	16	PN10-16	11	F05	52	8 x M16	1
125	16	PN10-16	14	F07	56	8 x M16	1
150	16	PN10-16	14	F07	56	8 x M20	1
200	10	PN10	17	F10	60	8 x M20	1
250	10	PN10	22	F10	68	12 x M20	1
300	10	PN10	22	F10	78	12 x M20	1







> PAGE 66

1173

PAPILLON EN FONTE + ÉPOXY
MANCHETTE EPDM ACS

EPOXY COATED DUCTILE IRON DISC
EPDM SEAT (DRINKING WATER APPROVED)
DISCO DE FUNDICIÓN DÚCTIL + EPOXI
ASIENTO EPDM (APROBADO PARA AGUA POTABLE)

T°	-5°C / +70°C

CE A.C.S. 4MS

DN	REF.	€
40	-	-
50	201**173**0005000	
65	201**173**0006500	
80	201**173**0008000	
100	201**173**0010000	
125	201**173**0012500	
150	201**173**0015000	
200	201**173**0020000	
250*	N 201**173**00250AN	
300*	N 201**173**00300AN	

1174

PAPILLON INOX CF8M (AISI 316)
MANCHETTE EPDM ACS

STAINLESS STEEL CF8M (AISI 316) DISC
EPDM SEAT (DRINKING WATER APPROVED)
DISCO DE ACERO INOXIDABLE CF8M (AISI 316)
ASIENTO EPDM (APROBADO PARA AGUA POTABLE)

T°	-5°C / +115°C

CE A.C.S. 4MS

DN	REF.	€
40	N 201**174**0004000	
50	201**174**0005000	
65	201**174**0006500	
80	201**174**0008000	
100	201**174**0010000	
125	201**174**0012500	
150	201**174**0015000	
200	201**174**0020000	
250*	N 201**174**00250AN	
300*	N 201**174**00300AN	

* DN250 et DN300 vendues axe nu. Levier 4700 ou réducteur à volant 4701 en page 66.
DN250 and DN300 delivered without handle (free shaft). Handlever 4700 or worm gear 4701 on page 66.
DN250 y DN300 entregas sin palanca (eje libre). Palanca 4700 o reductor 4701 en página 66.

ACCESSOIRES POUR VANNES PAPILLON STREAM

ACCESSORIES FOR BUTTERFLY VALVES
ACCESORIOS PARA VÁLVULA DE MARIPOSA

4700

LEVIER
(AVEC PLATINE ET BOULONNERIE)

HANDLE (WITH TOP PAD AND BOLTS)
PALANCA (CON PLATINA Y PERNOS)



DN	ISO 5211	◇ (mm)	Lg (mm)	REF.	€	UV
50-80	F05	9	170	20**4700**0005000		1
100	F05	11	170	20**4700**0010000		1
125-150	F07	14	215	20**4700**0012500		1
200	F10	17	352	20**4700**0020000		1
250-300	F10	22	352	N 20**4700**0025000		1

4700

- **Levier en fonte d'aluminium revêtue époxy 200 µm**
- **Platine 10 positions en acier revêtue époxy 200 µm**
- **Boulonnerie en inox AISI 201**
- **Montage compatible ISO 5211**

- Cast aluminum handle, epoxy coated 200 µm
- Steel top pad 10 positions, epoxy coated 200 µm
- Stainless steel AISI 201 bolts
- ISO 5211 compatible

- Palanca de fundición de aluminio con epoxi 200 µm
- Platina 10 posiciones de acero con epoxi 200 µm
- Pernos de inox AISI 201
- Montaje compatible ISO 5211

4701

RÉDUCTEUR À VIS SANS FIN
AVEC VOLANT

WORM GEAR WITH HANDWHEEL
REDUCTOR DE TORNILLO SIN FIN CON VOLANTE



DN	ISO 5211	◇ (mm)	Ø (mm) volant / wheel	Ratio Vitesse / Speed	Couple/Torque (N.m) In	Out	Ratio	REF.	€	UV
50-80	F05	9	148	24:1	20	150	7,5	20**4701**0005000		1
100	F05	11	148	24:1	20	150	7,5	20**4701**0010000		1
125-150	F07	14	148	24:1	20	150	7,5	20**4701**0012500		1
200	F10	17	278	30:1	55	500	9	20**4701**0020000		1
250-300	F10	22	278	30:1	55	500	9	N 20**4701**0025000		1

4701

- **Corps et volant en fonte revêtue époxy 200 µm**
- **Axe en inox AISI 410**
- **Butées 0° et 90° réglables**
- **Montage compatible ISO 5211**

- Cast iron body and handwheel, epoxy coated 200 µm
- Stainless steel AISI 401stem
- Adjustable stops 0° and 90°
- ISO 5211 compatible

- Cuerpo y volante de fundición con epoxi 200 µm
- Eje de inox AISI 401
- Topes 0° y 90° regulables
- Montaje compatible ISO 5211

VANNES PAPILLON

BUTTERFLY VALVES
VÁLVULAS DE MARIPOSA

EN 1092-2 (DIN)
GN 6-10-16
+ ANSI 150

F-t-F
EN 558-1Série 20

CE

Conforme à la directive des équipements sous pression 2014/68/UE (anciennement 97/23/CE)

Comply with the pressure equipment directive 2014/68/UE (previously 97/23/CE)

Conforme a la directiva sobre equipos a presión 2014/68/UE (antiguamente 97/23/CE)

ATEX

Sur demande
Upon request I A petición

CONCEPTION

PLATINE ISO 5211, carré de manœuvre et couple de manœuvre faible pour motorisation.

RACCORDEMENT entre-brides grâce aux oreilles de centrage normalisées.

ENCOMBREMENT normalisé EN 558-1 série 20 (équivalent DIN 3202 T3 K1, ISO 5752 T5 série courte, API 609, BS 5155 série 4-5).

COL allongé permettant le calorifugeage (modèle LUG et KL).

LEVIER de manœuvre réglable par cran de 15°.

ÉTANCHÉITÉ contrôlée selon ISO 5208 (EN 12266).

SUR DEMANDE :

Nous vous proposons des vannes types FL et LUG avec corps, papillons, axe et manchettes de matériaux différents, adaptés à vos besoins. Veuillez nous consulter pour vos applications particulières.

DESIGN

ISO 5211 pad, squared stem and light operating torque for actuators.

FLANGE connection with standardised locating holes.

STANDARDISED face-to-face according to EN 558-1 series 20 (equivalent DIN 3202 T3 K1, ISO 5752 T5 short series, API 609, BS 5155 series 4-5).

LONG stem for insulation (on models LUG and KL).

HANDLE multi-position (every 15°).

TIGHTNESS checked according to ISO 5208 (EN 12266).

ON REQUEST:

We can offer many kinds of material regarding the body, disc, stem and seat. Ask us for any special requirements.

DISEÑO

BRIDA ISO 5211, eje cuadrado y acople reducido para actuadores.

CONEXIÓN de brida con orificios de localización.

CARA a cara estandarizada según la norma EN 558-1 serie 20 (equivalente DIN 3202 T3 K1, ISO 5752 T5 serie corta, API 609, BS 5155 serie 4-5).

CUELLO alargado para el aislamiento (modelos LUG y KL).

PALANCA ajustable cada 15°.

ESTANQUEIDAD controlada según la norma ISO 5208 (EN 12266).

A PETICIÓN :

Podemos ofrecer diversos tipos de material para el cuerpo, disco, eje y asiento. Consúltenos para todos sus requisitos especiales.

TYPE KL

MODÈLE LÉGER POUR APPLICATIONS GÉNÉRALES

ACCESSORIES FOR BUTTERFLY VALVES
ACCESORIOS PARA VÁLVULA DE MARIPOSA



3473▲

CORPS FONTE D'ALUMINIUM
PAPILLON FONTE DUCTILE, MANCHETTE EPDM

CAST ALUMINIUM BODY - DUCTILE IRON DISC, EPDM SEAT
CUERPO DE ALUMINIO FUNDIDO - DISCO DE FUNDICIÓN DÚCTIL, ASIENTO EPDM

DN	PN	GN	◇	ISO	▸◂	REF.	€	UV
50	10	6-10-16	11	F07	43	203473**0005000** ▲		1
80	10	6-10-16	11	F07	46	203473**0008000** ▲		1
100	10	6-10-16	11	F07	52	203473**0010000** ▲		1
150	6	6-10-16	14	F07	56	203473**0015000** ▲		1

FtF : Dimensions face à face
Face-to-Face dimensions
Dimensiones de cara a cara

3473

T°	- 10 °C + 80 °C
PN	10 - 6 bar

CE A.C.S. 4MS

- Corps en alliage d'aluminium revêtu époxy rouge 120 µm
- Disque en fonte ductile GGG-40 revêtu époxy noir 150 µm
- Manchette EPDM
- Axe en inox AISI 420
- Joint d'axe en NBR

- Cast aluminium body + red epoxy coating 120 µm
- Ductile iron GGG-40 disc + black epoxy coating 150µm
- EPDM seat
- SS 420 stem
- NBR stem o'ring

- Cuerpo de aluminio + epoxy rojo 120µ m
- Disco de fundición dúctil GGG-40 + epoxy negro 150µm
- Asiento de EPDM
- Eje de inox 420
- Junta de eje de NBR

TYPE FL (WAFER)

POUR APPLICATIONS GÉNÉRALES ET INDUSTRIELLES

FL TYPE (WAFER) MODEL FOR STANDARD AND INDUSTRIAL APPLICATIONS
TIPO FL (WAFER) MODELO PARA APLICACIONES GENERALES E INDUSTRIALES

DN350 à DN1200 sur demande
DN350 to DN1200 on request
DN350 a DN1200 a petición

T°473	- 10 °C + 80 °C
T°2572	- 20 °C + 110 °C
PN	16 - 10 bar

CE A.C.S. 4MS

473

CORPS FONTE GRISE, PAPILLON FONTE DUCTILE, MANCHETTE EPDM

GREY CAST IRON BODY - DUCTILE IRON DISC, EPDM SEAT
CUERPO DE FUNDICIÓN GRIS - DISCO DE FUNDICIÓN DÚCTIL, ASIENTO EPDM



- Corps en fonte grise GG-25 revêtu époxy rouge 120 µm
- Disque en fonte ductile GGG-40 revêtu époxy noir 150 µm
- Manchette EPDM
- Axe en inox AISI 420
- Joint d'axe en NBR

- Grey cast iron GG-25 body + red epoxy coating 120µ m
- Ductile iron GGG-40 disc + black epoxy coating 150µ m
- EPDM seat
- SS 420 stem
- NBR stem o'ring

- Cuerpo de fundición gris GG-25 + epoxy rojo 120µ m
- Disco de fundición dúctil GGG-40 + epoxy negro 150µ m
- Asiento de EPDM
- Eje de inox 420
- Junta de eje de NBR

2572

IDEM 473 MAIS AVEC PAPILLON INOX CF8M (316)

IDEM 473 BUT WITH SS CF8M (316) DISC
IDEM 473 PERO CON DISCO DE INOX CF8M (316)

DN	PN	GN	◇	ISO	▸ ◂	UV	REF.	€	REF.	€
32	16	10-16	11	F07	33	1	200**473**0003200		202**572**0003200	
40	16	10-16	11	F07	33	1	200**473**0004000		202**572**0004000	
50	16	10-16	11	F07	43	1	200**473**0005000		202**572**0005000	
65	16	10-16	11	F07	46	1	200**473**0006500		202**572**0006500	
80	16	10-16	11	F07	46	1	200**473**0008000		202**572**0008000	
100	16	10-16	11	F07	52	1	200**473**0010000		202**572**0010000	
125	16	10-16	14	F07	56	1	200**473**0012500		202**572**0012500	
150	16	10-16	14	F07	56	1	200**473**0015000		202**572**0015000	▲
200	10	10	17	F07	60	1	200**473**0020000		202**572**0020000	▲
250*	10	10	22	F10	68	1	200**473**0025000		202**572**0025000	▲
300*	10	10	22	F10	78	1	200**473**0030000		202**572**0030000	▲

TYPE LUG

POUR APPLICATIONS GÉNÉRALES ET INDUSTRIELLES

LUG TYPE MODEL FOR STANDARD AND INDUSTRIAL APPLICATIONS
TIPO LUG MODELO PARA APLICACIONES GENERALES E INDUSTRIALES

DN350 à DN600 sur demande
DN350 to DN600 on request
DN350 a DN600 a petición

T°1473	- 10 °C + 80 °C
T°2573	- 20 °C + 110 °C
PN	16 - 10 bar

CE A.C.S. 4MS

1473

CORPS FONTE DUCTILE, PAPILLON FONTE DUCTILE, MANCHETTE EPDM

GREY CAST IRON BODY - DUCTILE IRON DISC, EPDM SEAT
CUERPO DE FUNDICIÓN GRIS - DISCO DE FUNDICIÓN DÚCTIL, ASIENTO EPDM



- Corps en fonte ductile GGG-40 revêtu époxy rouge 120 µm
- Disque en fonte ductile GGG-40 revêtu époxy noir 150 µm
- Manchette EPDM
- Axe en inox AISI 420
- Joint d'axe en NBR

- Ductile iron GGG-40 body + red epoxy coating 120µm
- Ductile iron GGG-40 disc + black epoxy coating 150µm
- EPDM seat
- SS 420 stem
- NBR stem o'ring

- Cuerpo de fundición dúctil GGG-40 + epoxy rojo 120µm
- Disco de fundición dúctil GGG-40 + epoxy negro 150µm
- Asiento de EPDM
- Eje de inox 420
- Junta de eje de NBR

2573▲

IDEM 1473 MAIS AVEC PAPILLON INOX CF8M (316)

IDEM 1473 BUT WITH SS CF8M (316) DISC
IDEM 1473 PERO CON DISCO DE INOX CF8M (316)

DN	PN	GN	◇	ISO	▸ ◂		UV	REF.	€	REF.	€
50	16	10-16	11	F07	43	M16	1	201**473**0005000		202**573**0005000	▲
65	16	10-16	11	F07	46	M16	1	201**473**0006500		202**573**0006500	▲
80	16	10-16	11	F07	46	M16	1	201**473**0008000		202**573**0008000	▲
100	16	10-16	11	F07	52	M16	1	201**473**0010000		202**573**0010000	▲
125	16	10-16	14	F07	56	M16	1	201**473**0012500		202**573**0012500	▲
150	16	10-16	14	F07	56	M20	1	201**473**0015000		202**573**0015000	▲
200	10	10	17	F07	60	M20	1	201**473**0020000		202**573**0020000	▲
250*	10	10	22	F10	68	M20	1	201**473**0025000		202**573**0025000	▲
300*	10	10	22	F10	78	M20	1	201**473**0030000		202**573**0030000	▲

* Réducteur manuel 4738 conseillé / Manual gearbox 4738 recommended / Reductor manual 4738 recomendado
FtF : Dimensions face à face / Face-to-Face dimensions / Dimensiones de cara a cara

ORGANES DE MANŒUVRE POUR VANNE TYPE LUG ET FL
OPERATING ACCESORIES FOR VALVE TYPE LUG AND FL I ACCESORIOS DE ACCIONAMIENTO PARA VÁLVULA TIPO LUG Y FL

4736
LEVIER DE MANŒUVRE

MANUAL HANDLE
PALANCA MANUAL



Corps en acier et aluminium revêtus époxy noir.
Steel and aluminium body + black epoxy coating.
Cuerpo de acero y aluminio + epoxy negro.

DN	◇ (mm)	Lg (mm)	REF.	€	UV
32-65	11	220	20**47360**003200 ▲		1
80-100	11	260	20**47360**008000 ▲		1
125-150	14	315	20**47360**012500 ▲		1
200	17	315	20**47360**020000 ▲		1
250-300	22	500	20**47360**025000 ▲		1

4738
RÉDUCTEUR MANUEL AVEC VIS SANS FIN

MANUAL HANDLE
PALANCA MANUAL



DN450 - DN600
Sur demande
On request
A petición

DN	◇ (mm)	Lg (mm)	REF.	€	UV
32-65	11	220	20**47360**003200 ▲		1
80-100	11	260	20**47360**008000 ▲		1
125-150	14	315	20**47360**012500 ▲		1
200	17	315	20**47360**020000 ▲		1
250-300	22	500	20**47360**025000 ▲		1

MANCHETTES ÉLASTOMÈRE POUR VANNE TYPE FL ET LUG
SEATS FOR VALVE TYPE LUG AND FL I ASIENTOS PARA VÁLVULA TIPO LUG Y FL



4401 ▲
T° - 20 °C + 110 °C

EPDM

4402 ▲
T° - 10 °C + 90 °C

NBR

4403 ▲
T° - 25 °C + 125 °C

HYPALON (CSM)

4404 ▲
T° - 60 °C + 200 °C

SILICONE ALIMENTAIRE

4405 ▲
T° - 15 °C + 210 °C

VITON (FKM)

DN	UV	REF.	€	REF.	€	REF.	€	REF.	€	REF.	€
32	1	20**44010**003200 ▲		20**44020**003200 ▲		20**44030**003200 ▲		20**44040**003200 ▲		20**44050**003200 ▲	
40	1	20**44010**004000 ▲		20**44020**004000 ▲		20**44030**004000 ▲		20**44040**004000 ▲		20**44050**004000 ▲	
50	1	20**44010**005000 ▲		20**44020**005000 ▲		20**44030**005000 ▲		20**44040**005000 ▲		20**44050**005000 ▲	
65	1	20**44010**006500 ▲		20**44020**006500 ▲		20**44030**006500 ▲		20**44040**006500 ▲		20**44050**006500 ▲	
80	1	20**44010**008000 ▲		20**44020**008000 ▲		20**44030**008000 ▲		20**44040**008000 ▲		20**44050**008000 ▲	
100	1	20**44010**010000 ▲		20**44020**010000 ▲		20**44030**010000 ▲		20**44040**010000 ▲		20**44050**010000 ▲	
125	1	20**44010**012500 ▲		20**44020**012500 ▲		20**44030**012500 ▲		20**44040**012500 ▲		20**44050**012500 ▲	
150	1	20**44010**015000 ▲		20**44020**015000 ▲		20**44030**015000 ▲		20**44040**015000 ▲		20**44050**015000 ▲	
200	1	20**44010**020000 ▲		20**44020**020000 ▲		20**44030**020000 ▲		20**44040**020000 ▲		20**44050**020000 ▲	
250	1	20**44010**025000 ▲		20**44020**025000 ▲		20**44030**025000 ▲		20**44040**025000 ▲		20**44050**025000 ▲	
300	1	20**44010**030000 ▲		20**44020**030000 ▲		20**44030**030000 ▲		20**44040**030000 ▲		20**44050**030000 ▲	

PAPILLONS POUR VANNE TYPE FL ET LUG
DISCS FOR VALVE TYPE LUG AND FL I DISCOS PARA VÁLVULA TIPO LUG Y FL

2382 ▲
FONTE DUCTILE GGG-40 REVÊTUE ÉPOXY 150 µm



DUCTILE IRON GGG-40 + EPOXY COATING 150 µm
FUNDICIÓN DÚCTIL GGG-40 + EPOXY 150 µm

T° + 90 °C

DN	REF.	€	UV
40	20**23820**004000 ▲		1
50	20**23820**005000 ▲		1
65	20**23820**006500 ▲		1
80	20**23820**008000 ▲		1
100	20**23820**010000 ▲		1
125	20**23820**012500 ▲		1
150	20**23820**015000 ▲		1
200	20**23820**020000 ▲		1
250	20**23820**025000 ▲		1
300	20**23820**030000 ▲		1

2582 ▲
INOX CF8M (316)



STAINLESS STEEL CF8M (316)
INOX CF8M (316)

T° + 200 °C

DN	REF.	€	UV
40	20**25820**004000 ▲		1
50	20**25820**005000 ▲		1
65	20**25820**006500 ▲		1
80	20**25820**008000 ▲		1
100	20**25820**010000 ▲		1
125	20**25820**012500 ▲		1
150	20**25820**015000 ▲		1
200	20**25820**020000 ▲		1
250	20**25820**025000 ▲		1
300	20**25820**030000 ▲		1

2023

MESURE ET CONTRÔLE
MEASURE AND CONTROL
MEDICIÓN Y CONTROL

72 **COMPTEURS D'EAU**
WATER METERS
CONTADORES DE AGUA

76  1520 - 1519

77  1521

78  1522-1529-1530

80  1523 - 1524

82  1532

84  1527

88 **MANOMÈTRES**
PRESSURE GAUGES
MANÓMETROS

90  249

91  248

92  250

94  251

95  264

 1264

97  2420 - 2421



codital 1965

84



1528

86



2304-2305-
2306-2307

87



2320



2321



2322



8264



419



420



421

96



479 - 480



1420



1421

97



482 - 1482

La Directive MID régie la fabrication des Instruments de

Mesure et notamment ceux destinés au comptage de l'eau. Elle définit les exigences relatives à la conception, les performances et le marquage des compteurs afin d'harmoniser les règles de facturation.
Seuls les compteurs conformes à la directive MID et comportant le marquage CE associé (voir plus bas) sont autorisés pour facturer la consommation d'eau.
La MID est applicable depuis le 30 octobre 2006 et remplace l'ancienne directive CEE 75/33.

Classe de précision

La nouvelle directive MID détermine le calibrage des compteurs selon 20 classes de précision (du moins précis R10, au plus précis R800) alors que l'ancienne n'en comportait que 3 (A, B et C).
R80 correspond approximativement à l'ancienne classe B.
R160 correspond approximativement à l'ancienne classe C.
Plus le ratio R est élevé, plus le compteur est précis. La performance d'un compteur d'eau est déterminée par le débit permanent (Q3) et la classe de précision (R).

Débits de références

Les débits de référence permettent de connaître la plage d'utilisation des compteurs. On en dénombre quatre :

Q1 - Débit minimal
C'est le débit à partir duquel le compteur d'eau fournit des indications avec une précision de ±5%. En deçà, le comptage n'est pas garanti. Le débit minimal Q1 = Q3 / R (classe de précision).

Q2 - Débit de transition
C'est le débit à partir duquel on rentre dans un régime dit "permanent". La précision des indications passe alors à ±2% jusqu'au débit de surcharge Q4. Le débit de transition
Q2 = 1.6 x Q1

Q3 - Débit permanent
C'est le débit maximal auquel le compteur d'eau fonctionne de façon satisfaisante dans des conditions normales d'utilisation (débit constant ou intermittent).

Q4 - Débit de surcharge
C'est le débit maximal auquel le compteur fonctionne de façon satisfaisante pendant une courte durée sans se détériorer. Au-delà, le fonctionnement n'est plus garanti. Le débit de surcharge Q4 = 1.25 x Q3

PRÉCISION DES COMPTEURS MID

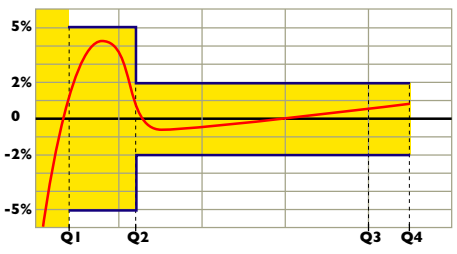

Zone de tolérance
Exemple de courbe de précision d'un compteur
N.B. : Entre Q2 et Q4, la tolérance est de ±3% pour une température > 30°C



MID

Measuring Instruments Directive - 2014/32/UE

codital
1965

MARQUAGE D'UN COMPTEUR CONFORME À LA MID

MID WATER METER MARKING
MARCADO DEL CONTADOR MID

CE
Marquage CE.
CE marking.
Marcado CE.

M13
Marquage métrologique "M" + année de fabrication.
Metrological marking "M" + year of production.
Marcado de metrología + año de fabricación.

1383
N° de l'organisme notifié certificateur.
Code number of the certifying body
Número del organismo acreditado de certificación.

TCM 142/11 – 4884
N° du certificat MID.
MID certificate number.
Número de certificado MID.

ALFA-SDC
Modèle de compteur.
Water meter model.
Modelo del contador.

DN15
Diamètre nominal de passage.
Nominal bore.
Diámetro nominal.

Q3-2.5
"Q3" (2.5 m³/h)
Valeur du débit permanent.
Value of the nominal flow rate.
Valor del caudal nominal.

R80H
R80 =>Q3/Q1 = 80
Classe de précision "R".
H = Horizontal position de montage (V = vertical)
Accuracy class / H = horizontal Mounting position (V = vertical)
Clase de precisión / H = Horizontal posición de montaje (V = vertical)

T50
T50 = 50°C max.
Classe de température.
Temperature class.
Clase de temperatura.

MAP16
MAP16 = 16 bar,
Pression maximale admissible.
Maximal working pressure.
Presión máxima admisible.

ΔP63
ΔP63 => pertes de 0.63 bar max.
Classe des pertes de charge.
Pressure loss class.
Clase de pérdidas de carga.

U
La conduite amont doit être droite sur une longueur de U x DN (ici U0 = 0m).
The upstream pipe must be straight over a length of U x DN (here U0 = 0 m).
La tubería de entrada debe ser recta sobre una longitud de U x DN (aquí U0 = 0 m).

D
La conduite aval doit être droite sur une longueur de D x DN (ici D0 = 0m).
The downstream pipe must be straight over a length of D x DN (so D0 = 0m).
La tubería de salida debe ser recta sobre una longitud de D x DN (aquí D0 = 0m).

Accuracy class 2
(±2 % Q2 => Q4)
Classe de tolérance > voir page 72.
Metering tolerance class > see page 72.
Clase de tolerancia de conteo > ver página 72.

21 149210
Lot de fabrication.
Batch N°.
N° de lote.

MID

MARQUAGE

MARKING

MARCADO



codital 1965

COMPTEURS D'EAU
DIVISIONNAIRE
À JET UNIQUE

SECONDARY WATER METERS - SINGLE-JET
CONTADORES DE AGUA SECUNDARIOS - CHORRO ÚNICO

M/M
ISO 228-1

PN 16 bar

CE

A.C.S. 4MS

MID
2014/32/UE



UTILISATION
Comptage d'eau potable pour l'habitat collectif et individuel.

CONCEPTION
Turbine à jet unique.
Cadran sec orientable à 360° avec capot de protection.
Transmission magnétique.
Lecture directe sur 8 rouleaux chiffrés (00000,000 m³).

ANTI-FRAUDE
Plombage, protection contre les champs magnétiques extérieurs, pion anti écrasement.

MATIÈRE
Corps laiton.

APTITUDES MÉCANIQUES
Résistant au gel. Pertes de charge faibles (0,63 bar max).

INSTALLATION
Conduites amont et aval non obligatoirement droite (U0D0).
Montage horizontal (R80) ou vertical (R50).

CLASSE DE PRÉCISION MID
R80 (en position horizontale).
R50 (en position verticale).

USE
Drinking water metering for residential installations.

DESIGN
Single-jet tangential turbine.
Rotating dry dial (360°) with protective cover.
Magnetic transmission.
Reading by 8 rolls (00000,000 m³).

ANTI-FRAUD
Sealing, protective mechanism against crushing, protection against external magnetic fields.

MATERIAL
Brass body.

MECHANICAL ABILITIES
Frost-resistant.
Low pressure loss (0.63 bar max.).

MOUNTING
The upstream and downstream pipes can be straight or angled (U0D0).

ACCURACY CLASS
R80 (horizontal mounting).
R50 (vertical mounting).

USO
Medición de agua potable para instalaciones residenciales.

DISEÑO
Turbina tangencial de chorro único.
Dial seco orientable a 360° con cubierta protectora.
Transmisión magnética.
Lectura en 8 rollos (00000,000 m³).

ANTI-FRAUDE
Precinto de protección contra la manipulación, barra contra
el aplastamiento, protección contra los campos magnéticos exteriores.

MATERIA
Cuerpo de latón.

CAPACIDADES MECÁNICAS
Resistente a la helada.
Pérdidas de carga bajas (0.63 bar max.).

MONTAJE
Las tuberías de entrada y de salida puede ser rectas o acodadas (U0D0).

CLASE DE PRECISIÓN
R80 (montaje horizontal).
R50 (montaje vertical).



Les valeurs Q1 et Q2 des tableaux valent pour un montage en position horizontale.
Q1 and Q2 values are suitable for a horizontal mounting.
Los datos Q1 y Q2 son adecuados para el montaje horizontal.

Livré sans raccord union (voir réf. 2308 et 2309 en page 136)
Delivered without union fitting (see unions 2308 and 2309 on page 136)
Entrega sin racor de unión (ver uniones 2308 y 2309 en la página 136)

1520

EAU FROIDE

COLD WATER
AGUA FRÍA



1520 - 1519	
T°	0°C / + 50°C
MID	R80H R50V

DN Calibre (mm)	Filetage	Q1 (l/h)	Q2 (l/h)	Q3 (m^3/h)	Q4 (m^3/h)	Longueur (mm)	Hauteur (mm)	REF.	€	UV	
15	3/4"	31,25	50	2,5	3,125	110	85	201**520**0002000		1	20
20	1"	50	80	4	5	130	85	201**520**0002600		1	20

1519▲

IDEM 1520 MAIS
AVEC PRISE POUR ÉMETTEUR D'IMPULSION K10
(ÉMISSION D'UNE IMPULSION TOUS LES 10 LITRES).

IDEM 1520 BUT WITH PULSE OUTPUT K10 (1 PULSE EACH 10 LITRES).
ÍDEM 1520 PERO PRE-CABLEADO PARA EMISOR DE IMPULSOS K10 (1 IMPULSO CADA 10 LITROS).

> PAGE 86
Émetteur d'impulsion
Transmitter
Emisor de impulsos

DN Calibre (mm)	Filetage	Q1 (l/h)	Q2 (l/h)	Q3 (m^3/h)	Q4 (m^3/h)	Longueur (mm)	Hauteur (mm)	REF.	€	UV	
15	3/4"	31,25	50	2,5	3,125	110	85	201**519**0001500 ▲		1	20
20	1"	50	80	4	5	130	85	201**519**0002000 ▲		1	20

1521

EAU CHAUDE

HOT WATER
AGUA CALIENTE



1521	
T°	0°C / + 90°C
MID	R80H R50V

DN Calibre (mm)	Filetage	Q1 (l/h)	Q2 (l/h)	Q3 (m^3/h)	Q4 (m^3/h)	Longueur (mm)	Hauteur (mm)	REF.	€	UV	
15	3/4"	31,25	50	2,5	3,125	110	85	201**521**0002000		1	20
20	1"	50	80	4	5	130	85	201**521**0002600		1	20

Q1 - Débit minimal / Minimal flow rate / Caudal mínimo
Q2 - Débit de transition / Transitional flow rate / Caudal de transición
Q3 - Débit permanent / Nominal flow rate / Caudal nominal
Q4 - Débit de surcharge / Overload flow rate / Caudal de sobre carga

▲ SUR DEMANDE I ON REQUEST I A PETICIÓN

ILV > PAGES 17, 386
Kit ILV Robinetterie
Kit Valves & Accessories
Kit Válvulas y Complementosa

COMPTEURS D'EAU
1ÈRE PRISE
À JETS MULTIPLES

RESIDENTIAL WATER METERS - MULTI-JET
CONTADORES DE AGUA DOMÉSTICOS - CHORRO MÚLTIPLE



	M/M ISO 228-1
PN	16 bar

CE

A.C.S. 4MS

MID
2014/32/UE

UTILISATION
Comptage d'eau potable pour l'habitat collectif et individuel.

CONCEPTION
Turbine tangentielle à jets multiples.
Cadran noyé ou sec avec capot de protection.
Transmission mécanique ou magnétique.
Lecture directe sur rouleaux chiffrés (m3).

ANTI-FRAUDE
Plombage, protection contre les champs magnétiques extérieurs (réf 1529, 1530).

MATIÈRE
Corps laiton (fonte pour calibre DN 50).

APTITUDES MÉCANIQUES
Pertes de charge faibles (0,63 bar max).

INSTALLATION
Conduites amont et aval non obligatoirement droite (U0D0).
Montage horizontal (R80 ou R160).

CLASSE DE PRÉCISION MID
Art. 1522 : R160 (en position horizontale).
Art. 1529 - 1530 : R80 (en position horizontale).

USE
Drinking water metering for residential installations.

DESIGN
Multi-jet tangential turbine.
Wet or dry dial with protective cover.
Mechanical or magnetic transmission.
Reading by rolls (m3).

ANTI-FRAUD
Sealing, protection against external magnetic fields (ref. 1529 and 1530).

MATERIAL
Brass body, (cast iron for DN50).

MECHANICAL ABILITIES
Low pressure loss (0.63 bar max.).

MOUNTING
The upstream and downstream pipes can be straight or angled (U0D0).

ACCURACY CLASS
Art. 1522 : R160 (horizontal mounting).
Art. 1529 - 1530 : R80 (horizontal mounting).

USO
Medición de agua potable para instalaciones residenciales.

DISEÑO
Turbina tangencial de chorro múltiple.
Dial seco o húmedo con cubierta protectora.
Transmisión mecánica o magnética.
Lectura en rollos (m3).

ANTI-FRAUDE
Precinto de protección contra la manipulación, protección contra los campos magnéticos exteriores (ref. 1529 y 1530).

MATERIA
Cuerpo de latón (fundición para DN50).

CAPACIDADES MECÁNICAS
Pérdidas de carga bajas (0.63 bar max.).

MONTAJE
Las tuberías de entrada y de salida puede ser rectas o acodadas (U0D0).

CLASE DE PRECISIÓN
Art. 1522 : R160 (montaje horizontal).
Art. 1529 - 1530 : R80 (montaje horizontal).



Les valeurs Q1 et Q2 des tableaux valent pour un montage en position horizontale.
Q1 and Q2 values are suitable for a horizontal mounting.
Los datos Q1 y Q2 son adecuados para el montaje horizontal.

Livré sans raccord union (voir réf. 2308 et 2309 en page 136)
Delivered without union fitting (see unions 2308 and 2309 on page 136)
Entrega sin racor de unión (ver uniones 2308 y 2309 en la página 136)

1522

CADRAN NOYÉ

WET DIAL
DIAL HÚMEDO

Pour eau non chargée uniquement (cadran noyé).
Rouleaux protégés et immergés dans un liquide spécial.
Transmission mécanique.

For water without impurities only (wet dial).
Protected rolls, immersed in a special liquid.
Mechanical transmission.

Para agua sin impureza (dial húmedo).
Rollos protegidos y sumergidos en un líquido especial.
Transmisión mecánica.

1522	
T°	0°C / + 50°C
MID	R160H

DN Calibre (mm)	Filetage	Q1 (l/h)	Q2 (l/h)	Q3 (m³/h)	Q4 (m³/h)	Longueur (mm)	Hauteur (mm)	REF.	€	UV	
15	3/4"	15,625	25	2,5	3,125	110	105	2015221100300		1	20
						145		2015220000300		1	10
						170		2015221700300		1	10
20	1"	25	40	4	5	190	110	2015220000500		1	10
25	1"1/4	39,375	63	6,3	7,875	260	115	2015220000700		1	
30	1"1/2	62,5	100	10	12,5	260	115	2015220001000		1	
40	2"	100	160	16	20	300	150	2015220002000		1	3
50	2"1/2	156,25	250	25	31,25	300	180	2015220003000		1	

1529

CADRAN SEC

DRY DIAL
DIAL SECO

Transmission magnétique.
Magnetic transmission.
Transmisión magnética.

1529 - 1530	
T°	0°C / + 50°C
MID	R80H

DN Calibre (mm)	Filetage	Q1 (l/h)	Q2 (l/h)	Q3 (m³/h)	Q4 (m³/h)	Longueur (mm)	Hauteur (mm)	REF.	€	UV	
15	3/4"	31,25	50	2,5	3,125	110	105	2015291101500		1	20
						145		2015290152000		1	
						170		2015291701500	▲	1	20
20	1"	50	80	4	5	190	110	2015290202600		1	
25	1"1/4	78,8	126	6,3	7,875	260	115	2015290253300		1	
30	1"1/2	125	200	10	12,5	260	115	2015290304000		1	
40	2"	200	320	16	20	300	150	2015290405000		1	
50	2"1/2	312,5	500	25	31,25	300	180	2015290506600		1	

1530

IDEM 1529 MAIS

AVEC PRISE POUR ÉMETTEUR D'IMPULSION K1

(ÉMISSION D'UNE IMPULSION PAR LITRE).

IDEM 1529 BUT WITH PULSE OUTPUT K1 (1 PULSE EACH LITRE).
ÍDEM 1529 PERO PRE-CABLEADO PARA EMISOR DE IMPULSOS K1 (1 IMPULSO CADA LITRO).

Autres fréquences (K) sur demande :
une impulsion chaque 0,25L - 0,5L - 2,5L - 5L - 10L - 25L - 50L - 100L - 250L - 500L - 1000L

Other frequencies (K) on request :
1 impulsion each 0,25L - 0,5L - 2,5L - 5L - 10L - 25L - 50L - 100L - 250L - 500L - 1000L

Otros frecuencias (K) a petición :
1 impulso cada 0,25L - 0,5L - 2,5L - 5L - 10L - 25L - 50L - 100L - 250L - 500L - 1000L

> PAGE 86
Émetteur d'impulsion
Transmitter
Emisor de impulsos

DN Calibre (mm)	Filetage	Q1 (l/h)	Q2 (l/h)	Q3 (m³/h)	Q4 (m³/h)	Longueur (mm)	Hauteur (mm)	REF.	€	UV	
15	3/4"	31,25	50	2,5	3,125	110	105	2015301101500		1	20
						145		2015300001500		1	
						170		2015301701500	▲	1	20
20	1"	50	80	4	5	190	110	2015300002000		1	10
25	1"1/4	78,8	126	6,3	7,875	260	115	2015300002500		1	5
30	1"1/2	125	200	10	12,5	260	120	2015300003000		1	5
40	2"	200	320	16	20	300	150	2015300004000		1	3
50	2"1/2	312,5	500	25	31,25	300	180	2015300005000		1	

Q1 - Débit minimal / Minimal flow rate / Caudal mínimo
Q2 - Débit de transition / Transitional flow rate / Caudal de transición
Q3 - Débit permanent / Nominal flow rate / Caudal nominal
Q4 - Débit de surcharge / Overload flow rate / Caudal de sobre carga

▲ SUR DEMANDE I ON REQUEST I A PETICIÓN

COMPTEURS D'EAU
À BRIDES - GROS CALIBRE

FLANGED WATER METER - HIGH FLOW RATE
CONTADORES DE AGUA DE BRIDA - ALTO CAUDAL

GN16
EN 1092-2

PN 16 bar

MID
2014/32/UE



UTILISATION
Comptage d'eau pour débit important (irrigation, industrie, réseau de distribution).

CONCEPTION
Mécanisme amovible (démontage et entretien facile).
Cadran sec orientable à 360° avec capot de protection.
Transmission magnétique.
Lecture directe sur rouleaux chiffrés.

ANTI-FRAUDE
Plombage, protection contre les champs magnétiques extérieurs.

MATIÈRE
Corps fonte.

APTITUDES MÉCANIQUES
Pertes de charge faibles.

INSTALLATION
La conduite amont doit être droite sur 10 x DN et la conduite aval doit être droite sur 5 x DN (U10D5).

CLASSE DE PRÉCISION MID
Art. 1523 : R80 (en position horizontale et verticale).
Art. 1524 : R40 (en position horizontale).

USE
Drinking water metering for high flow rate (irrigation, industry, water supply system).

DESIGN
Removable mechanism (easy dismantling and maintenance).
Rotating dry dial (360°) with protective cover.
Magnetic transmission.
Reading by rolls.

ANTI-FRAUD
Sealing, protection against external magnetic fields.

MATERIAL
Cast iron body.

MECHANICAL ABILITIES
Low pressure loss.

MOUNTING
The upstream pipe must be straight on 10xDN and the downstream pipe must be straight on 5xDN (U10D5).

ACCURACY CLASS
Art. 1523 : R80 (horizontal and vertical mounting).
Art. 1524 : R40 (horizontal mounting).

USO
Medición de agua potable para alto caudal (irrigación, industria, red de distribución).

DISEÑO
Mecanismo extraíble (desmontaje y mantenimiento fácil).
Dial seco orientable a 360° con cubierta protectora.
Transmisión magnética.
Lectura en rollos.

ANTI-FRAUDE
Precinto de protección contra la manipulación, protección contra los campos magnéticos exteriores.

MATERIA
Cuerpo de fundición.

CAPACIDADES MECÁNICAS
Pérdidas de carga bajas.

MONTAJE
La tubería de entrada debe ser recta sobre 10xDN y la tubería de salida debe ser recta sobre 5xDN (U10D5).

CLASE DE PRECISIÓN
Art. 1523 : R80 (montaje horizontal).
Art. 1524 : R40 (montaje horizontal y vertical).

Les valeurs Q1 et Q2 des tableaux valent pour un montage en position horizontale.
Q1 and Q2 values are suitable for a horizontal mounting.
Los datos Q1 y Q2 son adecuados para el montaje horizontal.

1523

COMPTEUR WOLTMANN
AVEC PRISE POUR ÉMETTEUR D'IMPULSION

WOLTMANN WATER METER - PULSE OUTPUT
CONTADOR WOLTMANN - PRE-CABLEADO PARA EMISOR DE IMPULSOS

Montage toutes positions.
Hélice axiale.
Pertes de charge : 0.16 bar max.

All positions mounting.
Axial turbine.
Pressure loss : 0.16 bar max.

Cualquier posición de montaje.
Turbina axial.
Pérdidas de carga : 0.16 bar max.

1523	
T°	0°C / + 50°C
MID	R80 H R80 V

DN Calibre (mm)	**Q1** (l/h)	**Q2** (l/h)	**Q3** (m^3/h)	**Q4** (m^3/h)	Longueur (mm)	Hauteur (mm)	Nb de trous	Entraxe	REF.	€	UV
50	500	800	40	50	200	252	4	125	201**523**0005000		1
65	788	1260	63	78,75	200	262	4	145	201**523**0006500		1
80	788	1260	63	78,75	225	272	8	160	201**523**0008000		1
100	1250	2000	100	125	250	282	8	180	201**523**0010000		1
125	2000	3200	160	200	250	297	8	210	201**523**0012500		1
150	3125	5000	250	312,5	300	341	8	240	201**523**0015000		1
200	5000	8000	400	500	350	371	12	295	201**523**0020000	▲	1
250	7875	12600	630	787	450	480	12	355	201**523**0025000	▲	1
300	12500	20000	1000	1250	500	516	12	410	201**523**0030000	▲	1
400	20000	32000	1600	2000	600	647	16	525	201**523**0040000	▲	1

1524

COMPTEUR À TURBINE TANGENTIELLE - IRRIGATION
AVEC PRISE POUR ÉMETTEUR D'IMPULSION

TANGENTIAL TURBINE WATER METER - IRRIGATION
CONTADOR TANGENCIAL TANGENCIAL - IRRIGACIÓN

Montage horizontal.
Pertes de charge : 0,10 bar max. (0,25 bar max sur DN50).
Le modèle 1524 est approprié pour les eaux chargées de particules (sable, cailloux et autres impuretés), il est particulièrement recommandé pour l'irrigation.

Horizontal mounting.
Pressure loss : 0.10 bar max. (0.25 bar max. on DN50).
Model 1524 is suitable for sediment-laden waters (sand, stones and other impurities), it is particularly recommended for irrigation.

Montaje horizontal.
Pérdidas de carga : 0.10 bar max.
El modelo 1524 es apropiado para las aguas cargadas (arena, piedras y otras impurezas), se recomienda especialmente para irrigación.

1524	
T°	0°C / + 50°C
MID	R40H

DN Calibre (mm)	**Q1** (l/h)	**Q2** (l/h)	**Q3** (m^3/h)	**Q4** (m^3/h)	Longueur (mm)	Hauteur (mm)	Nb de trous	Entraxe	REF.	€	UV
50	1575	2520	63	78,75	205	260	4	125	201**524**0005000		1
65	1575	2520	63	78,75	205	270	4	145	201**524**0006500		1
80	2500	4000	100	125	225	290	8	160	201**524**0008000		1
100	4000	6400	160	200	255	300	8	180	201**524**0010000		1
125	6250	10000	250	312,5	255	310	8	210	201**524**0012500		1
150	10000	16000	400	500	300	340	8	240	201**524**0015000		1
200	15750	25200	630	787,5	350	395	12	295	201**524**0020000		1
250	25000	40000	1000	1250	455	445	12	355	201**524**0025000		1
300	40000	64000	1600	2000	495	505	12	410	201**524**0030000		1

> PAGE 86
Émetteur d'impulsion
Transmitter
Emisor de impulsos

Q1 - Débit minimal / Minimal flow rate / Caudal mínimo
Q2 - Débit de transition / Transitional flow rate / Caudal de transición
Q3 - Débit permanent / Nominal flow rate / Caudal nominal
Q4 - Débit de surcharge / Overload flow rate / Caudal de sobre carga

▲ SUR DEMANDE I ON REQUEST I A PETICIÓN

COMPTEURS D'EAU
VOLUMÉTRIQUE

VOLUMETRIC WATER METER
CONTADOR VOLUMÉTRICO



M/M
ISO 228-1

PN 16 bar

CE

A.C.S. 4MS

MID
2014/32/UE

UTILISATION
Comptage d'eau potable de précision.

CONCEPTION
Piston rotatif.
Cadran sec orientable à 360° avec capot de protection.
Transmission magnétique.
Lecture directe sur 8 rouleaux chiffrés (00000,000 m³).

ANTI-FRAUDE
Plombage, protection contre les champs magnétiques extérieurs.

MATIÈRE
Corps laiton.

APTITUDES MÉCANIQUES
Pertes de charge faibles, (0,63 bar max).

INSTALLATION
Conduites amont et aval non obligatoirement droite (U0D0).

CLASSE DE PRÉCISION MID
R160 (montage toutes positions)

USE
Drinking water high precision metering.

DESIGN
Rotary piston.
Rotating dry dial (360°) with protective cover.
Magnetic transmission.
Reading by 8 rolls (00000,000 m³).

ANTI-FRAUD
Sealing, protection against external magnetic fields.

MATERIAL
Brass body.

MECHANICAL ABILITIES
Low pressure loss.
(0,63 bar max).

MOUNTING
The upstream and downstream pipes can be straight or angled (U0D0).

ACCURACY CLASS
R160 (all positions mounting)

USO
Medición de agua potable de alta precisión.

DISEÑO
Pistón giratorio.
Dial seco orientable a 360° con cubierta protectora.
Transmisión magnética.
Lectura en 8 rollos (00000,000 m³).

ANTI-FRAUDE
Precinto de protección contra la manipulación, protección contra los campos magnéticos exteriores.

MATERIA
Cuerpo de latón.

CAPACIDADES MECÁNICAS
Pérdidas de carga bajas. (0,63 bar max).

MONTAJE
Las tuberías de entrada y de salida puede ser rectas o acodadas (U0D0).

CLASE DE PRECISIÓN
R160 (cualquier posición de montaje)



Livré sans raccord union (voir réf. 2308 et 2309 en page 136)
Delivered without union fitting (see unions 2308 and 2309 on page 136)
Entrega sin racor de unión (ver uniones 2308 y 2309 en la página 136)

1532

CADRAN SEC
AVEC PRISE POUR ÉMETTEUR D'IMPULSION K10
(ÉMISSION D'UNE IMPULSION TOUS LES 10 LITRES).

DRY DIAL + PULSE OUTPUT K10 (1 PULSE EACH 10 LITRES).
DIAL SECO + PRE-CABLEADO PARA EMISOR DE IMPULSOS K10
(1 IMPULSO CADA 10 LITROS).

> PAGE 86
Émetteur d'impulsion
Transmitter
Emisor de impulsos

1532	
T°	0°C / + 30°C
MID	R160H R160V

DN Calibre (mm)	Filetage	**Q1** (l/h)	**Q2** (l/h)	**Q3** (m^3/h)	**Q4** (m^3/h)	Longueur (mm)	Hauteur (mm)	REF.	€	UV
15	3/4"	15,6	25	2,5	3,125	110	112	201**5321**101500 ▲		1
						145		201**5321**451500 ▲		1
						165		201**5321**651500 ▲		1
						170		201**5321**701500 ▲		1
20	1"	25	40	4	5	190	125	201**5320**002000 ▲		1
25	1"1/4	39,4	63	6,3	7,875	260	145	201**5320**002500		1

Q1 - Débit minimal / Minimal flow rate / Caudal mínimo
Q2 - Débit de transition / Transitional flow rate / Caudal de transición
Q3 - Débit permanent / Nominal flow rate / Caudal nominal
Q4 - Débit de surcharge / Overload flow rate / Caudal de sobre carga

▲ SUR DEMANDE I ON REQUEST I A PETICIÓN

COMPTEURS D'EAU
DOSEUR

WATER DOSER
DOSIFICADOR DE AGUA

	M/M ISO 228-1
PN	16 bar



MANUAL SEMI-AUTOMATIC

GRADUATION
DES COMPTEURS D'EAU DOSEUR



Cadran	Graduation (litre)	
	Principale	Secondaire
100	5	0,5
200	10	1
500	50	5
1000	100	10
2000	200	20
5000	500	50

UTILISATION
Doseur à hélice axiale pour débiter une quantité d'eau prédéterminée.
Comptage et dosage d'eau (station de relevage, pompage hydraulique, dosage de béton…).

⚠ ATTENTION ! En période de gel, le doseur doit être purgé afin de préserver l'étanchéité de l'appareil. Installer un filtre en amont du doseur pour ne pas détériorer le mécanisme interne.

CONCEPTION
Hélice axiale.
Capot de protection.
Purge de vidange.
Cadran sec avec indicateur de volume réglable.

ANTI-FRAUDE
Plombage.

MATIÈRE
Corps laiton.

APTITUDES MÉCANIQUES
Pertes de charge faibles, (0,63 bar max).

USE
Axial turbine doser for discharging a predetermined water volume. Water metering and dosing (lifting station, pumping, concrete dosing…).

⚠ ATTENTION ! In a frost period, the doser must be drained in order to preserve the tightness. Install a strainer upstream of the doser in order to avoid mechanism damage.

DESIGN
Axial turbine.
Protective cover.
Drain cap.
Dry dial.

ANTI-FRAUD
Sealing

MATERIAL
Brass body.

MECHANICAL ABILITIES
Low pressure loss.
(0,63 bar max).

USO
Dosificador de turbina axial para descargar una cantidad de agua predeterminada.
Medición y dosificación de agua (estación elevadora, pompeo, dosificación de hormigón…).

⚠ ATTENTION ! En el periodo de frío, el dosificador debe ser drenado para preservar la estanqueidad. Montar un filtro delante del dosificador para evitar de deteriorar el mecanismo interno.

DISEÑO
Turbina axial.
Cubierta protectora.
Tapa de purga
Dial seco.

ANTI-FRAUDE
Precinto de protección contra la manipulación.

MATERIA
Cuerpo de latón.

CAPACIDADES MECÁNICAS
Pérdidas de carga bajas. (0,63 bar max).

1527

MANUEL

MANUAL
MANUAL

Levier de remise à zéro.
Essuie-glace qui permet également d'identifier la dose souhaitée.
Livré sans raccord union ni vanne d'arrêt.
Principe : **Effectuer** la remise à zéro / **Ouvrir** la vanne d'alimentation / **Refermer** la vanne lorsque l'indicateur du cadran atteint la dose souhaitée.

Reset lever.
Wiper, also usable to identify the expected dose.
Delivered without union fitting and without valve.
Functioning : Make the reset / Open the water supply valve / Close the valve when the dial indicator reaches the expected dose.

Botón de reiniciar.
Rasqueta de dial, que permite también de identificar la dosis deseada.
Entrega sin racor de unión y sin válvula.
Funcionamiento : Efectuar la puesta a cero / Abre la válvula de suministro / Cerrar la válvula cuando el indicador del dial alcanza la dosis deseada.

1527

T° 0°C / + 90°C

DN Calibre (mm)	Filetage	Débits Recommandé (m³/h)	Longueur (mm)	Hauteur (mm)	Cadran (Litres)	REF.	€	UV
25	1"1/4	4	260	190	100	201**527**2510000 ▲		1
					200	201**527**2520000 ▲		1
					500	201**527**2550000		1
30/32	1"1/2	6	260	190	100	201**527**3210000 ▲		1
					200	201**527**3220000 ▲		1
					500	201**527**3250000		1
					1000	201**527**3201000		1
40	2"	10	170	190	100	201**527**4010000 ▲		1
					200	201**527**4020000 ▲		1
					500	201**527**4050000		1
					1000	201**527**4001000		1
					2000	201**527**4002000		1
					5000	201**527**4005000		1
50	2"1/2	15	200	198	500	201**527**5050000 ▲		1
					1000	201**527**5001000 ▲		1
					2000	201**527**5002000 ▲		1
					5000	201**527**5005000 ▲		1

1528

SEMI-AUTOMATIQUE

SEMI-AUTOMATIC
SEMI-AUTOMÁTICO

Molette de réglage de la dose.
Micro-switch (interrupteur).
Essuie-glace.
Livré sans raccord union ni vanne d'arrêt.
Principe : **Connecter** les câbles à l'alimentation et à une électrovanne. Le doseur fonctionne en mode Normalement Ouvert (fil noir et bleu) ou Normalement Fermé (fil noir et marron) / **Avec la molette**, choisir la dose souhaitée. Il est recommandé de toujours actionner la molette dans le sens horaire et de sélectionner des doses d'une valeur au moins égale à 20% du cadran / **Lancer** le cycle de débit / **Lorsque** l'indicateur arrive à 0, le switch change d'état (il se ferme en mode NO et s'ouvre en mode NF) et l'électrovanne se ferme.

Setting wheel. Micro-switch.
Wiper. Delivered without union fitting and without valve.
Functioning : Connect the electric wires to the power supply and the solenoid valve. The doser works either Normally Open (wires black and blue) or Normally Close (wires black and brown) / Choose the expected dose with the wheel. We recommend to always operate the wheel clockwise and to select measures with a value at least equal to 20% of the dial / Launch the cycle / When the indicator reaches 0, the switch changes its status (becomes close when NO and open when NC) and the solenoid valve closes.

Rueda de ajuste.
Micro-switch (interruptor).
Rasqueta de dial.
Entrega sin racor de unión y sin válvula.
Funcionamiento : Enchufar los cables eléctricos a la red de alimentación y a la electro válvula. El dosificador funciona en modo Normalmente Abierto (cables negro y azul) o Normalmente Cerrado (cables negro y marrón) / Elegir la dosis deseada con la rueda de ajuste. Se recomienda siempre operar la rueda en sentido horario y elegir dosis de un valor que sea por lo menos igual al 20% del dial / iniciar el ciclo / Cuando el indicador del dial alcanza 0, el switch cambia de estado (se cierra cuando NA y se abre cuando NC) y el electroválvula se cierra.

1528

T° 0°C / + 90°C

DN Calibre (mm)	Filetage	Débits Recommandé (m³/h)	Longueur (mm)	Hauteur (mm)	Cadran (Litres)	REF.	€	UV
40	2"	10	170	190	100	201**528**4010000 ▲		1
					200	201**528**4020000 ▲		1
					500	201**528**4050000 ▲		1
					1000	201**528**4001000		1
					2000	201**528**4002000 ▲		1
					5000	201**528**4005000		1
50	2"1/2	15	200	198	500	201**528**5050000 ▲		1
					1000	201**528**5001000 ▲		1
					2000	201**528**5002000 ▲		1
					5000	201**528**5005000 ▲		1

ÉMETTEURS D'IMPULSIONS

PULSE EMITTER
EMISOR DE IMPULSOS

Longueur de câble
Wire length :
Longitud del cable :
3 m

ÉMETTEUR DE TYPE REED SWITCH NORMALEMENT OUVERT

Reed switch type emitter - Normally Open
Emisor tipo reed switch - Normalmente Abierto

Position Position / Posición	Centrale Central / Central
Puissance max. Max. power / Potencia max.	3 W
Voltage max. Max. voltage / Voltaje max.	28 V-DC
Courant max. Max. current / Corriente max.	0,11 A
Résistance max. contact Max. contact resistance / Resistencia max. contacto	200 mΩ
Capacité max. contact Max. contact capacity / Capacidad max. contacto	0,2 pF
Résistance d'isolation Insulation resistance / Resistencia de aislamiento	1010 Ω
Fréquence max. Max. frequency / Frecuencia max.	0,5 kHz
Voltage min. contact rupture isolation Min. insulation rupture voltage / Voltaje min. contacto ruptura de aislamiento	200 V

2305





Pour compteur For water meter / Para contadores	REF.	€	UV
1519	20**2305**0000000		1

2307





Pour compteur For water meter / Para contadores	REF.	€	UV
1530	20**2307**0000000		1

2306





Pour compteur For water meter / Para contadores	REF.	€	UV
1523 - 1524	20**2306**0000000		1

Fréquence des impulsions K pour 2306 (litre / impulsion)
Pulse frequency K (litre / pulse) for 2306
Frecuencia de impulso (litro / impulsión) para 2306

Modèle	Calibre DN	100 litres	1 m³	10 m³	100 m³
1524	50-65-80-100-125	A	B		
	150-200-250-300		A	B	
1523	50-65-80-100-125	A	B		
	150-200		A	B	
	250-300-400-500			A	B

2304




Pour compteur For water meter / Para contadores	REF.	€	UV
1532	20**2304**0000000		1

PIÈCES DE RECHANGE POUR COMPTEURS D'EAU

SPARE PARTS FOR WATER METERS
PIEZAS DE RECAMBIO PARA CONTADORES DE AGUA

2320 ▲

BAGUE ANTI-FRAUDE

ANTI-FRAUD RING
ANILLO ANTI-FRAUDE





Pour compteur For water meter / Para contadores	REF.	€	UV
1520 - 1519 - 1521	20**2320**0000000 ▲		1

Livrée avec fil et sceau de plombage anti-fraude

Delivered with iron wire and anti-fraud seal.
Entrega con alambre y sello de precinto anti-fraude.

2321 ▲

CAPOT DE PROTECTION

PROTECTIVE COVER
CUBIERTA PROTECTORA





Pour compteur For water meter / Para contadores	REF.	€	UV
1527 - 1528	20**2320**0000000 ▲		1

Livrée avec fil et sceau de plombage anti-fraude

Delivered with iron wire and anti-fraud seal.
Entrega con alambre y sello de precinto anti-fraude.

2322

POIGNÉE DE RECHANGE

REPLACEMENT HANDLE
PALANCA DE RECAMBIO




Pour compteur For water meter / Para contadores	REF.	€	UV
1527	20**2320**0000000		1

ACCESSOIRES POUR COMPTEURS D'EAU

ACCESSORIES FOR WATER METERS
ACCESORIOS PARA CONTADOR DE AGUA




2308-2309

RACCORD UNION EN LAITON

BRASS UNION FITTINGS
UNIÓN DE LATÓN

> PAGE 136



2311

TUBE D'ATTENTE 3/4" M/M

STAND-BY TUBE 3/4" M/M
TUBO DE ESPERA 3/4"M/M

> PAGE 136

MANOMÈTRES CODITAL

NORME EN 837-1

CODITAL PRESSURE GAUGES - EN 837-1 STANDARD
MANÓMETROS CODITAL – NORMA EN 837-1



CONDITIONNEMENT
BOÎTE INDIVIDUELLE

PACKING Individual box
EMBALAJE Bolsa individual

PRODUIT conçu, fabriqué et contrôlé selon la norme EN 837-1.
Contrôle à 100% avec 5 points de mesure.
Classe de précision 1.6 (±1.6% de la plage de mesure)
Mécanisme en laiton à tube de Bourdon cuivre.
Toutes plages de mesure disponibles, de -1 à 1000 bar.
Raccordement axial ou radial en laiton avec filetage BSPP (ISO 228-1).
Boîtiers en inox 304 avec amortisseur silicone. Approprié pour les applications soumises à des vibrations ou à des ambiances humides (condensation).
Boîtiers en plastique (ABS) à cadran sec.
Cadran double graduation bar/psi.

UTILISATION
Fluides : tout fluide compatible avec le laiton et le cuivre
Excepté fluides à haute viscosité ou cristallisants / substances dangereuses et/ou soumises à une réglementation particulière (ex : oxygène, gaz, combustibles, agents toxiques, etc.)

T° - 40 °C / + 65 °C

INOX ABS AXIAL RADIAL Ø 40 - 50 - 63 - 80 - 100 -1 à 1000 BAR

PRODUCT designed, manufactured and controlled according to EN 837-1 standard
100% inspection with 5 measuring points
Accuracy class 1.6 (±1.6% of the measuring range)
Brass mechanism with copper
Bourdon pipe
All measuring ranges available from -1 to 1000 bar
Axial or radial brass connection with BSPP male thread (ISO 228-1)
Silicon filled stainless steel 304 cases. Suitable for applications subject to vibrations or humid environments (condensation).

USE
Fluids : All compatible fluids with brass and copier. Except high viscosity or crystallising fluids / Hazardous substances or substances subject to a special regulation (e.g.: oxygen, gas, combustible, toxic agents, …).

PRODUCTOS diseñado, fabricado y controlado según la norma EN 837-1
Control 100% con 5 puntos de medición
Clase de precisión 1.6 (±1.6% del rango de medición)
Mecanismo de latón con tubo
de Bourdon de cobre
Todos los rangos de medición disponible de -1 a 1000 bar
Conexiones axial o radial de laton con rosca macho BSPP (ISO 228-1)
Cajas de inox 304 con amortiguador de silicona.
Adecuada para las aplicaciones sometidas a las vibraciones o en ambientes húmedas (condensación

USO
Fluidos : Todos los medios compatibles con el latón y el cobra. Excepto medios de alta viscosidad o cristalizando / Sustancias peligrosas o sujetas a una reglamentación especial (ex: oxígeno, gas, combustibles, agentes tóxicos, ...)

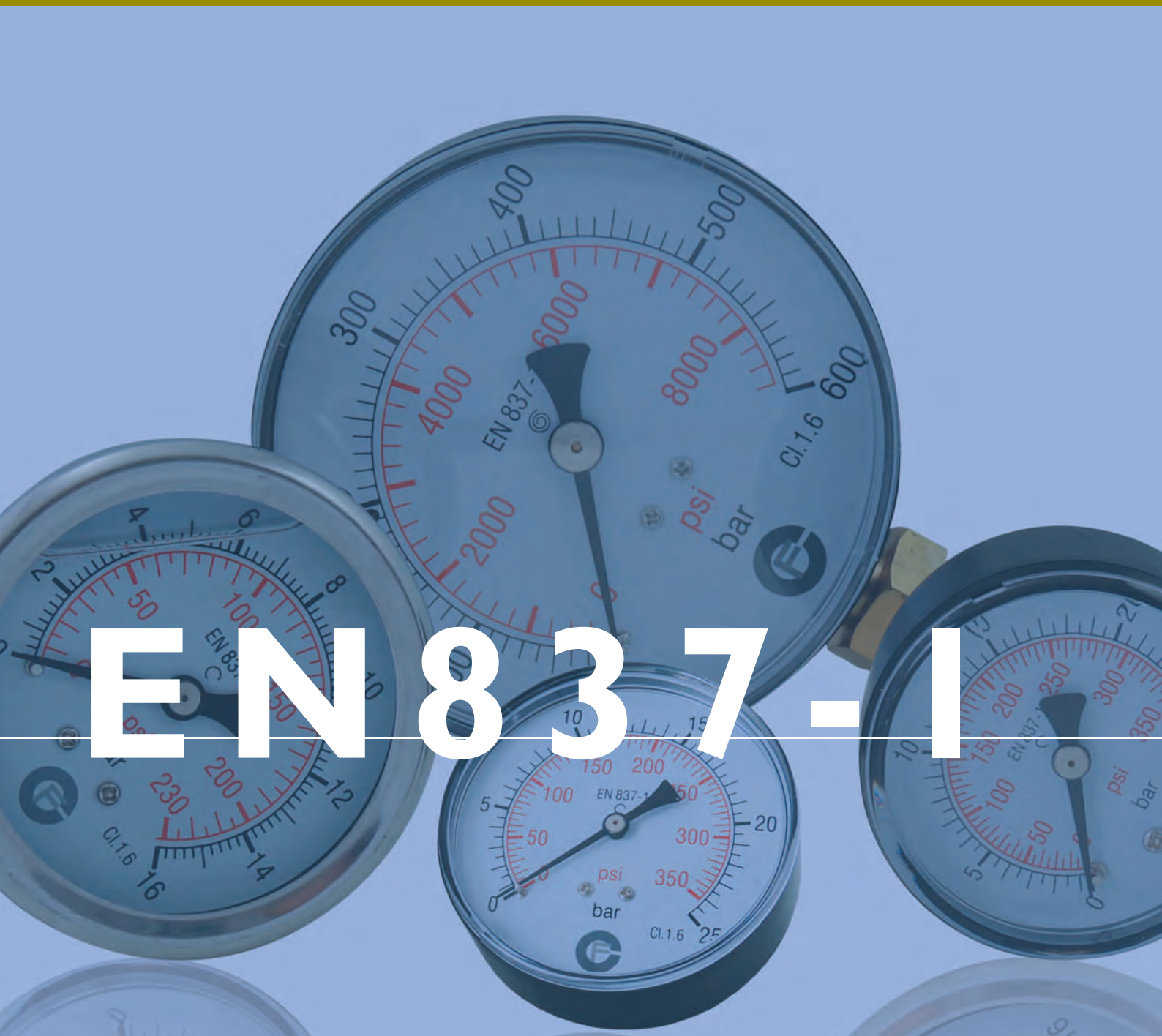

EN 837-1

codital
1965

MANOMÈTRE INOX
À BAIN DE SILICONE

SILICONE FILLED STAINLESS STEEL PRESSURE GAUGES
MANOMÉTROS DE INOX CON RELLENO DE SILICONA

INOX 304

Ø63 Ø100

249
RADIAL





VACUOMÈTRE
VACUUM GAUGE
VACUÓMETRO

PRESSION STANDARD
STANDARD PRESSURE
PRESIÓN ESTÁNDAR

HAUTE PRESSION
HIGH PRESSURE
ALTA PRESIÓN

Ø		Pression (bar)		REF.	€		UV
63	1/4"	VACUOMÈTRE	-1 à 0	200**249**0063111		366036020171 3	1
			-1 à 1,5	200**249**0063115		366036020172 0	1
			-1 à 3	200**249**0063103		366036020169 0	1
			-1 à 5	200**249**0063105		366036020170 6	1
		PRESSION STANDARD	0 à 1	200**249**0063011		366036020161 4	1
			0 à 1,6	200**249**0063001		366036020156 0	1
			0 à 2,5	200**249**0063002		366036020157 7	1
			0 à 4	200**249**0063004		366036020158 4	1
			0 à 6	200**249**0063006		366036020159 1	1
			0 à 10	200**249**0063010		366036020160 7	1
			0 à 16	200**249**0063016		366036020163 8	1
			0 à 25	200**249**0063025		366036020164 5	1
			0 à 40	200**249**0063040		366036020165 2	1
		HAUTE PRESSION	0 à 60	200**249**0063060		366036020166 9	1
			0 à 100	200**249**0063100		366036020167 6	1
			0 à 160	200**249**0063160		366036020173 7	1
			0 à 250	200**249**0063250		366036020174 4	1
			0 à 400	200**249**0063400		366036020176 8	1
			0 à 600	200**249**0063600		366036020177 5	1
100	1/2"	VACUOMÈTRE	-1 à 0	200**249**0100101		366036020188 1	1
			-1 à 1,5	200**249**0100115		366036020191 1	1
			-1 à 9	200**249**0100109		366036020190 4	1
		PRESSION STANDARD	0 à 1	200**249**0100001		366036020178 2	1
			0 à 1,6	200**249**0100106		366036020189 8	1
			0 à 2,5	200**249**0100002		366036020179 9	1
			0 à 4	200**249**0100004		366036020180 5	1
			0 à 6	200**249**0100006		366036020181 2	1
			0 à 10	200**249**0100010		366036020182 9	1
			0 à 16	200**249**0100016		366036020183 6	1
			0 à 25	200**249**0100025		366036020184 3	1
			0 à 40	200**249**0100040		366036020185 0	1
		HAUTE PRESSION	0 à 60	200**249**0100060		366036020186 7	1
			0 à 100	200**249**0100100		366036020187 4	1
			0 à 160	200**249**0100160		366036020192 8	1
			0 à 250	200**249**0100250		366036020193 5	1
			0 à 400	200**249**0100400		366036020195 4	1
			0 à 600	200**249**0100600		366036020196 6	1

248
AXIAL





VACUOMÈTRE
VACUUM GAUGE
VACUÓMETRO

PRESSION STANDARD
STANDARD PRESSURE
PRESIÓN ESTÁNDAR

HAUTE PRESSION
HIGH PRESSURE
ALTA PRESIÓN

Ø		Pression (bar)		REF.	€		UV
63	1/4"	VACUOMÈTRE	-1 à 0	200**248**0063101		3660360201287	1
			-1 à 1,5	200**248**6301001		3660360201553	1
			-1 à 3	200**248**0063113		3660360201317	1
		PRESSION STANDARD	0 à 1	200**248**0063001		3660360201188	1
			0 à 1,6	200**248**0063106		3660360201294	1
			0 à 2,5	200**248**0063002		3660360201195	1
			0 à 4	200**248**0063004		3660360201201	1
			0 à 6	200**248**0063006		3660360201218	1
			0 à 10	200**248**0063010		3660360201225	1
			0 à 16	200**248**0063016		3660360201232	1
			0 à 25	200**248**0063025		3660360201249	1
			0 à 40	200**248**0063040		3660360201256	1
		HAUTE PRESSION	0 à 60	200**248**0063060		3660360201263	1
			0 à 100	200**248**0063100		3660360201270	1
			0 à 160	200**248**0063160		3660360201324	1
			0 à 250	200**248**0063250		3660360201331	1
			0 à 315	200**248**0063315 ■		3660360201348	1
			0 à 400	200**248**0063400		3660360201355	1
			0 à 600	200**248**0063600		3660360201362	1
100	1/2"	VACUOMÈTRE	-1 à 0	200**248**0100101 ■		3660360201478	1
		PRESSION STANDARD	0 à 1	200**248**0100001 ■		3660360201379	1
			0 à 1,6	200**248**0100106 ■		3660360201485	1
			0 à 2,5	200**248**0100002 ■		3660360201386	1
			0 à 4	200**248**0100004 ■		3660360201393	1
			0 à 6	200**248**0100006		3660360201409	1
			0 à 10	200**248**0100010		3660360201416	1
			0 à 16	200**248**0100016		3660360201423	1
			0 à 25	200**248**0100025 ■		3660360201430	1
			0 à 40	200**248**0100040 ■		3660360201447	1
		HAUTE PRESSION	0 à 60	200**248**0100060 ■		3660360201454	1
			0 à 100	200**248**0100100 ■		3660360201461	1
			0 à 160	200**248**0100160 ■		3660360201492	1
			0 à 250	200**248**0100250 ■		3660360201508	1
			0 à 400	200**248**0100400 ■		3660360201522	1
			0 à 600	200**248**0100600 ■		3660360201539	1
			0 à 1000	200**248**0101000 ■		3660360201546	1

ILV > PAGES 17, 386
Kit ILV Robinetterie
Kit Valves & Accessories
Kit Válvulas y Complementosa

STICKER UNIT EAN
Étiquette unitaire - Code EAN
Unit label - Barcoded
Etiqueta con código de barras

■ JUSQU'À ÉPUISEMENT DES STOCKS I WHILE STOCKS LAST I HASTA EL AGOTAMIENTO DEL STOCK

MANOMÈTRE ABS
À CADRAN SEC

ABS PRESSURE GAUGE, DRY DIAL
MANOMÉTROS DE ABS, DIAL SECO

PLASTIQUE

Ø40 Ø50 Ø63 Ø80 Ø100

250
RADIAL





VACUOMÈTRE
VACUUM GAUGE
VACUÓMETRO

PRESSION STANDARD
STANDARD PRESSURE
PRESIÓN ESTÁNDAR

HAUTE PRESSION
HIGH PRESSURE
ALTA PRESIÓN

Ø			Pression (bar)	REF.	€		UV
40	1/8"	**PRESSION STANDARD**	0 à 1	200**250**0043101 ■		366036020206 2	1
			0 à 1,6	200**250**0043001 ■		366036020197 3	1
			0 à 2,5	200**250**0043002 ■		366036020198 0	1
			0 à 4	200**250**0043004 ■		366036020199 7	1
			0 à 6	200**250**0043006		366036020200 0	1
			0 à 10	200**250**0043010		366036020201 7	1
			0 à 16	200**250**0043016		366036020202 4	1
			0 à 25	200**250**0043025 ■		366036020203 1	1
			0 à 40	200**250**0043040 ■		366036020204 8	1
		HAUTE PRESSION	0 à 60	200**250**0043060 ■		366036020205 5	1
50	1/4"	**VACUOMÈTRE**	-1 à 0	200**250**0052101 ■		366036020216 1	1
		PRESSION STANDARD	0 à 1	200**250**0052001 ■		366036020207 9	1
			0 à 1,6	200**250**0052106 ■		366036020217 8	1
			0 à 2,5	200**250**0052002		366036020208 6	1
			0 à 4	200**250**0052004		366036020209 3	1
			0 à 6	200**250**0052006		366036020210 9	1
			0 à 10	200**250**0052010		366036020211 6	1
			0 à 16	200**250**0052016		366036020212 3	1
			0 à 25	200**250**0052025		366036020213 0	1
			0 à 40	200**250**0052040 ■		366036020214 7	1
		HAUTE PRESSION	0 à 160	200**250**0052160 ■		-	1
			0 à 250	200**250**0052250 ■		366036020218 5	1

Ø		Pression (bar)		REF.	€		UV
63	1/4"	VACUOMÈTRE	-1 à 0	200**250**0063101		366036020230 7	1
			-1 à 1,5	200**250**0063115		366036020233 8	1
			0 à 1	200**250**0063001		366036020220 8	1
			0 à 1,6	200**250**0063106		366036020231 4	1
		PRESSION STANDARD	0 à 2,5	200**250**0063002		366036020221 5	1
			0 à 4	200**250**0063004		366036020222 2	1
			0 à 6	200**250**0063006		366036020223 9	1
			0 à 10	200**250**0063010		366036020224 6	1
			0 à 16	200**250**0063016		366036020225 3	1
			0 à 25	200**250**0063025		366036020226 0	1
			0 à 40	200**250**0063040		366036020227 7	1
			0 à 60	200**250**0063060		366036020228 4	1
			0 à 100	200**250**0063100		366036020229 1	1
		HAUTE PRESSION	0 à 160	200**250**0063160		366036020234 5	1
			0 à 250	200**250**0063250		366036020235 2	1
			0 à 400	200**250**0063400		366036020237 6	1
80	1/2"	VACUOMÈTRE	-1 à 0	200**250**0080101	■	366036020249 9	1
		PRESSION STANDARD	0 à 1	200**250**0080001	■	366036020238 3	1
			0 à 1,6	200**250**0080011	■	366036020243 7	1
			0 à 2,5	200**250**0080002	■	366036020239 0	1
			0 à 4	200**250**0080004	■	366036020240 6	1
			0 à 6	200**250**0080006		366036020241 3	1
			0 à 10	200**250**0080010		366036020242 0	1
			0 à 16	200**250**0080016		366036020244 4	1
			0 à 25	200**250**0080025	■	366036020245 1	1
			0 à 40	200**250**0080040	■	366036020246 8	1
		HAUTE PRESSION	0 à 60	200**250**0080060	■	366036020247 5	1
			0 à 100	200**250**0080100	■	366036020248 2	1
			0 à 160	200**250**0080160	■	366036020250 5	1
			0 à 250	200**250**0080250	■	366036020251 2	1
			0 à 400	200**250**0080400	■	366036020253 6	1
100	1/2"	VACUOMÈTRE	-1 à 0	200**250**0100101	■	366036020265 9	1
			-1 à 1,6	200**250**0100116	■	366036020266 6	1
		PRESSION STANDARD	0 à 1	200**250**0100011	■	366036020259 8	1
			0 à 1,6	200**250**0100001	■	366036020254 3	1
			0 à 2,5	200**250**0100002	■	366036020255 0	1
			0 à 4	200**250**0100004	■	366036020256 7	1
			0 à 6	200**250**0100006		366036020257 4	1
			0 à 10	200**250**0100010		366036020258 1	1
			0 à 16	200**250**0100016		366036020260 4	1
			0 à 25	200**250**0100025		366036020261 1	1
			0 à 40	200**250**0100040	■	366036020262 8	1
		HAUTE PRESSION	0 à 60	200**250**0100060	■	366036020263 5	1
			0 à 100	200**250**0100100	■	366036020264 2	1
			0 à 160	200**250**0100160	■	366036020267 3	1
			0 à 250	200**250**0100250	■	366036020268 0	1
			0 à 400	200**250**0100400	■	366036020270 3	1
			0 à 600	200**250**0100600	■	366036020271 0	1

MANOMÈTRE ABS
À CADRAN SEC

ABS PRESSURE GAUGE, DRY DIAL
MANOMÉTROS DE ABS, DIAL SECO



PLASTIQUE

Ø40 Ø50 Ø63 Ø80 Ø100

25 I
AXIAL





VACUOMÈTRE
VACUUM GAUGE
VACUÓMETRO

PRESSION STANDARD
STANDARD PRESSURE
PRESIÓN ESTÁNDAR

HAUTE PRESSION
HIGH PRESSURE
ALTA PRESIÓN

Ø		Pression (bar)		REF.	€		UV
40	1/8"	PRESSION STANDARD	0 à 1,6	2002510043001		366036020273 4	1
			0 à 2,5	2002510043002		366036020274 1	1
			0 à 4	2002510043004		366036020275 8	1
			0 à 6	2002510043006		366036020276 5	1
			0 à 10	2002510043010		366036020277 2	1
			0 à 16	2002510043016		366036020278 9	1
			0 à 25	2002510043025		366036020279 6	1
			0 à 40	2002510043040	■	366036020280 2	1
		HAUTE PRESSION	0 à 60	2002510043060	■	366036020281 9	1
50	1/4"	VACUOMÈTRE	-1 à 0	2002510052101		366036020290 1	1
		PRESSION STANDARD	0 à 1	2002510052001		366036020282 6	1
			0 à 1,6	2002510052011		366036020287 1	1
			0 à 2,5	2002510052002		366036020283 3	1
			0 à 4	2002510052004		366036020284 0	1
			0 à 6	2002510052006		366036020285 7	1
			0 à 10	2002510052010		366036020286 4	1
			0 à 16	2002510052016		366036020288 8	1
			0 à 25	2002510052025		366036020289 5	1
63	1/4"	VACUOMÈTRE	-1 à 0	2002510063101		366036020301 4	1
		PRESSION STANDARD	0 à 1	2002510063001		366036020291 8	1
			0 à 1,6	2002510063106		366036020302 1	1
			0 à 2,5	2002510063002		366036020292 5	1
			0 à 4	2002510063004		366036020293 2	1
			0 à 6	2002510063006		366036020294 9	1
			0 à 10	2002510063010		366036020295 6	1
			0 à 16	2002510063016		366036020296 3	1
			0 à 25	2002510063025		366036020297 0	1
			0 à 40	2002510063040		366036020298 7	1
		HAUTE PRESSION	0 à 60	2002510063060	■	366036020299 4	1
			0 à 100	2002510063100	■	366036020300 7	1
80	1/2"	PRESSION STANDARD	0 à 4	2002510080004	■	366036020303 8	1
			0 à 6	2002510080006	■	366036020304 5	1
			0 à 10	2002510080010	■	366036020305 2	1
			0 à 16	2002510080016	■	366036020306 9	1
			0 à 25	2002510080025	■	366036020307 6	1
			0 à 40	2002510080040	■	366036020308 3	1
		HAUTE PRESSION	0 à 60	2002510080060	■	366036020309 0	1
			0 à 100	2002510080100	■	366036020310 6	1
100	1/2"	PRESSION STANDARD	0 à 6	2002510100006	■	366036020311 3	1
			0 à 16	2002510100016	■	366036020313 7	1
			0 à 25	2002510100025	■	366036020314 4	1

ILV > PAGES 17, 386
Kit ILV Robinetterie
Kit Valves & Accessories
Kit Válvulas y Complementosa

STICKER UNIT EAN
Étiquette unitaire - Code EAN
Unit label - Barcoded
Etiqueta con código de barras

SERPENTIN

AMORTISSEUR

COIL / DAMPER
SERPENTIN / AMORTIGUADOR

	M/F ISO 228-1
PN	30 bar







264 ▲

LAITON
BRASS LÁTON

Ø	UV	REF.	€
1/4"	1	200**264**0000800 ▲	
3/8"	1	200**264**0001200 ▲	
1/2"	1	200**264**0001500 ▲	

1264 ▲

ACIER
STEEL ACERO

REF.	€
-	-
-	-
201**264**0001500 ▲	

8264 ▲

INOX
STAINLESS STEEL INOX

REF.	€
-	-
-	-
800**264**0001500 ▲	

ROBINETS À BOISSEAU CONIQUE

PORTE-MANOMÈTRE EN LAITON

BRASS PRESSURE GAUGE TAPS - CONICAL PLUG VALVES
GRIFOS DE MANOMÉTRO DE LATÓN - GRIFOS DE MACHO

	ISO 228-1
T°	0 °C + 90 °C
PN	16 bar

Avec presse étoupe
With packing gland
Con prensaestopas

419

ROBINET À DÉCOM-PRESSION - F/F

TAP WITH DISCHARGE HOLE - F/F
GRIFO CON ORIFICIO DE DESCOMPRESIÓN - H/H



Ø	REF.	€	UV
1/4"	200**419**0000800		1
3/8"	200**419**0001200		1
1/2"	200**419**0001500		1

420

IDEM 419 MAIS EMBOUTS M/F

IDEM 419 BUT M/F ENDS
IDEM 419 PERO CONEXIONES M/H



Ø	REF.	€	UV
1/4"	200**420**0000800		1
3/8"	200**420**0001200		1
1/2"	200**420**0001500		1

421

ROBINET À BRIDE DE CONTRÔLE - M/F

TAP WITH FLANGE - M/F
GRIFO CON BRIDA - M/H



Ø	REF.	€	UV
1/4"	200**421**0000800		1
3/8"	200**421**0001200		1
1/2"	200**421**0001500		1

▲ SUR DEMANDE I ON REQUEST I A PETICIÓN

VANNES À POINTEAU
HAUTE PRESSION

NEEDLE VALVE - HIGH PRESSURE
VÁLVULA DE AGUJA

ACIER A105
A105 STEEL
ACERO A105

Avec presse étoupe
With packing gland
Con prensaestopas

479 - 480 - 1420 - 1421	
	ISO 228-1
T°	- 20 °C + 180 °C
PN 479 1420 1421	210 bar (3000 psi)
PN 480	420 bar (6000 psi)

- Pointeau en inox
- *Stainless steel needle*
- *Aguja de inox*

BSP F/F

479
SERIE 3000

480
SERIE 6000

Ø	UV	REF.	€	REF.	€
1/4"	1	200**479**0000800		200**480**0000800	
3/8"	1	200**479**0001200		200**480**0001200	
1/2"	1	200**479**0001500		200**480**0001500	
3/4"	1	200**479**0002000		200**480**0002000	
1"	1	200**479**0002600		200**480**0002600	
1"1/4	1	200**479**0003300		200**480**0003300	
1"1/2	1	200**479**0004000		200**480**0004000	
2"	1	200**479**0005000			


BSP F/F

1420 ▲
BSP M/F - SÉRIE 3000

SERIES 3000 - BSP M/F
SERIE 3000 - BSP M/H

Ø	REF.	€	UV
1/4"	201**420**0000800 ▲		1
3/8"	201**420**0001200 ▲		1
1/2"	201**420**0001500 ▲		1


BSP M/F

1421 ▲
BSP M/F À BRIDE DE CONTRÔLE SÉRIE 3000

SERIES 3000 - BSP M/F WITH FLANGE
SERIE 3000 - BSP M/H CON BRIDA

Ø	REF.	€	UV
1/4"	201**421**0000800 ▲		1
3/8"	201**421**0001200 ▲		1
1/2"	201**421**0001500 ▲		1



INOX 316
STAINLESS STEEL 316
INOX 316

Avec presse étoupe
With packing gland
Con prensaestopas

482 - 1482 2420 - 2421	
482 2420 2421	ISO 228-1
1482	NPT
T°	- 40 °C + 200 °C
PN 482 1482	420 bar (6000 psi)
PN 2420 2421	210 bar (3000 psi)

- Pointeau en inox 316
- *Stainless steel 316 needle*
- *Aguja de inox 316*

SERIE 6000

482
BSP F/F

BSP F/F
BSP H/H

1482
NPT F/F

NPT F/F
NPT H/H

Ø	UV	REF.	€	REF.	€
1/4″	1	200**482**0000800		201**482**0000800	
3/8″	1	200**482**0001200		201**482**0001200	
1/2″	1	200**482**0001500		201**482**0001500	
3/4″	1	200**482**0002000		201**482**0002000	
1″	1	200**482**0002600		201**482**0002600	



SERIE 3000

2420▲
BSP M/F

BSP M/F
BSP M/H

2421▲
BSP M/F À BRIDE DE CONTRÔLE

BSP MF WITH FLANGE
BSP M/H CON BRIDA

Ø	UV	REF.	€	REF.	€
1/4″	1	202**420**0000800 ▲		202**421**0000800 ▲	
3/8″	1	202**420**0001200 ▲		202**421**0001200 ▲	
1/2″	1	202**420**0001500 ▲		202**421**0001500 ▲	



2023

SANITAIRE ET BÂTIMENT
SANITARY AND BUILDING
SANITARIO Y EDIFICIO



100
GAMME SANITAIRE
SANITARY RANGE
GAMA SANITARIO

102

1000


1001


1030


1050


1135


1090

103

1151


1150


1140


1145

104

1160


1162


1163


1170

105

3290

106
ROBINETTERIE DÉCO
DECORATIVE GARDEN TAP
GRIFO DE JARDÍN DECORATIVO


319G


319LP


319LV


319EP


319EV

108

311


1314G


321


323


1321


308


1308

109

301

109

1307


804


820

110
PURGEURS D'AIR
RADIATOR VALVES
PURGADOR


3240


240


223

111

210A


211-1211


212-1212

codital 1965

103


1092


1093


1060


1070


1081


1105

104


1172


1173


1180

105


3260


3261-3262


3270


3271


3240

107

ROBINETTERIE TÊTE À POTENCE
T-HEAD TAPS
LLAVES DE ASIENTO


314B


314R


314G


312


302


303


304


305


306


1305


1306


307


225


214


224

111

ROBINETS À BOISSEAU
CONICAL PLUG VALVES
VÁLVULAS MACHO


209


1209


210-1210

GAMME SANITAIRE

SANITARY RANGE
GAMA SANITARIO

GARANTIE
10 ANS
10 YEARS WARRANTY
GARANTÍA 10 AÑOS

	ISO 228-1 (BSPP)
PN	10 bar

ÉTIQUETTES EAN

BARCODED LABELS
ETIQUETAS CON CÓDIGO DE BARRAS

KIT ILV ROBINETTERIE

KIT VALVES & ACCESSORIES
KIT VÁLVULAS Y COMPLEMENTOSA

> PAGES 17, 386

COLIS MACHINE À LAVER

REF. PROMOMAL13S

PROMOTIONAL WASHING MACHINE PACK
PAQUETE PROMOCIONAL LAVADORA





1000 x 10

2002810001500

+



1140 x 10

2002811404000

+



1162 x 10

2002811621400

NOUS CONSULTER
ON REQUEST A PETICIÓN

GARANTIE
10 ANS



10 YEARS WARRANTY
GARANTÍA 10 AÑOS

codital 1965

ROBINETS

ET SIPHONS POUR MACHINE À LAVER

WASHING MACHINE TAPS AND SIPHONS
VÁLVULAS Y SIFONES DE LAVADORA



1000

ROBINET OBLIQUE

LAITON CHROMÉ

OBLIQUE TAP - CHROME PLATED BRASS
LLAVE OBLICUO - LÁTON CROMADO

Ø	1/2" x 3/4"
REF.	200281**000**1500 *
€	
	366036128374 9
UV	1 — 120



1001

ROBINET OBLIQUE

MODÈLE LOURD CROISILLON MÉTAL - LAITON CHROMÉ

OBLIQUE TAP - HEAVY MODEL, METAL HANDLE - CHROME PLATED BRASS
LLAVE OBLICUO - MODELO PESADO, PALANCA METAL - LÁTON CROMADO

Ø	1/2" x 3/4"
REF.	200281**001**1500
€	
	366036128400 5
UV	1 — 110



1030

ROBINET INTERCALAIRE

LAITON CHROMÉ

3-WAYS TAP - CHROME PLATED BRASS
LLAVE 3 VÍAS - LÁTON CROMADO

Ø	3/4"
REF.	200281**030**2000
€	
	366036128375 6
UV	1 — 60



1050

ROBINET DOUBLE

LAITON CHROMÉ

DOUBLE TAP - CHROME PLATED BRASS
LLAVE DOBLE - LÁTON CROMADO

Ø	1/2" x 3/4" x 3/4"
REF.	200281**050**1500
€	
	366036128376 3
UV	1 — 25



1135

ROBINET AVEC APPLIQUE

LAITON CHROMÉ

TAP WITH WALL PLATE - CHROME PLATED BRASS
LLAVE CON APLIQUE - LÁTON CROMADO

Ø	1/2" x 3/4"
REF.	200281**135**1500
€	
	366036128382 4
UV	1 — 60



1090

ROBINET 1/4 DE TOUR

EN ÉQUERRE - LAITON NICKELÉ

ANGLE BALL VALVE - NICKEL PLATED BRASS
VÁLVULA DE ESFERA DE ESCUADRA - LATÓN NIQUELADO

Ø	1/2" x 1/2"
REF.	200281**090**1515
€	
	366036131024 7
UV	1 — 100

Ø	1/2" x 3/4"
REF.	200281**090**1500
€	
	366036128380 0
UV	1 — 130



1092

ROBINET 1/4 DE TOUR

EN ÉQUERRE AVEC ROSACE Ø55 - LAITON NICKELÉ

ANGLE BALL VALVE WITH WALL PLATE Ø55 - NICKEL PLATED BRASS
VÁLVULA DE ESFERA DE ESCUADRA CON APLIQUE Ø55 - LATÓN NIQUELADO

Ø	1/2" x 1/2"
REF.	200281**092**1515
€	
	366036131025 4
UV	1 — 100

Ø	1/2" x 3/4"
REF.	200281**092**1500
€	
	366036128401 2
UV	1 — 130



1093

ROSACE Ø55

LAITON NICKELÉ - COMPATIBLE AVEC EMBOUT 1/2" LONG : 1090, 1092, 1081

WALL PLATE Ø55 - NICKEL PLATED BRASS - SUITABLE FOR LONG THREAD 1/2" : 1090, 1092, 1081
APLIQUE Ø55 - LATÓN NIQUELADO - COMPATIBLE CON ROSCA 1/2" LARGA : 1090, 1092, 1081

Ø	1/2"
REF.	200281**093**1500
€	
	366036031013 2
UV	25 — 450



1060

ROBINET DOUBLE USAGE
LAITON CHROMÉ

DUAL USE TAP - CHROME PLATED BRASS
GRIFO DOBLE USO - LÁTON CROMADO

Ø	1/2" x 3/4"
REF.	20028**1060**1500
€	
	366036128377 0
UV	1 — 25



1070

ROBINET DOUBLE SYMÉTRIQUE
LAITON CHROMÉ

SYMMETRIC DOUBLE TAP - CHROME PLATED BRASS
LLAVE DOBLE SIMÉTRICO - LÁTON CROMADO

Ø	1/2" x 3/4" x 3/4"
REF.	20028**1070**1500
€	
	366036128378 7
UV	1 — 25



1081

ROBINET DOUBLE EN "Y"
AVEC CONTRE-ÉCROU - LAITON CHROMÉ

"Y" DOUBLE TAP WITH JAM NUT - CHROME PLATED BRASS
LLAVE DOBLE DE "Y" CON CONTRA-TUERCA - LÁTON CROMADO

Ø	1/2" x 3/4" x 3/4"
REF.	20028**1081**1500
€	
	366036128379 4
UV	1 — 40



1105

ROBINET AUTOPERCEUR
EN ÉQUERRE POUR TUBE CUIVRE Ø10 À Ø16 - LAITON CHROMÉ

SELF-DRILLING ANGLE TAP - FOR COPPER PIPE Ø10 TO Ø16 - CHROME PLATED BRASS
LLAVE AUTORROSCANTE DE ESCUADRA PARA TUBO DE COBRE Ø10 A Ø16 - LÁTON CROMADO

Ø	3/4"
REF.	20028**1105**2000
€	
	366036128381 7
UV	1 — 80



1151

RACCORD "Y"
EN ABS AVEC ÉCROU LIBRE

ABS "Y" FITTING WITH SWIVEL NUT
ACCESORIOS DE "Y" DE ABS CON TUERCA LOCA

Ø	3/4"
REF.	20028**1151**2000
€	
	366036128399 2
UV	1



1150

ENTONNOIR
ABS Ø40

ABS FUNNEL Ø40
EMBUDO DE ABS Ø40

Ø	40
REF.	20028**1150**4000
€	
	366036128396 1
UV	1 — 80



1140

SIPHON
À SORTIE HORIZONTALE

HORIZONTAL OUTLET SIPHON
SIFON DE SALIDA HORIZONTAL

Ø	40
REF.	20028**1140**4000*
€	
	366036128398 5
UV	1 — 25



1145

SIPHON
À SORTIE VERTICALE

VERTICAL OUTLET SIPHON
SIFON DE SALIDA VERTICAL

Ø	40
REF.	20028**1145**4000
€	
	36036128397 8
UV	1 — 24



1145C■

SIPHON 1145
PRÉ-COLLÉ COUDES COLLÉS, TUBE AMOVIBLE

GLUED SIPHON 1145 - GLUED ELBOWS, REMOVABLE PIPE
SIFON 1145 PEGADO - CODOS PEGADOS, TUBO DESMONTABLE

Ø	40
REF.	20028**1145**400C ■
€	
	366036128403 6
UV	1 — 24

*REF. colis machine à laver > page 100
Promotional washing machine pack : > page 100
Paquete promocional lavadora : > page 100

■ JUSQU'À ÉPUISEMENT DES STOCKS I WHILE STOCKS LAST I HASTA EL AGOTAMIENTO DEL STOCK

APPLIQUES

POUR MACHINE À LAVER

WALL PLATES FOR WASHING MACHINE
APLIQUES MURALES PARA LAVADORA

Fixation murale avec patte à vis M7x1.50
Wall mounting with double threaded wall plug M7x1.50
Fijación mural con taco de sanitario M7x1.50



1160

APPLIQUE AVEC ÉCROU
+ JOINT FIBRE - LAITON POLI

WALL PLATE WITH NUT + FIBER GASKET - POLISHED BRASS
APLIQUE MURAL CON TUERCA + JUNTA DE FIBRA - LATÓN PULIDO

	1/2″	12
REF.		2002811601200
€		
		366036128383 1
UV	1	180

	1/2″	14
REF.		2002811601400
€		
		366036128384 8
UV	1	180



1162

APPLIQUE AVEC ÉCROU
+ JOINT FIBRE - LAITON CHROMÉ

WALL PLATE WITH NUT + FIBER GASKET - CHROME PLATED BRASS
APLIQUE MURAL CON TUERCA + JUNTA DE FIBRA- LÁTON CROMADO

	1/2″	12
REF.		2002811621200
€		
		366036128385 5
UV	1	150

	1/2″	14
REF.		2002811621400*
€		
		366036128386 2
UV	1	180



1163

APPLIQUE REHAUSSÉE
AVEC ÉCROU + JOINT FIBRE - LAITON CHROMÉ

RAISED WALL PLATE WITH NUT + FIBER GASKET - CHROME PLATED BRASS
APLIQUE ELEVADO CON TUERCA + JUNTA DE FIBRA - LÁTON CROMADO

	1/2″	14
REF.		2002811631400
€		
		366036131022 3
UV	1	170



1170

APPLIQUE SANS ÉCROU
LAITON POLI

WALL PLATE WITHOUT NUT - POLISHED BRASS
APLIQUE SIN TUERCA - LATÓN PULIDO

	1/2″ x 1/2″
REF.	2002811701400
€	
	366036128387 9
UV	1 — 150



1172

APPLIQUE SANS ÉCROU
LAITON CHROMÉ

WALL PLATE WITHOUT NUT - CHROME PLATED BRASS
APLIQUE SIN TUERCA - LÁTON CROMADO

	1/2″ x 1/2″
REF.	2002811721400
€	
	366036128388 6
UV	1 — 190



1173

APPLIQUE REHAUSSÉE
SANS ÉCROU - LAITON CHROMÉ

RAISED WALL PLATE WITHOUT NUT - CHROME PLATED BRASS
APLIQUE ELEVADO SIN TUERCA - LÁTON CROMADO

	1/2″ x 1/2″
REF.	2002811731400
€	
	366036131023 0
UV	1 — 170



1180

APPLIQUE DOUBLE USAGE
SANS ÉCROU - LAITON CHROMÉ

DUAL USE WALL PLATE WITHOUT NUT - CHROME PLATED BRASS
APLIQUE DOBLE USO SIN TUERCA - LÁTON CROMADO

	A x B x C	1/2″ x 1/2″ x 3/8″
REF.		2002811801500
€		
		366036128402 9
UV	1	150

***REF. colis machine à laver > page 100**
Promotional washing machine pack : > page 100
Paquete promocional lavadora : > page 100

ROBINETS

DE CHASSE

FLUSH TAPS
GRIFOS DE CISTERNA



283260

ROBINET ÉQUERRE
AVEC PRESSE-ÉTOUPE
- LAITON BRUT

ANGLE TAP WITH PACKING GLAND - NATURAL BRASS
GRIFO DE ESCUADRA CON PRENSAESTOPA - LATÓN BRUTO

	3/8"
REF.	200283**260**1200
€	
	366036128390 9
UV	1 — 200



283261/62

ROBINET ÉQUERRE
AVEC PRESSE-ÉTOUPE
- LAITON NICKELÉ

ANGLE TAP WITH PACKING GLAND - NICKEL PLATED BRASS
GRIFO DE ESCUADRA CON PRENSAESTOPA - LATÓN NIQUELADO

	3/8"
REF.	200283**261**1200
€	
	366036128392 3
UV	1 — 250

	1/2"
REF.	200283**262**1500
€	
	366036131014 8
UV	1 — 220



283270

ROBINET DROIT
AVEC PRESSE-ÉTOUPE
- LAITON BRUT

STRAIGHT TAP WITH PACKING GLAND - NATURAL BRASS
GRIFO RECTO CON PRENSAESTOPA - LATÓN BRUTO

	3/8"
REF.	200283**270**1200
€	
	366036128393 0
UV	1 — 220



283271

ROBINET DROIT
AVEC PRESSE-ÉTOUPE
- LAITON NICKELÉ

STRAIGHT TAP WITH PACKING GLAND - NICKEL PLATED BRASS
GRIFO RECTO CON PRENSAESTOPA - LATÓN NIQUELADO

	3/8"
REF.	200283**271**1200
€	
	366036128394 7
UV	1 — 200



283240

ROBINET 1/4 DE TOUR
EN ÉQUERRE - LAITON NICKELÉ

ANGLE BALL VALVE - NICKEL PLATED BRASS
VÁLVULA DE ESFERA DE ESCUADRA - LATÓN NIQUELADO

	3/8"
REF.	200283**240**1200
€	
	366036128389 3
UV	1 — 250

	1/2"
REF.	200283**240**1500
€	
	366036131026 1
UV	1 — 220



283290

ROBINET 1/4 DE TOUR
DROIT - LAITON NICKELÉ

STRAIGHT BALL VALVE - NICKEL PLATED BRASS
VÁLVULA DE ESFERA RECTA - LATÓN NIQUELADO

	3/8"
REF.	200283**290**1200
€	
	366036128395 4
UV	1 — 200

ROBINETTERIE

DÉCO

DECORATIVE GARDEN TAP
GRIFO DE JARDÍN DECORATIVO

ILV > PAGES 17, 386
Kit ILV Robinetterie
Kit Valves & Accessories
Kit Válvulas y Complementosa



319LP▲

ROBINET DE JARDIN DÉCO "TÊTE DE LION" 1/4 DE TOUR À LEVIER

DECORATIVE GARDEN BALL VALVE "LION HEAD" WITH HANDLE
GRIFO DE JARDÍN DECORATIVO "CABEZA DE LEÓN" 1/4 DE VUELTA CON PALANCA

	1/2" x 3/4"
REF.	200**319**01520LP ▲
€	
	366036020987 0
UV	1
	20



319LV▲

ROBINET DE JARDIN DÉCO "TÊTE DE LION" À VOLANT

DECORATIVE GARDEN TAP WITH HANDWHEEL "LION HEAD"
GRIFO DE JARDÍN DECORATIVO CON VOLANTE "CABEZA DE LEÓN"

	1/2" x 3/4"
REF.	200**319**01520LV ▲
€	
	366036020986 3
UV	1
	20



319EP▲

ROBINET DE JARDIN DÉCO "ÉPURÉ" 1/4 DE TOUR À LEVIER

DECORATIVE GARDEN BALL VALVE "LONG" WITH HANDLE
GRIFO DE JARDÍN DECORATIVO "LONGO" 1/4 DE VUELTA CON PALANCA

	1/2" x 3/4"
REF.	200**319**01520EP ▲
€	
	366036020989 4
UV	1
	20



319EV▲

ROBINET DE JARDIN DÉCO "ÉPURÉ" À VOLANT

DECORATIVE GARDEN TAP WITH HANDWHEEL "LONG"
GRIFO DE JARDÍN DECORATIVO CON VOLANTE "LONGO"

	1/2" x 3/4"
REF.	200**319**01520EV ▲
€	
	366036020988 7
UV	1
	20



319G.

ROBINET DE JARDIN DÉCO "GRENOUILLE"

DECORATIVE GARDEN TAP "FROG"
GRIFO DE JARDÍN DECORATIVO "RANA"

	1/2" x 3/4"
REF.	200**319**015200G ■
€	
	366036020984 9
UV	1
	15

(S) **Support pour seau**
Bucket support / Soporte para cubo

■ JUSQU'À ÉPUISEMENT DES STOCKS | WHILE STOCKS LAST | HASTA EL AGOTAMIENTO DEL STOCK

ROBINETTERIE

TÊTE À POTENCE

T-HEAD TAPS
LLAVES DE ASIENTO

	ISO 228-1 (BSPP)
T°	0 °C + 70 °C
PN	10 bar

UTILISATION
Arrosage et adduction d'eau pour l'habitat.

USE
Watering and water supply for residential installations.

USO
Riego y suministro de agua para las instalaciones residenciales.

MATIÈRE
Laiton

MATERIAL -
Brass

MATERIA
Latón

314B

ROBINET DE JARDIN
AVEC RACCORD AU NEZ

GARDEN TAP WITH HOSE CONNECTOR
GRIFO DE JARDÍN CON CONECTOR PARA MANGUERA

Conçu selon la norme NF P43-015
Designed according to NF standard
Diseño según la norma NF

ØA	ØB	ØC	ØT	REF.	€		UV		
1/2"	1/2"	3/8"	12/13	200**314**0151500		366036020420 2	8	8	64
1/2"	3/4"	1/2"	15	200**314**0152000		366036020421 9	8	8	64
3/4"	3/4"	1/2"	15	200**314**0202000		366036020422 6	7	7	56
3/4"	1"	3/4"	19	200**314**0202600		366036020423 3	5	5	50
1"	1"1/4	1"	25	200**314**0263300		366036020424 0	10		10



314R

ROBINET DE JARDIN
AVEC RACCORD RAPIDE

GARDEN TAP WITH QUICK CONNECTOR
GRIFO DE JARDÍN CON ADAPTADOR RAPIDÓ

Conçu selon la norme NF P43-015
Designed according to NF standard
Diseño según la norma NF

ØA	ØB	ØC	REF.	€		UV		
1/2"	1/2"	3/8"	200**314**015150R ▲		-	10	10	80
1/2"	3/4"	1/2"	200**314**015200R		366036020979 5	8	8	64
3/4"	3/4"	1/2"	200**314**020200R		366036020980 1	8	8	64
3/4"	1"	3/4"	200**314**020260R ▲		-	5	5	50



314G

ROBINET DE JARDIN
EN LAITON POLI AVEC RACCORD AU NEZ

POLISHED BRASS GARDEN TAP WITH HOSE CONNECTOR
GRIFO DE JARDÍN DE LATÓN PULIDO CON CONECTOR PARA MANGUERA

ØA	ØB	ØC	ØT	REF.	€	UV		
3/4"	3/4"	1/2"	15/19	200**314**020200G		7	7	56



ILV > PAGES 17, 386
Kit ILV Robinetterie
Kit Valves & Accessories
Kit Válvulas y Complementosa

STICKER UNIT EAN
Étiquette unitaire multilingue - Code EAN
Multilingual unit label - Barcoded
Etiqueta plurilingüe con código de barras

▲ SUR DEMANDE I ON REQUEST I A PETICIÓN

312

ROBINET DE JARDIN EN LAITON POLI MODÈLE LOURD



POLISHED BRASS GARDEN TAP - HEAVY MODEL
GRIFO DE JARDÍN DE LATÓN PULIDO - MODELO PESADO

Ø	REF.	€	UV
3/8"	2003**12**0001200		10
1/2"	2003**12**0001500		10
3/4"	2003**12**0002000		10
1"	2003**12**0002600 ■		10

311

ROBINET 1/4 DE TOUR ORIENTABLE EN LAITON CHROMÉ



CHROME PLATED BRASS ROTATING BALL VALVE
VÁLVULA DE ESFERA ORIENTABLE DE LATÓN CROMADO

Ø	REF.	€	UV
3/8"	2003**11**0001200		10
1/2"	2003**11**0001500		5

ACCESSOIRES ROBINETTERIE TÊTE À POTENCE

ACCESSORIES FOR T-TAPS HEAD
ACCESORIOS PARA LLAVES DE ASIENTO

1314G
ROSACE EN LAITON EMBOUTI



PRESSED BRASS WALL PLATE
APLIQUE DE LATÓN EMBUTIDO

Ø	REF.	€	UV	
3/4"	201**314**0002**0**0G		800	100

321
TÊTE DE ROBINET À CACHE-ENTRÉE



HEAD TAP WITH SQUARE STEM
CABEZA DE LLAVE CON EJE CUADRADO

Ø	REF.	€	UV
3/8"	2003**21**0001200		10
1/2"	2003**21**0001500		10
3/4"	2003**21**0002000		10
1"	2003**21**0002600		1

323
TÊTE DE ROBINET



T-HEAD TAP
CABEZA DE LLAVE

Ø	REF.	€	UV
3/8"	2003**23**0001200		10
1/2"	2003**23**0001500		10
3/4"	2003**23**0002000		20
1"	2003**23**0002600		10

1321
CLÉ POUR TÊTE DE ROBINET À CACHE-ENTRÉE POUR RÉF. 321



T-KEY FOR SQUARE STEM (REF. 321)
PALANCA "T" PARA EJE CUADRADO (REF. 321)

Ø	REF.	€	UV
3/8"	201**321**0001200		10
1/2"	201**321**0001500		10
3/4" 1"	201**321**0002600		10

ROBINETS AVANT/APRÈS COMPTEUR

WATER METER ISOLATION T-HEAD TAPS
LLAVE DE ASIENTO PARA CONTADOR (E/S)

	ISO 228-1 (BSPP)
T°	0 °C + 70 °C
PN	10 bar

308
ROBINET "AVANT COMPTEUR"
ÉCROU PRISONNIER - AVEC TROU DE PLOMBAGE EN SORTIE

TAP "BEFORE WATER METER" - UPSTREAM SWIVEL NUT WITH SEALING HOLE
LLAVE "ANTES CONTADOR" - TUERCA LOCA CON AGUJERO PARA PRECINTO EN LA SALIDA

Ø A	Ø B	REF.	€	UV
1/2"	1/2"	200**308**0151500		10
1/2"	3/4"	200**308**0152000		10
3/4"	3/4"	200**308**0202000		10
3/4"	1"	200**308**0202600		10
1"	1"1/4	200**308**0263300		10



1308
ROBINET "APRÈS COMPTEUR"
ÉCROU PRISONNIER AVEC TROU DE PLOMBAGE EN ENTRÉE

TAP "AFTER WATER METER" - DOWNSTREAM SWIVEL NUT WITH SEALING HOLE
LLAVE "DESPUÉS CONTADOR" - TUERCA LOCA CON AGUJERO PARA PRECINTO EN LA ENTRADA

Ø A	Ø B	REF.	€	UV
1/2"	1/2"	201**308**0151500 ■		10
1/2"	3/4"	201**308**0152000 ▲		10
3/4"	3/4"	201**308**0202000 ▲		10
3/4"	1"	201**308**0202600 ■		10



■ JUSQU'À ÉPUISEMENT DES STOCKS I WHILE STOCKS LAST I HASTA EL AGOTAMIENTO DEL STOCK
▲ SUR DEMANDE I ON REQUEST I A PETICIÓN

ROBINETS D'ARRÊT / PURGES

STOP VALVE / DRAIN
LLAVE DE ASIENTO / PURGA

NF Voir références
See references

301
ROBINET D'ARRÊT F/F



STOP VALVE - F/F
LLAVE DE ASIENTO - H/H

Ø		REF.	€	UV
3/8"		200**3010**0001200		10
1/2"	NF	200**3010**0001500		10
3/4"	NF	200**3010**0002000		10
1"		200**3010**0002600		10
1"1/2		200**3010**0004000	■	10
2"		200**3010**0005000	■	10

302
ROBINET D'ARRÊT À PURGE - F/F



DRAIN STOP VALVE - F/F
LLAVE DE ASIENTO DE PURGA - H/H

Ø		REF.	€	UV
3/8"		200**3020**0001200		10
1/2"	NF	200**3020**0001500		10
3/4"	NF	200**3020**0002000		10
1"		200**3020**0002600		10
1"1/4		200**3020**0003300	■	10
1"1/2		200**3020**0004000	■	10
2"		200**3020**0005000	■	10

303■
ROBINET D'ARRÊT – F → M



STOP VALVE - F → M
LLAVE DE ASIENTO - H → M

Ø		REF.	€	UV
3/8"		200**3030**0001200	■	10
1"		200**3030**0002600	■	10

304■
ROBINET D'ARRÊT – M → F



STOP VALVE - M → F
LLAVE DE ASIENTO - M → F

Ø	REF.	€	UV
3/8"	200**3040**0001200	■	10
3/4"	200**3040**0002000	■	10
1"	200**3040**0002600	■	10

305
ROBINET D'ARRÊT M/M - AVEC ÉPAULEMENT



STOP VALVE - M/M WITH SHOULDER
LLAVE DE ASIENTO - M/M CON ESCALÓN

Ø	REF.	€	UV
3/8"	200**3050**0001200		10
1/2"	200**3050**0001500		10
3/4"	200**3050**0002000		10
1"	200**3050**0002600		10

306
ROBINET D'ARRÊT M/M - SANS ÉPAULEMENT



STOP VALVE - M/M WITHOUT SHOULDER
LLAVE DE ASIENTO - M/M SIN ESCALÓN

Ø		REF.	€	UV
3/8"		200**3060**0001200		10
1/2"	NF	200**3060**0001500		10
3/4"	NF	200**3060**0002000		10
1"		200**3060**0002600		10

1305
ROBINET D'ARRÊT À PURGE - M/M AVEC ÉPAULEMENT



DRAIN STOP VALVE - M/M WITH SHOULDER
LLAVE DE ASIENTO DE PURGA - M/M CON ESCALÓN

Ø	REF.	€	UV
3/8"	201**3050**0001200		10
1/2"	201**3050**0001500		10
3/4"	201**3050**0002000		10
1"	201**3050**0002600	■	10

1306
ROBINET D'ARRÊT À PURGE - M/M SANS ÉPAULEMENT



DRAIN STOP VALVE - M/M WITHOUT SHOULDER
LLAVE DE ASIENTO DE PURGA - M/M SIN ESCALÓN

Ø		REF.	€	UV
3/8"		201**3060**0001200		10
1/2"	NF	201**3060**0001500		10
3/4"	NF	201**3060**0002000		10
1"		201**3060**0002600		10

307
ROBINET D'ARRÊT À SOUDER SW



STOP VALVE – SW ENDS
LLAVE DE ASIENTO PARA SOLDAR SW

Ø ext. tube cuivre		REF.	€	UV
10		200**3070**0001000		10
12	NF	200**3070**0001200		10
14	NF	200**3070**0001400		10
16	NF	200**3070**0001600		10
18	NF	200**3070**0001800		10
20		200**3070**0002000		10
22	NF	200**3070**0002200		10

1307
ROBINET D'ARRÊT À PURGE - À SOUDER SW



DRAIN STOP VALVE - SW ENDS
LLAVE DE ASIENTO DE PURGA - PARA SOLDAR SW

Ø ext. tube cuivre		REF.	€	UV
10		201**3070**0001000		10
12	NF	201**3070**0001200		10
14	NF	201**3070**0001400		10
16	NF	201**3070**0001600		10
18	NF	201**3070**0001800		10
20		201**3070**0002000		10
22	NF	201**3070**0002200		10

804
PURGE TÊTE À POTENCE



T-HEAD DRAIN
PURGA CON CABEZA "T"

Ø	REF.	€	UV
1/4"	200**804**0000800		10
3/8"	200**804**0001200		10

820■
PURGE TÊTE CARRÉE



SQUARE STEM DRAIN
PURGA CON EJE CUADRADO

Ø	REF.	€	UV
3/8"	200**820**0000500	■	10
3/4"	200**820**0000800	■	10
1"	200**820**0001200	■	10

PURGEURS D'AIR

RADIATOR VALVES
PURGADOR

ISO 228-1

3240

DÉSAÉRATEUR AUTOMATIQUE "VASA 7"

Rendement optimal grâce
au diamètre important de
sa tuyère de séchage (3/4")
et du volume de sa chambre de dégazage



PN	0,5 à 10 bar
T°	0 °C + 90 °C

Ø	PN	REF.	€		UV
3/4"	10	203**240**0002000		801949500803 5	1

240

PURGEUR D'AIR AUTOMATIQUE AVEC VANNE D'ISOLEMENT Ø 3/8"

Pression de refoulement max. 6 bar



PN	10 bar
T°	0 °C + 110 °C

Ø	PN	REF.	€	UV
3/8"	10	200**240**0001200		10

223

PURGEUR D'AIR À VOLANT



Ø	PN	REF.	€	UV
1/8"	10	200**223**0000500		50
1/4"	10	200**223**0000800		50

225

PURGEUR D'AIR À VOLANT IMPERDABLE



Ø	PN	REF.	€	UV
1/4"	10	200**225**0000800		1

214

ROBINET DE VIDANGE MODÈLE LOURD TRÉFILE DE BARRE LAITON



Ø	PN	REF.	€	UV
3/8"	10	200**214**0001200 ■		10

224

PURGEUR D'AIR À CLÉ



Ø	PN	REF.	€	UV
1/8"	10	200**224**0000500		50
1/4"	10	200**224**0000800		50

STICKER UNIT EAN
Étiquette unitaire multilingue - Code EAN
Multilingual unit label - Barcoded
Etiqueta plurilingüe con código de barras

■ JUSQU'À ÉPUISEMENT DES STOCKS I WHILE STOCKS LAST I HASTA EL AGOTAMIENTO DEL STOCK
▲ SUR DEMANDE I ON REQUEST I A PETICIÓN

ROBINETS

À BOISSEAU FONCÉ ET DÉFONCÉ

CONICAL PLUG VALVES
VÁLVULAS MACHO

210

ROBINET À BOISSEAU FONCÉ
F / F



Ø	PN	REF.	€	UV
3/8"	10	200**210**0001200		1
1/2"	10	200**210**0001500		1
3/4"	10	200**210**0002000		1

1210

IDEM R2F. 210 MAIS
M / F

Ø	PN	REF.	€	UV
3/8"	10	201**210**0001200		1
1/2"	10	201**210**0001500		1
3/4"	10	201**210**0002000		1

209

ROBINET À BOISSEAU FONCÉ
EN LAITON
Livré avec embout porte caoutchouc, chaîne et bouchon



Ø	PN	REF.	€	UV
3/8"	10	200**209**0001200		1
1/2"	10	200**209**0001500		1
3/4"	10	200**209**0002000		1

1209

IDEM RÉF.209
SANS EMBOUT PORTE CAOUTCHOUC



Ø	PN	REF.	€	UV
3/8"	10	201**209**0001200		1
1/2"	10	201**209**0001500		1
3/4"	10	201**209**0002000		1

210A

ROBINET À BOISSEAU FONCÉ
1/4" DE TOUR
Poignée papillon plombable



Ø	PN	REF.	€	UV
3/4"	10	200**210**000200A ■		1

211.

ROBINET À BOISSEAU FONCÉ
SÉRIE LOURDE SANS BUTÉE
Corps laiton



Ø	PN	REF.	€	UV
1/4"	16	200**211**0000800 ■		1
3/8"	16	200**211**0001200 ■		1

1211.

IDEM 211 MAIS
M / F

Ø	PN	REF.	€	UV
3/8"	16	201**211**0001200 ■		1
1/2"	16	201**211**0001500 ■		1
3/4"	16	201**211**0002000 ■		1

212.

ROBINET À BOISSEAU FONCÉ
F / F
Ouverture 1/4 de tour avec butée
Corps laiton



Ø	PN	REF.	€	UV
1"	16	200**212**0002600 ■		1

1212.

IDEM 212 MAIS
M / F

Ø	PN	REF.	€	UV
1"	16	201**212**0002600 ■		1
1"1/4	16	201**212**0003300 ■		1
1"1/2	16	201**212**0004000 ■		1
2"	16	201**212**0005000 ■		1

2023

RACCORDS LAITON
BRASS FITTINGS
ACCESORIOS DE LATÓN

114 À COMPRESSION
COMPRESSION
DE COMPRESIÓN

116 SERIE 7000

118 7340
7340FER
7341
7341FER
119 7270

121 7190
7100
7292
122 7110
7112
123 7113
7114
7400

126 7133L
127 7340L
7341L
7270L
7271L

128 À VISSER
BSP THREADED
PARA ROSCAR BSP
132 2090

133 1271
1280
1281
134 1240
1241
1245
135 1246
1247

136 2308
2309
137 2330
2331
1472
221
222
138 1612

140 2190
1222
2222
141 243
1244
244

144 RACCORDS CUIVRE
COPPER FITTINGS
ACCESORIOS DE COBRE

SERIE 6000

144 6001
6002
6040
6041
6090

146 INSTANTANÉS
PUSH-FIT
INSTANTÁNEOS

SERIE 9000

146 9340
9341
9270
9100
9190

147 9997
9017
9339
9995
9514

148 ARROSAGE
GARDEN HOSE
RIEGO
516

150 531
536
151 535-3B
535
5383B - 538
533
509
509R

codital 1965


7270FER


7271


7272

120

7130


7131


7133

121

7090


7092


7520

124
SERIE
7000L


126
7090L


7190L


7092L


7130L


7131L



132

2092


2093


294


2130


1131

133

2180


1270

135

1300


1291


1302

136

1609


2310


1613


2311

138

1605

139
À SOUDER
SOCKET WELDING
PARA SOLDAR


1130


1221


2221

140

290


292

142
FER-CUIVRE
COPPER-BRASS
LATÓN-COBRE


359


2359

143

360


361


2360

2361

6092

6270

6130

145

6243

6240

6130R

6301

146

9092

9090

9130

9131

147

9300

9290

9994

9243

517

149

507

518

502

503

504

150

534

537

508

RACCORDS À COMPRESSION POUR TUBE PE

COMPRESSION FITTINGS FOR PE PIPES
ACCESORIOS DE COMPRESIÓN PARA TUBO PE

ÉTIQUETTES EAN UNITAIRE

UNIT BARCODED LABELS
ETIQUETAS CON CÓDIGO DE BARRAS, UNITARIO

KIT ILV RACCORDS 7000 & RACCORDS 7000L

KIT SERIES 7000 & 7000L
KIT SERIE 7000 & 7000L

> PAGES 17, 386



SERIE CLASSIC

7000

SERIE L

7000L



codital 1965

7000

La série “7000 Classic” est devenue en 25 ans une référence incontournable du marché de l’Adduction d’eau potable pour sa qualité, sa fiabilité et ses évolutions pour faire face à des impératifs techniques toujours plus rigoureux.

Conçue par les ingénieurs de notre bureau d'études la série “7000 Classic” garantit traçabilité, longévité ainsi que facilité de montage, mais aussi respect de l'environnement, de la santé, et conformité aux normes européennes.

In the last 25 years, the "7000 Classic" series has become an essential reference in the Drinking Water Supply market for its quality, reliability and evolution in order to meet increasingly stringent technical requirements. Designed by the engineers of our design office, the "7000 Classic" series guarantees traceability, longevity and ease of assembly, as well as respect for the environment, health and compliance with European standards.

En los últimos 25 años, la serie "7000 Classic" se ha convertido en una referencia esencial en el mercado de suministro de agua potable por su calidad, fiabilidad y evolución para cumplir con los requisitos técnicos cada vez más estrictos. Diseñada por los ingenieros de nuestra oficina de diseño, la serie "7000 Classic" garantiza la trazabilidad, la longevidad y la facilidad de montaje, así como el respeto por el medio ambiente, la salud y el cumplimiento de las normas europeas.

UTILISATION Adduction d’eau potable, irrigation et arrosage	USE Drinking water supply, irrigation and watering	USO Suministro de agua potable, irrigación y riego
CONCEPTION Norme DIN 8076	DESIGN DIN 8076 standard	DISEÑO Norma DIN 8076
MATIÈRE Corps et écrou en laiton matricé CW617N Bague de compression en laiton CW617N Bague crantée en laiton H62 Joint torique en NBR ou EPDM Boulon en inox 304 (à partir du DN75)	MATERIAL Forged CW617N brass body and nut CW617N compression ring H62 brass notched ring NBR or EPDM o’ring Stainless steel 304 bolt (from DN75)	MATERIA Cuerpo y tuerca de latón forjado CW617N Anillo de compresión de latón CW617N Anillo dentado de latón H62 Junta tórica de NBR o EPDM Pernos de inox 304 (desde DN75)

Filetage ISO 7-1

mâle conique "R" / femelle cylindrique “Rp”

Thread ISO 7-1,
male conical "R" / female parallel "Rp"

Rosca ISO 7-1, macho cónico "R" / hembra cilíndrico "Rp"

T° 0 °C / + 50 °C

PN PN 25 Ø 16 au Ø 63
PN 16 Ø 75 au Ø 90

A.C.S. 4MS

MARQUAGE POUR UNE IDENTIFICATION ET UNE TRAÇABILITÉ COMPLÈTE

Marking for a complete identification and traceability
Marcado para una identificación y trazabilidad totales



Marque
commerciale
Brand name
Marca commercial

Matière
Material
Materia

Norme
Standard
Norma

Dimension
Size
Dimension

Date de fabrication
Manufacturing date
Fecha de fabricación

Passage intégral

Full bore

Paso total

Filetage long ISO 7-1

> Montage avec étanchéité dans le filet (ruban PTFE)
> Filet cranté

Long thread ISO 7-1
> Jointing pipe thread
> Serrated thread

Rosca larga ISO 7-1
> Estanqueidad en las rosca
> Rosca aserrado

Profil plat

(6 ou 8 pans) sur tous les raccords droits pour un serrage pratique

Flat tightening area (6 or 8 faces)

Perfil plano (6 o 8 caras) para llave de apriete

Écrou extra large pour un serrage facile

Easy tightening through XL nut

Sujeción fácil con la tuerca más ancha



Zone d'emboîtement profonde

> Centrage parfait du tube PE
> Étanchéité préservée même avec un embout de tube déformé

Deep insertion area
> Perfect alignment of the PE pipe
> Tightness preserved even with a deformed end

Zona de inserción profunda
> Centrado perfecto del tubo
> Estanqueidad preservada incluso con un extremo deformado

Butée large

usinée aux dimensions du tube
> Pas de perte de charge
> Fiabilité d'assemblage

Wide stop machined according to PE pipe dimensions
> No pressure losses
> Reliable assembling

Tope amplio, mecanizado según las dimensiones del tubo
> No pérdida de carga
> Fiabilidad de montaje

Joint torique

pour une parfaite étanchéité

Perfect tightness with o'ring

Junta tórica para una estanqueidad perfecta

Bague de compression

robuste garantissant une compression uniforme du joint

Strong compression ring that ensure a uniform pressure on the o'ring

Anillo de compresión robusto garantizando la compresión uniforma de la junta

Bague crantée anti-éjection

> 3 crans d'accroche usinés avec angle vif
> Profil incliné facilitant l'entrée du tube
> Laiton renforcé H62

Anti blow-out notched ring
> 3 notches with sharp edge
> Inclined profile (easy fit)
> H62 reinforced brass

Anillo dentado anti-expulsión
> 3 dientes con arista viva
> Perfil inclinado facilitando el montaje del tubo
> Latón reforzado H62

7340

EMBOUT FEMELLE

FEMALE END
CONEXIÓN HEMBRA



7340 FER
IRON HIERRO

ØA	ØB	REF.	€		UV		
16	3/8"	207**34**00161200		366036127074 9	32	32	512
20	1/2"	207**34**00201500		366036127075 6	20	20	320
	3/4"	207**34**00202000		366036127303 0	25	25	200
21	1/2"	207**34**00211500		366036127318 4	20	20	128
25	1/2"	207**34**00251500		366036127094 7	20	20	160
	3/4"	207**34**00252000		366036127076 3	20	20	160
	1"	207**34**00252600		366036127107 4	20	20	160
27	3/4"	207**34**00272000		366036127319 1	20	20	160
32	3/4"	207**34**00322000		366036127095 4	15	15	120
	1"	207**34**00322600		366036127077 0	12	12	96
34	1"	207**34**00342600		366036127320 7	12	12	96
40	1"	207**34**00402600		366036127108 1	8	8	64
	1"1/4	207**34**00403300		366036127109 8	8	8	64
	1"1/2	207**34**00404000		366036127078 7	8	8	64
42	1"1/4	207**34**00423300		366036127321 4	7	7	56
50	1"1/4	207**34**00503300		366036127110 4	1		64
	1"1/2	207**34**00504000		366036127079 4	1		60
	2"	207**34**00505000		366036127111 1	1		60
63	2"	207**34**00635000		366036127080 0	1		36
75	2"1/2	207**34**00756600		366036127081 7	1		16
90	3"	207**34**00908000		366036127082 4	1		12

7341

EMBOUT MÂLE

MALE END
CONEXIÓN MACHO



7341 FER
IRON HIERRO

ØA	ØB	REF.	€		UV		
16	3/8"	207**34**10161200		366036127083 1	32	32	256
	1/2"	207**34**10161500		366036127084 8	25	25	200
20	1/2"	207**34**10201500		366036127085 5	20	20	320
	3/4"	207**34**10202000		366036127112 8	20	20	320
21	1/2"	207**34**10211500		366036127306 1	40	40	320
25	1/2"	207**34**10251500		366036127086 2	20	20	160
	3/4"	207**34**10252000		366036127087 9	20	20	160
	1"	207**34**10252600		366036127113 5	20	20	160
27	3/4"	207**34**10272000		366036127307 8	20	20	160
32	3/4"	207**34**10322000		366036127114 2	15	15	120
	1"	207**34**10322600		366036127088 6	15	15	120
	1"1/4	207**34**10323300		366036127115 9	12	12	120
34	1"	207**34**10342600		366036127308 5	15	15	120
40	1"	207**34**10402600		366036127300 9	8	8	64
	1"1/4	207**34**10403300		366036127089 3	8	8	64
	1"1/2	207**34**10404000		366036127116 6	8	8	64
42	1"1/4	207**34**10423300		366036127309 2	8	8	64
50	1"1/2	207**34**10504000		366036127090 9	1		60
	2"	207**34**10505000		366036127301 6	1		50
63	2"	207**34**10635000		366036127091 6	1		36
75	2"1/2	207**34**10756600		366036127092 3	1		16
90	3"	207**34**10908000		366036127093 0	1		12

7000

FER Ø 21 - 27 - 34 - 42

POUR TUBE PE AUX DIMENSIONS DES TUBES EN ACIER
Écrou de serrage chromé - Vente à l'unité

FOR PE PIPE WITH STEEL TUBE DIMENSIONS - Chrome plated nut
PARA TUBO PE CON DIMENSIONES DE LOS TUBOS DE ACERO - Tuerca cromada

Ø 75 et Ø 90

AVEC BOULONNERIE INOX

WITH STAINLESS STEEL 304 ON Ø75 AND Ø90
CON PERNOS DE INOX 304 EN Ø75 Y Ø90



7270

MANCHON D'ACCOUPLEMENT

SOCKET
MANGUITO



7270 FER
IRON HIERRO

ØA	REF.	€		UV		
16	20**7270**0001600		366036127058 9	20	20	160
20	20**7270**0002000		366036127059 6	12	12	192
21	20**7270**0002100		366036127322 1	18	18	144
25	20**7270**0002500		366036127060 2	15	15	120
27	20**7270**0002700		366036127323 8	13	13	104
32	20**7270**0003200		366036127061 9	10	10	80
34	20**7270**0003400		366036127324 5	6	6	48
40	20**7270**0004000		366036127062 6	4	4	32
50	20**7270**0005000		366036127063 3	1		32
63	20**7270**0006300		366036127064 0	1		21
75	20**7270**0007500		366036127065 7	1		12
90	20**7270**0009000		366036127066 4	1		10

7271

MANCHON DE RÉPARATION

SANS BUTÉE (ALÉSAGE TRAVERSANT)

REPAIR SOCKET WITHOUT STOP (THROUGH HOLE)
MANGUITO DE REPARACIÓNSIN TOPE (AGUJERO PASANTE)



ØA	REF.	€		UV		
20	20**7271**0002000		366036127305 4	15	15	120
25	20**7271**0002500		366036127067 1	12	12	96
32	20**7271**0003200		366036127068 8	7	7	56
40	20**7271**0004000		366036127069 5	3	3	24
50	20**7271**0005000		366036127070 1	1		18
63	20**7271**0006300		366036127071 8	1		12

7272

EMBOUT FEMELLE - ÉCROU LIBRE

FEMALE END - SWIVEL NUT
CONEXIÓN HEMBRA - TUERCA LOCA



ØA	ØB	REF.	€		UV		
20	3/4"	20**7272**0202000		366036127104 3	15	15	120
20	1"	20**7272**0202600		366036127105 0	15	15	120
25	3/4"	20**7272**0252000		366036127072 5	15	15	120
25	1"	20**7272**0252600		366036127106 7	15	15	120
32	1"	20**7272**0322600		366036127073 2	10	10	80

7130

TÉ ÉGAL

EQUAL TEE
TE IGUAL



ØA	REF.	€	UV		
20	2071300002000	3660361270220	10	10	80
25	2071300002500	3660361270237	8	8	64
32	2071300003200	3660361270244	5	5	40
40	2071300004000	3660361270251	2	2	16
50	2071300005000	3660361270268	1		16
63	2071300006300	3660361270275	1		8
75	2071300007500	3660361270282	1		4
90	2071300009000	3660361270299	1		3

7131

TÉ AVEC TARAUDAGE FEMELLE CENTRAL

TEE WITH CENTRAL FEMALE THREAD
TE CON ROSCA HEMBRA CENTRAL



ØA	ØB	REF.	€	UV		
20	3/8"	2071310201200	3660361270305	10	10	160
	1/2"	2071310201500	3660361270312	7	7	112
25	1/2"	2071310251500	3660361270329	10	10	80
	3/4"	2071310252000	3660361270336	10	10	80
32	3/4"	2071310322000	3660361270343	5	5	40
	1"	2071310322600	3660361270350	5	5	40
40	1"	2071310402600	3660361270367	3	3	24
	1"1/4	2071310403300	3660361270374	3	3	24
50	1"1/4	2071310503300	3660361272606	1		22
	1"1/2	2071310504000	3660361270381	1		22
63	2"	2071310635000	3660361270398	1		8

7133

TÉ AVEC FILETAGE MÂLE (B) ET TARAUDAGE FEMELLE (C)

TEE WITH MALE (B) AND FEMALE (C) THREAD
TE CON ROSCA MACHO (B) Y HEMBRA (C)



ØA	ØB	ØC	REF.	€	UV		
20	1/2"	3/8"	2071330201500	3660361270428	7	7	112
25	1/2"	3/8"	2071330251500	3660361270435	10	10	80
	3/4"	1/2"	2071330252000	3660361270442	10	10	80
32	3/4"	1/2"	2071330322000	3660361272705	5	5	40
	1"	3/4"	2071330322600	3660361270459	5	5	40
40	1"	3/4"	2071330402600	3660361272712	3	3	24
	1"1/4	1"	2071330403300	3660361270466	3	3	24
50	1"1/4	1"	2071330503300	3660361272729	1		22
	1"1/2	1"1/4	2071330504000	3660361270473	1		22
63	1"1/2	1"1/4	2071330634000	3660361272736	1		8
	2"	1"1/2	2071330635000	3660361270480	1		8
75	2"1/2	2"	2071330756600	3660361270497	1		6
90	3"	2"1/2	2071330908000	3660361270503	1		4

7000

Ø 75 et Ø 90

AVEC BOULONNERIE INOX

WITH STAINLESS STEEL 304 ON Ø75 AND Ø90
CON PERNOS DE INOX 304 EN Ø75 Y Ø90



7090
COUDE ÉGAL

EQUAL ELBOW
CODO IGUAL



ØA	REF.	€		UV		
20	20**7090**0002000		366036127001 5	7	7	112
25	20**7090**0002500		366036127002 2	10	10	80
32	20**7090**0003200		366036127003 9	5	5	40
40	20**7090**0004000		366036127004 6	3	3	24
50	20**7090**0005000		366036127005 3	1		22
63	20**7090**0006300		366036127006 0	1		12
75	20**7090**0007500		366036127007 7	1		6

7092
EMBOUT MÂLE

MALE END
CONEXIÓN MACHO



ØA	ØB	REF.	€		UV		
20	1/2"	20**7092**0201500		366036127008 4	25	25	200
25	3/4"	20**7092**0252000		366036127009 1	15	15	120
32	3/4"	20**7092**0322000		366036127280 4	10	10	80
	1"	20**7092**0322600		366036127010 7	8	8	64
40	1"1/4	20**7092**0403300		366036127011 4	5	5	40
50	1"1/2	20**7092**0504000		366036127012 1	1		22
63	2"	20**7092**0635000		366036127013 8	1		21
75	2"1/2	20**7092**0756600		366036127014 5	1		8

7190
EMBOUT FEMELLE

FEMALE END
CONEXIÓN HEMBRA



ØA	ØB	REF.	€		UV		
20	1/2"	20**7190**0201500		366036127051 0	10	10	160
25	1/2"	20**7190**0251500		366036127290 3	10	10	80
	3/4"	20**7190**0252000		366036127052 7	10	10	80
32	3/4"	20**7190**0322000		366036127291 0	8	8	64
	1"	20**7190**0322600		366036127053 4	8	8	64
40	1"	20**7190**0402600		366036127292 7	5	5	40
	1"1/4	20**7190**0403300		366036127054 1	4	4	32
50	1"1/2	20**7190**0504000		366036127055 8	1		27
63	2"	20**7190**0635000		366036127056 5	1		21
75	2"1/2	20**7190**0756600		366036127057 2	1		10

7100
EMBOUT FEMELLE AVEC APPLIQUE MURALE

FEMALE END WITH WALL PLATE
CONEXIÓN HEMBRA CON APLIQUE MURAL



ØA	ØB	REF.	€		UV		
20	1/2"	20**7100**0201500		366036127015 2	15	15	120
25	1/2"	20**7100**0251500		366036127016 9	10	10	80
25	3/4"	20**7100**0252000		366036127017 6	10	10	80
32	1"	20**7100**0322600		366036127117 3	8	8	64

7292
EMBOUT FEMELLE (ÉCROU LIBRE)

FEMALE END (SWIVEL NUT)
CONEXIÓN HEMBRA (TUERCA LOCA)



ØA	ØB	REF.	€		UV		
20	3/4"	20**7292**0202000		366036127100 5	15	15	120
25	3/4"	20**7292**0252000		366036127101 2	10	10	80
	1"	20**7292**0252600		366036127102 9	8	8	64
32	1"	20**7292**0322600		366036127302 3	8	8	64
	1"1/4	20**7292**0323300		366036127103 6	5	5	40

ROBINETS

À BOISSEAU SPHÉRIQUE AVANT / APRÈS COMPTEUR POUR TUBE PE

WATER METER ISOLATION BALL VALVES FOR PE PIPE
VÁLVULA DE ESFERA PARA CONTADOR (E/S) PARA TUBO PE

	ISO 228-1 (BSPP)
T°	0 °C / + 50 °C
PN	25 bar

UTILISATION
Adduction et distribution d'eau potable

CONCEPTION
Norme DIN 8076 (raccord à compression)
Norme EN 13828 (vanne à boisseau sphérique)

MATIÈRE
Corps en laiton matricé CW617N
Sphère en laiton chromé
Sièges PTFE
Double joints toriques EPDM

USE
Drinking water supply

DESIGN
DIN 8076 standard (compression fitting)
EN 13828 standard (ball valve)

MATERIAL
Forged brass body CW617N
Chrome plated brass ball valve
PTFE seats
EPDM double o'ring

USO
Suministro de agua potable

DISEÑO
Norma DIN 8076 (conexión de compresión)
Norma EN 13828 (válvula de esfera)

MATERIA
Cuerpo de latón forjado CW617N
Esfera de latón cromado
Asientos de PTFE
Doble juntas tóricas de EPDM

7110
ROBINET DROIT AVEC ÉCROU PRISONNIER

STRAIGHT VALVE WITH SWIVEL NUT
VÁLVULA RECTA CON TUERCA LOCA



ØA	ØB	REF.	€		UV		
25	3/4"	20**7110**0252000		366036127018 3	8	8	64
	1"	20**7110**0252600		366036127019 0	6	6	48
32	3/4"	20**7110**0322000		366036127020 6	4	4	32
	1"	20**7110**0322600		366036127021 3	4	4	32

7112
ROBINET À PURGE AVEC ÉCROU PRISONNIER

DRAIN VALVE WITH SWIVEL NUT
VÁLVULA DE PURGA CON TUERCA LOCA



ØA	ØB	REF.	€		UV		
25	3/4"	20**7112**0252000		366036127225 5	4	4	32
32	3/4"	20**7112**0322000		366036127226 2	4	4	32

7113
ROBINET ÉQUERRE AVEC ÉCROU PRISONNIER

SQUARE VALVE WITH SWIVEL NUT
VÁLVULA ESCUADRA CON TUERCA LOCA



ØA	ØB	REF.	€		UV		
25	3/4"	207**11**30252000		366036127230 9	8	8	64
	1"	207**11**30252600		366036127231 6	6	6	48
32	3/4"	207**11**30322000		366036127232 3	6	6	48
	1"	207**11**30322600		366036127233 0	6	6	48

7114
ROBINET DROIT DE JONCTION

JUNCTION STRAIGHT VALVE
VÁLVULA RECTA DE ACOPLAMIENTO



ØA	REF.	€		UV		
20	207**11**40002000		366036127317 7	7	7	56
25	207**11**40002500		366036127253 8	6	6	48
32	207**11**40003200		366036127254 5	4	4	32

7000 ACCESSOIRES / SPARE PARTS / ACCESORIOS

7400
JOINT TORIQUE

O'RING
JUNTA TÓRICA



Ø	REF.	€		UV
16	207**400**0001600		366036127200 2	100
20	207**400**0002000		366036127201 9	10
25	207**400**0002500		366036127202 6	10
32	207**400**0003200		366036127203 3	10
40	207**400**0004000		366036127204 0	10
50	207**400**0005000		366036127205 7	10
63	207**400**0006300		366036127206 4	10
75	207**400**0007500		366036127207 1	10
90	207**400**0009000		366036127208 8	10

7520
KIT DE RECHANGE

Écrou, joint, bague crantée, bague de compression

SPARE KIT Nut, o'ring, notched ring, compression ring
KIT DE RECAMBIO, Tuerca, junta tórica, anillo dentado, anillo de compresión



Ø	REF.	€		UV		
20	207**520**0002000		366036127242 2	15	15	240
25	207**520**0002500		366036127243 9	30	30	240
32	207**520**0003200		366036127244 6	30	30	240
40	207**520**0004000		366036127311 5	21	21	168

RACCORDS À COMPRESSION POUR TUBE PE

COMPRESSION FITTINGS FOR PE PIPES
ACCESORIOS DE COMPRESIÓN PARA TUBO PE

SERIE L

7000L

UTILISATION
Eau et bâtiment

USE
Water and building

USO
Agua y construcción

	ISO 228-1
T°	0 °C / + 70 °C
PN	16 bar
A.C.S. 4MS	



Corps et écrou en laiton matricé CW617N.

Forged CW617N brass body and nut.

Cuerpo y tuerca de latón forjado CW617N.

Zone d'emboitement profonde, l'étanchéité est préservée même si le tube est biseauté.

Deep insertion area, tightness is preserved even with a bevel-cut tube end.

Área de anclaje profunda, la estanqueidad se conserva incluso si el tubo está biselado.

Bague crantée anti éjection en laiton renforcé H62.

Anti blow-out notched ring made from H62 reinforced brass.

Anillo dentado anti expulsión de latón reforzado H62.

Bague de compression robuste en laiton et joint torique en EPDM pour une parfaite étanchéité.

Strong compression ring and EPDM o'ring for a perfect tightness.

Anillo de compresión de latón robusto y junta tórica de EPDM para un sellado perfecto.

FACILE

EASY FITTING
MONTAJE FACIL



Insertion et retrait du tube PE sans démontage complet de l'écrou.

PE pipe insertion and removal without nut complete disassembly.

Inserción y extracción del tubo de PE sin desmontar completamente la tuerca.

Bague crantée imperdable.

Unlosable notched ring.

Anillo dentado imperdible.



Profilés plats sur l'écrou et sur le corps, y compris sur les coudes et les tés.

Flat profile on the nut and the body, including elbows and tees.

Perfiles planos en la tuerca y en el cuerpo, incluido codos y tes.



FIABLE

RELIABLE
FIABLE



Portées de joint plates sur les embouts mâles et femelles.

Flat and large bearing areas on male and female thread ends.

Roscas machos y hembras con asientos de juntas planas.



Usinage de qualité supérieure le joint est toujours compressé, même les plus fins (1mm).

High quality machining. The gasket is always well compressed even the thinnest ones (thickness from 1 mm).

Mecanizado de calidad la junta está siempre comprimida, incluso las más finas (1mm).

TRAÇABLE

FULL TRACEABILITY
TRAZABILIDAD TOTAL



Dimension
Date de fabrication
Matière
Norme
Certification ACS
Marque Codital

Size
Manufacturing date
Material
Standard
Certification ACS
Codital brand name

Dimensión
Fecha de fabricación
Materia
Norma
Certification ACS
Marca Codital



QR code sur l'étiquette produit. Pour un accès direct aux conditions d'utilisation et fiches techniques.

QR code on the label Direct access to use conditions and data sheets.
Etiqueta con código

QR para access directo a datos técnicos.

7090L
COUDE ÉGAL

EQUAL ELBOW
CODO IGUAL



ØA	REF.	€		UV		
20	20**7090**000200**L**		366036127326 9	16	16	128
25	20**7090**000250**L**		366036127327 6	12	12	96
32	20**7090**000320**L**		366036127328 3	1		64
40	20**7090**000400**L**		366036127329 0	1		40

7190L
COUDE FEMELLE

FEMALE ELBOW
CODO HEMBRA



ØA	ØB	REF.	€		UV		
20	1/2"	20**7190**020150**L**		366036127342 9	24	24	192
25	3/4"	20**7190**025200**L**		366036127343 6	16	16	128
32	1"	20**7190**032260**L**		366036127344 3	10	10	80

7092L
COUDE MÂLE

MALE ELBOW
CODO MACHO



ØA	ØB	REF.	€		UV		
20	1/2"	20**7092**020150**L**		366036127330 6	24	24	192
25	3/4"	20**7092**025200**L**		366036127331 3	16	16	128
32	1"	20**7092**032260**L**		366036127332 0	10	10	80

7130L
TÉ ÉGAL

EQUAL TEE
TE IGUAL



ØA	REF.	€		UV		
20	20**7130**000200**L**		366036127333 7	8	8	64
25	20**7130**000250**L**		366036127334 4	6	6	48
32	20**7130**000320**L**		366036127335 1	4	4	32

7131L
TÉ AVEC TARAUDAGE FEMELLE CENTRAL

TEE WITH CENTRAL FEMALE THREAD
TE CON ROSCA HEMBRA CENTRAL



ØA	ØB	REF.	€		UV		
20	1/2"	20**7131**020150**L**		366036127336 8	10	10	80
25	3/4"	20**7131**025200**L**		366036127337 5	8	8	64
32	1"	20**7131**032260**L**		366036127338 2	1		54

7133L
TÉ AVEC FILETAGE MÂLE CENTRAL

TEE WITH CENTRAL MALE THREAD
TE CON ROSCA MACHO CENTRAL



ØA	ØB	REF.	€		UV		
20	1/2"	20**7133**020150**L**		366036127339 9	10	10	80
25	3/4"	20**7133**025200**L**		366036127340 5	8	8	64
32	1"	20**7133**032260**L**		366036127341 2	1		54

7340L
EMBOUT FEMELLE

FEMALE END
CONEXIÓN HEMBRA



ØA	ØB	REF.	€		UV		
20	1/2"	20**7340**020150**L**		366036127313 9	16	16	128
25	3/4"	20**7340**025200**L**		366036127304 7	24	24	80
32	1"	20**7340**032260**L**		366036127314 6	12	12	96
40	1"1/4	20**7340**040330**L**		366036127315 3	7	7	56
50	1"1/2	20**7340**050400**L**		366036127316 0	1		20

7341L
EMBOUT MÂLE

MALE END
CONEXIÓN MACHO



ØA	ØB	REF.	€		UV		
20	1/2"	20**7341**020150**L**		366036127354 2	32	32	256
25	3/4"	20**7341**025200**L**		366036127355 9	24	24	192
32	1"	20**7341**032260**L**		366036127356 6	12	12	96
40	1"1/4	20**7341**040330**L**		366036127357 3	8	8	64
50	1"1/2	20**7341**050400**L**		366036127358 0	6	6	48

7270L
MANCHON D'ACCOUPLEMENT

SOCKET
MANGUITO



ØA	REF.	€		UV		
20	20**7270**000200**L**		366036127345 0	20	20	160
25	20**7270**000250**L**		366036127346 7	15	15	120
32	20**7270**000320**L**		366036127347 4	9	9	72
40	20**7270**000400**L**		366036127348 1	1		55

7271L
MANCHON DE RÉPARATION
Sans butée (alésage traversant)

REPAIR SOCKET
Without stop (through hole)
MANGUITO DE REPARACIÓN
Sin tope (agujero pasante)



ØA	REF.	€		UV		
20	20**7271**000200**L**		366036127349 8	16	16	128
25	20**7271**000250**L**		366036127350 4	12	12	96
32	20**7271**000320**L**		366036127351 1	1		64
40	20**7271**000400**L**		366036127352 8	1		40
50	20**7271**000500**L**		366036127353 5	1		24

RACCORDS LAITON À VISSER

BSP THREADED FITTINGS
ACCESORIOS PARA ROSCAR BSP

	ISO 228-1 (BSPP)
T°	**Dépend du type d'étanchéité choisie.** Depending on sealing material. Dependiendo del material de sellado.
PN	16 bar
	4MS

UTILISATION
Plomberie générale

USE
General plumbing

USO
Plomería general

CONCEPTION
Raccords laiton à visser Codital : Le raccord Universel
> Page 130

DESIGN
Codital brass threaded fittings: The universal fitting
> Page 130

DISEÑO
Accesorios de latón para roscar Codital : El accesorio universal
> Page 130

MATIÈRE
Laiton CW617N compatible pour l'eau potable

MATERIAL
CW617N Brass suitable for drinking water

MATERIA
Latón CW617N apropiado para el agua potable



ÉTIQUETTES EAN SACHET (selon références)

BARCODED LABELS
ETIQUETAS CON CÓDIGO DE BARRAS



KIT ILV RACCORDS À VISSER

BSP THREADED FITTINGS KIT SERIES
KIT SERIE ACCESORIOS PARA ROSCAR BSP

> PAGES 17, 386


codital
1965

RACCORDS LAITON À VISSER CODITAL

LE RACCORD UNIVERSEL

CODITAL BRASS THREADED FITTINGS - THE UNIVERSAL FITTING
ACCESORIOS DE LATÓN PARA ROSCAR CODITAL - EL ACCESORIO UNIVERSAL

Plats de serrage

adaptés aux clés du marché (11, 13, 14, 16, 17, 19, etc.).

Hex forms designed according to metric spanners (11, 13, 14, 16, 17, 19, etc.).

Hexágonos de sujeción adaptados a las llaves del mercado (11, 13, 14, 16, 17, 19, etc.).



Embouts à visser au pas "gaz"

selon la norme ISO 228-1 (BSPP)

BSPP threaded ends according to ISO 228-1 standard

Conexiones para roscar de tipo "gas" según la norma ISO 228-1 (BSPP)



Profondeur de taraudage

adaptée pour accueillir tous les raccords du marché.

Female thread depth suitable for all fittings on the market.

Profundidad de rosca hembra adecuada a todos los accesorios del mercado.

Passage intégral,

pertes de charge négligeables.

Full bore : negligible pressure drop.

Paso total : perdidas de carga insignificantes.

Portées de joint plates et large

sur les embouts filetés et taraudés.

Flat and large bearing areas on male and female thread ends.

Asientos planos y grandes en las roscas machos y hembras.





Plats d'aide **au montage sur les tés et les coudes.**

Helpful mounting flat areas on elbows and tees.

Planos de ayudas de montaje en los codos y los tes.

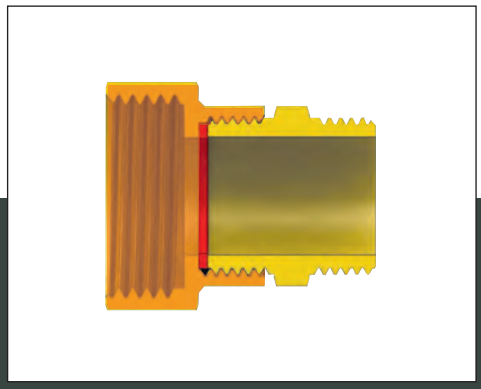



Finition et usinage de qualité supérieure

USINAGE CNC selon des procédés de production exigeant.
CONTRÔLE renforcé à chaque étape de la production.
FINITION soignée, ni bavure, ni copeau résiduel

High quality finishing and machining CNC machining according to strict production process. Reinforced control on each manufacturing step. Meticulous finishing, no burr, no chip

Acabado y mecanizado de alta calidad. Mecanizado CNC según procesos de fabricación exigentes. Mejor control a cada etapa de fabricación. Acabado cuidadoso, no rebaba, no viruta

Étanchéité par joint plat garantie

Spécifiquement conçu pour réaliser une étanchéité par joint plat*. Le joint est toujours compressé, y compris les plus minces (épaisseur à partir de 1mm). LONGUEUR UTILE optimale des filetages et taraudages. La course des embouts n'est pas stoppée avant la compression du joint.
PORTÉES DE JOINT PLATES et larges sur les embouts filetés et taraudés.

Guaranteed flat gasket sealing. Especially designed for flat gasket sealing*. The gasket is always compressed, including the thinnest ones (thickness from 1 mm). Optimal effective thread lengths. No stop before the gasket compression. Flat and large bearing areas on male and female thread ends

Estanqueidad por junta plana garantizada. Específicamente diseño para realizar la estanqueidad con una junta plana*. La junta está siempre comprimido, incluida las más delgadas (espesor desde 1 mm). Longitud útil de roscado óptima. No interrupción antes de la compresión de la junta. Asientos planos y grandes en las roscas machos y hembras.

* **Nos raccords se posent également avec tout autre moyen d'étanchéité (ruban téflon, filasse, colle, etc.).**
Our fittings can also be assembled with all other sealing ways (Teflon tape, hemp, glue, etc.).
Nosotros accesorios se montan también con cualquier otro sellador (hilo de teflón, lino, pegamento, etc.).

2090
COUDE F/F

F/F ELBOW
CODO H/H



Ø	REF.	€	SACHET	UV	
3/8"	20**2090**0001200		366036128317 6	10	640
1/2"	20**2090**0001500		366036128318 3	10	400
3/4"	20**2090**0002000		366036128319 0	10	240
1"	20**2090**0002600		366036128320 6	5	160
1"1/4	20**2090**0003300		366036128321 3	1	90
1"1/2	20**2090**0004000		366036128322 0	3	72
2"	20**2090**0005000		366036028323 8	1	36

2092
COUDE M/F

M/F ELBOW
CODO M/H



Ø	REF.	€	SACHET	UV	
3/8"	20**2092**0001200		366036128324 4	10	640
1/2"	20**2092**0001500		366036128325 1	10	400
3/4"	20**2092**0002000		366036128326 8	10	240
1"	20**2092**0002600		366036128327 5	5	160
1"1/4	20**2092**0003300		366036128328 2	5	90
1"1/2	20**2092**0004000		366036128329 9	3	72
2"	20**2092**0005000		366036028330 6	1	36

2093
COUDE RÉDUIT F>M

F>M REDUCING ELBOW
CODO REDUCIDO H>M



Ø A	Ø B	REF.	€	SACHET	UV	
3/4"	1/2"	20**2093**0201500		366036028606 2	10	320

294
COUDE M/M

M/M ELBOW
CODO M/M



Ø	REF.	€	SACHET	UV		
3/8"	200**294**0001200		366036128062 5	10	10	640
1/2"	200**294**0001500		366036128063 2	10	10	400
3/4"	200**294**0002000		366036128064 9	10	10	240
1"	200**294**0002600		366036128065 6	5	5	160
1"1/4	200**294**0003300		366036128066 3	5	5	90
1"1/2	200**294**0004000		366036128067 0	1	3	72
2"	200**294**0005000		366036028068 8	1		36

2130
TÉ ÉGAL F/F/F

EQUAL TEE F/F/F
TE IGUAL H/H/H



Ø	REF.	€	SACHET	UV	
3/8"	20**2130**0001200		366036128331 2	10	480
1/2"	20**2130**0001500		366036128332 9	10	320
3/4"	20**2130**0002000		366036128333 6	5	200
1"	20**2130**0002600		366036128334 3	5	120
1"1/4	20**2130**0003300		366036128335 0	4	72
1"1/2	20**2130**0004000		366036128336 7	2	54
2"	20**2130**0005000		366036028337 5	1	32

1131
TÉ ÉGAL M/M/M

EQUAL TEE M/M/M
TE IGUAL M/M/M



Ø	REF.	€	SACHET	UV		
3/8"	20**1131**0001200		366036128077 9	10	10	480
1/2"	20**1131**0001500		366036128078 6	10	10	320
3/4"	20**1131**0002000		366036128079 3	5	5	200
1"	20**1131**0002600		366036128080 9	5	5	120
1"1/4	20**1131**0003300		366036128081 6	4	4	72
1"1/2	20**1131**0004000		366036128082 3	1	2	54
2"	20**1131**0005000		366036028083 1	1		32

2180
CROIX FEMELLE

FEMALE CROSS
CRUZ HEMBRA



Ø	REF.	€	SACHET	UV	
3/8"	202**1800001200** ▲		366036028607 9	5	320
1/2"	202**1800001500**		366036028608 6	5	240
3/4"	202**1800002000**		366036028609 3	4	140
1"	202**1800002600**		366036028610 9	3	72
1"1/4	202**1800003300**		366036028611 6	2	68
1"1/2	202**1800004000** ▲			1	46
2"	202**1800005000** ▲			1	24

1270
MANCHON F/F AVEC BUTÉE

F/F SOCKET WITH STOP
MANGUITO F/F CON TOPE



Ø	REF.	€	SACHET	UV	
1/4"	201**2700000800**		366036028212 5	10	1440
3/8"	201**2700001200**		366036028213 2	10	1200
1/2"	201**2700001500**		366036028214 9	10	800
3/4"	201**2700002000**		366036028215 6	10	400
1"	201**2700002600**		366036028216 3	10	240
1"1/4	201**2700003300**		366036028217 0	5	160
1"1/2	201**2700004000**		366036028218 7	5	80
2"	201**2700005000**		366036128219 3	1	100

1271
MANCHON F/F SANS BUTÉE

F/F SOCKET WITHOUT STOP
MANGUITO F/F SIN TOPE



Ø	REF.	€	SACHET	UV	
1/4"	201**2710000800**		366036028594 2	10	1440
3/8"	201**2710001200**		366036028595 9	10	1200
1/2"	201**2710001500**		366036028596 6	10	800
3/4"	201**2710002000**		366036028597 3	10	400
1"	201**2710002600**		366036028598 0	10	320
1"1/4	201**2710003300**		366036028599 7	5	160
1"1/2	201**2710004000**		366036028600 0	5	80
2"	201**2710005000**			1	120

1280
MAMELON M/M

M/M NIPPLE
MACHÓN M/M



Ø	REF.	€	SACHET	UV	
1/8"	201**2800000500**		366036028220 0	10	1600
1/4"	201**2800000800**		366036028221 7	10	1600
3/8"	201**2800001200**		366036028222 4	10	800
1/2"	201**2800001500**		366036028223 1	10	800
3/4"	201**2800002000**		366036028224 8	10	480
1"	201**2800002600**		366036028225 5	10	240
1"1/4	201**2800003300**		366036028226 2	5	160
1"1/2	201**2800004000**		366036028227 9	5	120
2"	201**2800005000**		366036128228 5	1	100

1281
MAMELON ÉGAL M/F

M/F EQUAL NIPPLE
MACHÓN IGUAL M/H



Ø	REF.	€	SACHET	UV	
1/8"	201**2810000500**		366036128229 2	10	1600
1/4"	201**2810000800**		366036128230 8	10	1600
3/8"	201**2810001200**		366036128231 5	10	1200
1/2"	201**2810001500**		366036128232 2	10	800
3/4"	201**2810002000**		366036128233 9	10	480
1"	201**2810002600**		366036128234 6	10	240
1"1/4	201**2810003300**		366036128235 3	5	160
1"1/2	201**2810004000**		366036128236 0	5	120
2"	201**2810005000**		366036028237 8	1	100

1240
MANCHON RÉDUIT F/F

F/F REDUCING SOCKET
MANGUITO REDUCIDO H/H



Ø A	Ø B	REF.	€	SACHET	UV	
1/4"	1/8"	2012400080500		366036128111 0	10	1600
3/8"	1/8"	2012400120500		366036128112 7	10	1200
	1/4"	2012400120800		366036128113 4	10	1200
1/2"	1/4"	2012400150800		366036128114 1	10	800
	3/8"	2012400151200		366036128116 5	10	800
3/4"	1/4"	2012400200800		366036128115 8	10	640
	3/8"	2012400201200		366036128117 2	10	640
	1/2"	2012400201500		366036128118 9	10	560
1"	1/2"	2012400261500		366036128119 6	10	400
	3/4"	2012400262000		366036128120 2	10	320
1"1/4	3/4"	2012400332000		366036128121 9	5	240
	1"	2012400332600		366036128122 6	5	240
1"1/2	1"	2012400402600		366036128124 0	5	160
	1"1/4	2012400403300		366036128123 3	5	120
2"	1"1/2	2012400504000		366036028125 8	1	100

1241
RÉDUCTION SIMPLE M/F

M/F REDUCING SOCKET
REDUCCIÓN CORTA M/H



Ø A	Ø B	REF.	€	SACHET	UV	
1/4"	1/8"	2012410080500		366036028131 9	10	800
3/8"	1/8"	2012410012500		366036028126 5	10	800
	1/4"	2012410012800		366036028127 2	10	800
1/2"	1/8"	2012410015500		366036028128 9	10	640
	1/4"	2012410015800		366036028129 6	10	640
	3/8"	2012410151200		366036028132 6	10	640
3/4"	1/4"	2012410020800		366036028130 2	10	400
	3/8"	2012410201200		366036028133 3	10	320
	1/2"	2012410201500		366036028134 0	10	200
1"	1/2"	2012410261500		366036028135 7	10	240
	3/4"	2012410262000		366036028136 4	10	480
1"1/4	3/4"	2012410332000		366036028137 1	5	120
	1"	2012410332600		366036028138 8	5	240
1"1/2	1"	2012410402600		366036028139 5	5	160
	1"1/4	2012410403300		366036028140 1	5	200
2"	1"	2012410502600		366036128141 7	1	60
	1"1/4	2012410503300		366036128142 4	1	60
	1"1/2	2012410504000		366036128143 1	1	60

1245
MAMELON RÉDUIT M/M

M/M REDUCING NIPPLE
MACHÓN REDUCIDO M/M



Ø A	Ø B	REF.	€	SACHET	UV	
1/4"	1/8"	2012450080500		366036028165 4	10	2000
3/8"	1/8"	2012450012500		366036028161 6	10	800
	1/4"	2012450012800		366036028162 3	10	1280
1/2"	1/4"	2012450015800		366036028163 0	10	690
	3/8"	2012450151200		366036028166 1	10	800
3/4"	1/4"	2012450020800		366036028164 7	10	320
	3/8"	2012450201200		366036028167 8	10	320
	1/2"	2012450201500		366036028168 5	10	480
1"	1/2"	2012450261500		366036028169 2	10	320
	3/4"	2012450262000		366036028170 8	10	320
1"1/4	3/4	2012450332000		366036028171 5	5	200
	1"	2012450332600		366036028172 2	5	200
1"1/2	1"	2012450402600		366036028173 9	5	160
	1"1/4	2012450403300		366036028174 6	5	120
2"	1"1/4	2012450503300		366036128175 2	1	100
	1"1/2	2012450504000		366036128176 9	1	100
2"1/2	2"	2012450665000		366036128177 6	1	48
3"	2"	2012450805000		366036128178 3	1	48
	2"1/2	2012450806600		366036128179 0	1	48

1246
MAMELON RÉDUIT F>M

F>M REDUCING NIPPLE
MACHÓN REDUCIDO H>M



Ø A	Ø B	REF.	€	SACHET	UV	
1/4"	1/8"	201246**0080500**		366036028183 8	10	1600
3/8"	1/8"	201246**0012500**		366036028180 7	10	1600
	1/4"	201246**0012800**		366036028181 4	10	1200
1/2"	1/4"	201246**0015800**		366036028182 1	10	960
	3/8"	201246**0151200**		366036028184 5	10	800
3/4"	1/4"	201246**0200800**		366036028185 2	10	640
	3/8"	201246**0201200**		366036028186 9	10	560
	1/2"	201246**0201500**		366036028187 6	10	560
1"	1/2"	201246**0261500**		366036028188 3	10	320
	3/4"	201246**0262000**		366036028189 0	10	320
1"1/4	3/4"	201246**0332000**		366036028190 6	5	240
	1"	201246**0332600**		366036028191 3	5	200
1"1/2	1"	201246**0402600**		366036028192 0	5	160
	1"1/4	201246**0403300**		366036028193 7	5	160
2"	1"1/4	201246**0503300**		366036128194 3	1	100
	1"1/2	201246**0504000**		366036128195 0	1	100

1247
MAMELON RÉDUIT M>F

M>F REDUCING NIPPLE
MACHÓN REDUCIDO M>H



Ø A	Ø B	REF.	€	SACHET	UV	
1/4"	1/8"	201247**0080500**		366036128198 1	10	
3/8"	1/8"	201247**0012500**		366036128196 7	10	800
	1/4"	201247**0012800**		366036128197 4	10	1200
1/2"	1/4"	201247**0150800**		366036128199 8	10	800
	3/8"	201247**0151200**		366036128200 1	10	800
3/4"	1/4"	201247**0200800**		366036128201 8	10	450
	3/8"	201247**0201200**		366036128202 5	10	500
	1/2"	201247**0201500**		366036128203 2	10	480
1"	1/2"	201247**0261500**		366036128204 9	10	320
	3/4"	201247**0262000**		366036128205 6	10	320
1"1/4	3/4"	201247**0332000**		366036128206 3	5	200
	1"	201247**0332600**		366036128207 0	5	200
1"1/2	1"	201247**0402600**		366036128208 7	5	160
	1"1/4	201247**0403300**		366036128209 4	5	160
2"	1"1/4	201247**0503300**		366036128210 4	1	100
	1"1/2	201247**0504000**		366036128211 8	1	100

1300
BOUCHON FEMELLE

FEMALE CAP
TAPÓN HEMBRA



Ø	REF.	€	SACHET	UV	
1/8"	201**3000000500**		366036128247 6	10	1600
1/4"	201**3000000800**		366036128248 3	10	2000
3/8"	201**3000001200**		366036128249 0	10	1600
1/2"	201**3000001500**		366036128250 6	10	1280
3/4"	201**3000002000**		366036128251 3	10	800
1"	201**3000002600**		366036128252 0	10	480
1"1/4	201**3000003300**		366036128253 7	5	280
1"1/2	201**3000004000**		366036128254 4	5	200
2"	201**3000005000**		366036028255 2	1	100

1291
BOUCHON MÂLE

MALE CAP
TAPÓN MACHO



Ø	REF.	€	SACHET	UV	
1/8"	201**2910000500**		366036128238 4	10	1600
1/4"	201**2910000800**		366036128239 1	10	2000
3/8"	201**2910001200**		366036128240 7	10	1440
1/2"	201**2910001500**		366036128241 4	10	960
3/4"	201**2910002000**		366036128242 1	10	640
1"	201**2910002600**		366036128243 8	10	400
1"1/4	201**2910003300**		366036128244 5	5	240
1"1/2	201**2910004000**		366036128245 2	5	160
2"	201**2910005000**		366036028246 0	1	80

1302
BOUCHON DE CUVE
S60X6 + JOINT EPDM

TANK'S CAP S60X6 + EPDM GASKET
TAPÓN PARA DEPÓSITO DE AGUA
S60X6 + JUNTA EPDM

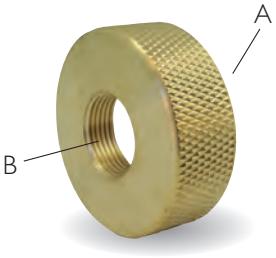

ØA	ØB	REF.	€		UV	
S60 x 6	3/4"	201**3020606200**		366036128590 3	1	100
S60 x 6	1"	201**3020606260**		366036128591 0	1	100

1609
CONTRE-ÉCROU À PLATEAU

FLANGE NUT
TUERCA CON BRIDA



Ø	REF.	€	SACHET	UV	
3/8"	201609**0**001200		366036028602 4	10	1280
1/2"	201609**0**001500		366036028603 1	10	960
3/4"	201609**0**002000		366036028604 8	6	672
1"	201609**0**002600		366036028605 5	4	384

2310
TUBE FILETÉ, PASSE-PAROI

THREADED PIPE, BULKHEAD
TUBO ROSCADO, PASAMURO



Ø	Longueur (mm)	REF.	€	SACHET	UV	
3/8"	100	202310**1**001200		366036028614 7	10	270
1/2"	100	202310**1**001500		366036028615 4	10	200
3/4"	100	202310**1**002000		366036028616 1	5	130
1"	100	202310**1**002600		366036028617 8	5	80

Joint EPDM pour passe-paroi
EPDM gasket for bulkhead
Junta EPDM para pasamuro
Art. 1619
> P. 389

1613
CONTRE-ÉCROU

JAM NUT
CONTRATUERCA



Ø	REF.	€	SACHET	UV	
1/4"	201613**0**000800		366036028309 2	10	1600
3/8"	201613**0**001200		366036028310 8	10	1200
1/2"	201613**0**001500		366036028311 5	10	960
3/4"	201613**0**002000		366036028312 2	10	560
1"	201613**0**002600		366036028313 9	10	800
1"1/4	201613**0**003300		366036028314 6	5	320
1"1/2	201613**0**004000		366036028315 3	5	320
2"	201613**0**005000		366036028316 0	1	260

2311
TUBE D'ATTENTE 3/4" M/M POUR COMPTEUR D'EAU

STAND-BY TUBE 3/4" M/M FOR WATERMETER
TUBO DE ESPERA 3/4" M/M PARA CONTADOR DE AGUA



Longueur (mm)	REF.	€	SACHET	UV	
110	202311**1**102000		366036122120 8	5	120
170	202311**1**702000		366036122121 5	5	80

2308
1/2 RACCORD UNION
MODÈLE COURT

HALF UNION FITTING
SHORT MODEL
1/2 UNIÓN
MODELO CORTO

2 trous de plombage
2 sealing holes
2 agujero para precinto



ISO 228-1

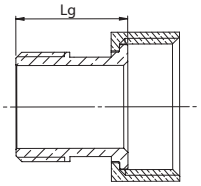

Ø A	Ø B	Lg (mm)	REF.	€	SACHET	UV		
3/8"	1/2"	22	202308**0**1512**0**0		366036028469 3	10	10	560
1/2"	3/4"	29	202308**0**201500*		366036028470 9	10	10	400
3/4"	3/4"	28,5	202308**0**202000*		366036028520 1	10	10	320
3/4"	1"	27	202308**0**262000		366036028471 6	10	10	240
1"	1"1/4	32	202308**0**332600		366036028472 3	6	6	108
1"1/4	1"1/2	35	202308**0**403300		366036028473 0	1	4	72
1"1/2	2"	41	202308**0**504000		366036028474 7	1	2	70
2"	2"1/2	44	202308**0**665000		366036028507 2	1	2	46

* Adapté pour rallonger un compteur Lg 110 à 170 mm
Suitable to extend a water meter from length 110 to 170 mm
adecuado para alargar un contador Lg 110 a 170 mm

2309
1/2 RACCORD UNION
MODÈLE LONG (FILETAGE CONIQUE)

HALF UNION FITTING
LONG MODEL (TAPER MALE THREAD)
1/2 UNIÓN
MODELO LARGO (ROSCA MACHO CÓNICO)



ISO 7-1

Ø A	Ø B	Lg (mm)	REF.	€	SACHET	UV	
1/2"	3/4"	38,5	202309**0**201500		366036028521 8	10	160
3/4"	3/4"	41,5	202309**0**202000		366036028522 5	10	160
3/4"	1"	41,5	202309**0**262000		366036028523 2	6	144
1"	1"1/4	44,5	202309**0**332600		366036028524 9	6	96
1"1/4	1"1/2	56	202309**0**403300		366036028525 6	4	72
1"1/2	2"	56	202309**0**504000		366036028526 3	2	60
2"	2"1/2	60	202309**0**665000		366036028527 0	2	38

2330
UNION À PORTÉE PLATE F/F
AVEC JOINT EPDM

F/F FLAT SEAT UNION, WITH EPDM GASKET
UNIÓN ASIENTO PLANO H/H, CON JUNTA EPDM



Ø	U	REF.	€	SACHET	UV	
1/2"	7/8"	202330001500		366036028618 5	4	288
3/4"	1"1/8	202330002000		366036028619 2	4	160
1"	1"1/2	202330002600		366036028620 8	2	72

T° - 20 °C + 120 °C

2331
UNION À PORTÉE PLATE M/F
AVEC JOINT EPDM

M/F FLAT SEAT UNION, WITH EPDM GASKET
UNIÓN ASIENTO PLANO M/H, CON JUNTA EPDM



Ø	U	REF.	€	SACHET	UV	
1/2"	3/4"	202331001500		366036028621 5	4	256
3/4"	7/8"	202331002000		366036028622 2	4	192
1"	1"1/8	202331002600		366036028623 9	2	96

T° - 20 °C + 120 °C

1472
1/2 RACCORD UNION
AVEC JOINT PLAT EPDM

HALF UNION FITTING WITH EPDM GASKET
1/2 UNIÓN CON JUNTA PLANA EPDM



Ø A	Ø B	REF.	€	SACHET	UV	
3/4"	1"1/4	201472002000		366036121707 2	1 (la paire)	112
1"	1"1/2	201472002600		366036121708 9	1 (la paire)	64

T° - 20 °C + 120 °C



Vendu par paire sous film plastique. Existe aussi en fonte malléable à cœur blanc.
Sold as a pair under shrink-wrap. Also available in malleable iron.
Se vende por par, sellada con film plástico. También disponible en fundición maleable



> P. 230

221
UNION COUDÉE M/F À PORTÉE CONIQUE

M/F TAPER SEAT ELBOW UNION
UNIÓN ACODADA ASIENTO CÓNICO M/H



Ø	REF.	€	UV	
3/8"	200221000120 0		1	100
1/2"	200221000150 0		1	100
3/4"	200221000200 0		1	50
1"	200221000260 0		1	50
1"1/4	200221000330 0		1	25

222
UNION DROITE M/F À PORTÉE CONIQUE

M/F TAPER SEAT STRAIGHT UNION
UNIÓN RECTA ASIENTO CÓNICO M/H



Ø	REF.	€	UV	
3/8"	200222000120 0		1	100
1/2"	200222000150 0		1	100
3/4"	200222000200 0		1	100
1"	200222000260 0		1	50
1"1/4	200222000330 0		1	25

1612
ÉCROU POUR COLLET BATTU

NUT FOR COPPER PIPE
TUERCA PARA TUBO DE COBRE

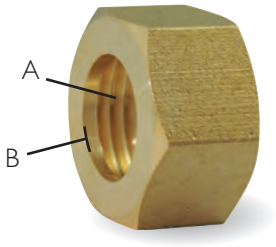

Ø A	Ø B (mm)	REF.	€	SACHET	UV	
3/8"	8,2	201612012080**0**			10	2000
	10,2	201612012100**0**		366036128294 0	10	1600
	12,2	201612012120**0**		366036128295 7	10	1600
1/2"	10,2	201612015100**0**			10	
	12,2	201612015120**0**		366036128297 1	10	800
	14,2	201612015140**0**		366036128298 8	10	1280
	16,2	201612015160**0**		366036128299 5	10	1280
3/4"	12,2	201612020120**0**		366036128300 8	10	
	14,2	201612020140**0**		366036128301 5	10	800
	16,2	201612020160**0**		366036128302 2	10	800
	18,2	201612020180**0**		366036128303 9	10	800
	20,3	201612020200**0**		366036128304 6	10	800
1"	20,3	201612026200**0**		366036128305 3	10	480
	22,3	201612026220**0**		366036128306 0	10	480
1"1/4	26	201612033260**0** ■			5	
	32	201612033330**0**			5	10

1605
FOURRURE M/F

HEX. KEY PLUG M/F
ANILLO ROSCADO M/H

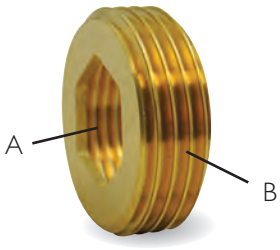

Ø A	Ø B	REF.	€	SACHET	UV	
1/8"	1/4"	201605005080**0**		3660361282568	10	
1/4"	3/8"	201605008120**0**		3660361282582	10	
	1/2"	201605008150**0**		3660361282599	10	
3/8"	1/2"	201605012150**0**		3660361282605	10	200
	3/4"	201605012200**0**			10	
1/2"	3/4"	201605015200**0**		3660361282629	10	1000
	1"	201605015260**0**		3660361282636	10	500
3/4"	1"	201605020260**0**		3660361282643	10	600
	1"1/4	201605020330**0** ■			5	
1"	1"1/4	201605026330**0**			5	
1"1/4	1"1/2	201605033400**0**		3660361282681	5	400

RACCORDS LAITON D'ARROSAGE > P. 148

GARDEN HOSE FITTINGS
ACCESORIOS DE RIEGO



RACCORDS
À SOUDER POUR TUBE CUIVRE



SOCKET WELDING FITTINGS FOR COPPER PIPE

ACCESORIOS PARA SOLDAR PARA TUBO DE COBRE

ISO 228-1 (BSPP)

T° > page 382

PN > page 382

UTILISATION
Eau froide, eau chaude, chauffage, climatisation, gaz, air comprimé…

USE
Cold and hot water, Hvac systems, gas, compressed air…

USO
Agua fría y caliente, climatización, gas, aire comprimido…

CONCEPTION
Raccordements conformes à la norme NF EN 1254-1 relative aux raccords à braser par capillarité pour tubes en cuivre.

DESIGN
SW ends according to EN 1254-1 standard (Fittings with ends for capillary soldering or capillary brazing to copper tubes).

DISEÑO
Conexiones según la norma EN 1254-1 (Accesorios para soldeo o soldeo fuerte por capilaridad para tuberías de cobre).

MATIÈRE
Laiton

MATERIAL
Brass

MATERIA
Latón

1130
TÉ EMBOUT CENTRAL BSP
FEMELLE/À SOUDER SW

TEE - FEMALE BSP CENTRAL END/SW
TE - CONNECTOR CENTRAL BSP HEMBRA/PAR SOLDAR SW



G	Ø	REF.	€	UV	
3/8″	12	201130**0**121200		10	300
	14	201130**0**121400		10	250
1/2″	12	201130**0**151200		10	250
	14	201130**0**151400		10	200
	16	201130**0**151600		10	160
	18	201130**0**151800		10	150
3/4″	22	201130**0**202200		10	100

1221
COUDE UNION À SOUDER SW/BSP
MÂLE

UNION ELBOW SW/MALE BSP
CODO UNIÓN PARA SOLDAR SW/BSP MACHO



3/8″	12	201**22**10121200		10	180
1/2″	12	201**22**10151200		10	150
	14	201**22**10151400		10	120
	16	201**22**10151600		10	130
	18	201**22**10151800		10	100
3/4″	16	201**22**10201600		10	80
	18	201**22**10201800		10	70
	22	201**22**10202200		10	60
1″	22	201**22**10262200		10	40
	28	201**22**10262800		5	35

2221
COUDE UNION À SOUDER SW/BSP
FEMELLE

UNION ELBOW SW/FEMALE BSP
CODO UNIÓN PARA SOLDAR SW/BSP HEMBRA



3/8″	10	202**22**10121000		10	180
	12	202**22**10121200		10	200
	14	202**22**10121400		10	200
1/2″	12	202**22**10151200		10	150
	14	202**22**10151400		10	150
	16	202**22**10151600		10	120
	18	202**22**10151800		10	120
3/4″	16	202**22**10201600		10	100
	18	202**22**10201800		10	100
	22	202**22**10202200		10	60
1″	22	202**22**10262200		10	50
	28	202**22**10262800		5	35
1″1/4	32	202**22**10333200		5	25
	36	202**22**10333600		5	25

290
COUDE À SOUDER SW/BSP FEMELLE

ELBOW SW/FEMALE BSP
CODO PARA SOLDAR SW/BSP HEMBRA



G	Ø	REF.	€	UV	
3/8"	10	200**290**0121000		10	400
	12	200**290**0121200		10	450
	14	200**290**0121400		10	400
1/2"	12	200**290**0151200		10	300
	14	200**290**0151400		10	250
	16	200**290**0151600		10	250
	18	200**290**0151800		10	250
3/4"	16	200**290**0201600		10	200
	18	200**290**0201800		10	200
	20	200**290**0202000		10	180
	22	200**290**0202200		10	150
1"	22	200**290**0262200		10	100
	28	200**290**0262800		5	60

292
COUDE À SOUDER SW/BSP MÂLE

ELBOW SW/MALE BSP
CODO PARA SOLDAR SW/BSP MACHO



3/8"	10	200**292**0121000		10	600
	12	200**292**0121200		10	400
	14	200**292**0121400		10	400
1/2"	12	200**292**0151200		10	350
	14	200**292**0151400		10	250
	16	200**292**0151600		10	300
	18	200**292**0151800		10	250
3/4"	16	200**292**0201600		10	200
	18	200**292**0201800		10	150
	20	200**292**0202000		10	150
	22	200**292**0202200		10	120
1"	22	200**292**0262200		10	80
	28	200**292**0262800		5	70

2190
COUDE AVEC APPLIQUE MURALE À SOUDER SW/BSP FEMELLE

ELBOW WITH WALL PLATE SW/FEMALE BSP
CODO CON APLIQUE MURAL PARA SOLDAR SW/BSP HEMBRA



3/8"	10	202**190**0121000 ■		10	250
	12	202**190**0121200 ■		10	200
	14	202**190**0121400 ■		10	200
1/2"	12	202**190**0151200		10	180
	14	202**190**0151400		10	180
	16	202**190**0151600		10	150

1222
UNION DROITE À SOUDER SW/BSP MÂLE

STRAIGHT UNION SW/MALE BSP
UNIÓN RECTA PARA SOLDAR SW/BSP MACHO



3/8"	10	201**222**0121000		10	300
	12	201**222**0121200		10	250
	14	201**222**0121400		10	250
1/2"	12	201**222**0151200		10	250
	14	201**222**0151400		10	250
	16	201**222**0151600		10	200
	18	201**222**0151800		10	150
3/4"	16	201**222**0201600		10	150
	18	201**222**0201800		10	130
	20	201**222**0202000		10	80
	22	201**222**0202200		10	80
1"	22	201**222**0262200		10	70
	28	201**222**0262800		5	50
1"1/4	32	201**222**0333200		5	40
	36	201**222**0333600		5	40

2222
UNION DROITE À SOUDER SW/BSP FEMELLE

STRAIGHT UNION SW/FEMALE BSP
UNIÓN RECTA PARA SOLDAR SW/BSP HEMBRA



3/8"	10	202**222**0121000		10	300
	12	202**222**0121200		10	300
	14	202**222**0121400		10	300
1/2"	12	202**222**0151200		10	200
	14	202**222**0151400		10	250
	16	202**222**0151600		10	200
	18	202**222**0151800		10	180
3/4"	16	202**222**0201600		10	150
	18	202**222**0201800		10	150
	20	202**222**0202000		10	100
	22	202**222**0202200		10	100
1"	22	202**222**0262200		10	80
	28	202**222**0262800		5	50
1"1/4	32	202**222**0333200		5	40
	36	202**222**0333600		5	40

■ JUSQU'À ÉPUISEMENT DES STOCKS I WHILE STOCKS LAST I HASTA EL AGOTAMIENTO DEL STOCK

243

ADAPTATEUR À SOUDER SW/BSP
MÂLE

ADAPTOR SW/MALE BSP
ADAPTADOR PARA SOLDAR SW/BSP MACHO



G	Ø	REF.	€	UV	
3/8"	10	200**243**0121000		10	900
	12	200**243**0121200		10	900
	14	200**243**0121400		10	900
	15	200**243**0121500		10	750
1/2"	12	200**243**0151200		10	620
	14	200**243**0151400		10	620
	15	200**243**0151500		10	600
	16	200**243**0151600		10	
	18	200**243**0151800		10	620
	22	200**243**0152200		10	500
3/4"	15	200**243**0201500		10	200
	16	200**243**0201600		10	300
	18	200**243**0201800		10	450
	20	200**243**0202000		10	
	22	200**243**0202200		10	360
1"	22	200**243**0262200		10	
	28	200**243**0262800		5	
1"1/4	32	200**243**0333200		5	200
	36	200**243**0333600		5	200
1"1/2	32	200**243**0403200		5	120
	42	200**243**0404200		5	120

1244

ADAPTATEUR À SOUDER SW/BSP
FEMELLE

ADAPTOR SW/FEMALE BSP
ADAPTADOR PARA SOLDAR SW/BSP HEMBRA



3/8"	10	201**244**0121000		10	900
	12	201**244**0121200		10	900
	14	201**244**0121400		10	900
	15	201**244**0121500		10	500
1/2"	10	201**244**0151000		10	1000
	12	201**244**0151200		10	1000
	14	201**244**0151400		10	1000
	15	201**244**0151500		10	500
	16	201**244**0151600		10	1000
	18	201**244**0151800		10	400
	22	201**244**0152200		10	500
3/4"	14	201**244**0201400		10	650
	15	201**244**0201500		10	400
	16	201**244**0201600		10	650
	18	201**244**0201800		10	600
	20	201**244**0202000		10	550
	22	201**244**0202200		10	600
1"	22	201**244**0262200		10	
	28	201**244**0262800		5	
1"1/4	28	201**244**0332800		5	200

244

ADAPTATEUR À SOUDER SW/ÉCROU
LIBRE BSP FEMELLE

ADAPTOR SW/FEMALE BSP SWIVEL NUT
ADAPTADOR PARA SOLDAR SW/TUERCA LOCA BSP HEMBRA



3/8"	8	200**244**0120800		10	
	10	200**244**0121000		10	
	12	200**244**0121200		10	
1/2"	10	200**244**0151000		10	
	12	200**244**0151200		10	
	14	200**244**0151400		10	
3/4"	14	200**244**0201400		10	
	16	200**244**0201600		10	
	18	200**244**0201800		10	
	20	200**244**0202000		10	
	22	200**244**0202200		10	
1"	20	200**244**0262000		10	
	22	200**244**0262200		10	
1"1/4	28	200**244**0332800		5	
	32	200**244**0333200		5	
1"1/2	36	200**244**0403600		5	

RACCORDS
FER-CUIVRE

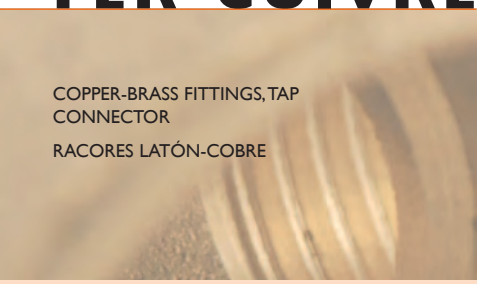

COPPER-BRASS FITTINGS, TAP CONNECTOR

RACORES LATÓN-COBRE

MATIÈRE
Écrou libre en laiton CW617N
Douille en cuivre CW024A
Collet battu (étanchéité par joint plat)

MATERIAL
CW617N brass swivel nut
CW024A copper pipe
Flanged end (flat gasket sealing)

MATERIA
Tuerca loca de latón CW617N
Tubo de cobre CW024A
Asiento plano (estanqueidad con junta plana)

	ISO 228-1 (BSPP)
	SW EN 1254-1
T°	> page 382
PN	> page 382

Eau potable
Drinking water
Agua potable

4MS

ÉTIQUETTES EAN SACHET (x10 PCS)
BARCODED LABELS (BAG x10 PCS)
ETIQUETAS CON CÓDIGO DE BARRAS (BOLSA x10 PCS)

360
JONCTION DROITE



STRAIGHT JUNCTION
RACOR RECTO DOBLE

ØG	REF.	€	SACHET	UV
3/8"	200**360**0001200	3660360710314	10	
1/2"	200**360**0001500	3660360710321	10	
3/4"	200**360**0002000	3660360710338	10	
1"	200**360**0002600	3660360710345	10	

361
JONCTION DROITE RÉDUITE



REDUCING STRAIGHT JUNCTION
RACOR RECTO REDUCIDO DOBLE

ØG1	ØG2	REF.	€	SACHET	UV
1/2"	3/8"	200**361**0151200	3660360710352	10	
3/4"	1/2"	200**361**0201500	3660360710369	10	

2360
JONCTION COUDÉE



ELBOW JUNCTION
RACOR CURVO DOBLE

ØG	REF.	€	SACHET	UV
1/2"	202**360**0001500	3660360710376	10	
1"	202**360**0002600	3660360710390	10	

2361
JONCTION COUDÉE RÉDUITE



REDUCING ELBOW JUNCTION
RACOR CURVO REDUCIDO DOBLE

ØG1	ØG2	REF.	€	SACHET	UV
3/4"	1/2"	202**361**0201500	3660360710406	10	

359
RACCORD DROIT 2-PCS



2-PCS STRAIGHT FITTING
RACOR RECTO 2-PZS

Ø G	Ø SW	REF.	€	SACHET	UV
3/8"	12	200**359**0121200	3660360710017	10	
	14	200**359**0121400	3660360710024	10	
	15	200**359**0121500	3660360710031	10	
1/2"	12	200**359**0151200	3660360710048	10	
	14	200**359**0151400	3660360710055	10	
	15	200**359**0151500	3660360710062	10	
	16	200**359**0151600	3660360710079	10	
	18	200**359**0151800	3660360710086	10	
3/4"	14	200**359**0201400	3660360710093	10	
	15	200**359**0201500	3660360710109	10	
	16	200**359**0201600	3660360710116	10	
	18	200**359**0201800	3660360710123	10	
	22	200**359**0202200	3660360710130	10	
1"	22	200**359**0262200	3660360710147	10	
	28	200**359**0262800	3660360710154	10	

2359
RACCORD COUDÉ 2-PCS



2-PCS ELBOW FITTING
RACOR CURVO 2-PZS

Ø G	Ø SW	REF.	€	SACHET	UV
3/8"	12	202**359**0121200	3660360710161	10	
	14	202**359**0121400	3660360710178	10	
	15	202**359**0121500	3660360710185	10	
1/2"	12	202**359**0151200	3660360710192	10	
	14	202**359**0151400	3660360710208	10	
	15	202**359**0151500	3660360710215	10	
	16	202**359**0151600	3660360710222	10	
	18	202**359**0151800	3660360710239	10	
3/4"	14	202**359**0201400	3660360710246	10	
	15	202**359**0201500	3660360710253	10	
	16	202**359**0201600	3660360710260	10	
	18	202**359**0201800	3660360710277	10	
	22	202**359**0202200	3660360710284	10	
1"	22	202**359**0262200	3660360710291	10	
	28	202**359**0262800	3660360710307	10	

RACCORDS CUIVRE SÉRIE 6000

COPPER FITTINGS

ACCESORIOS DE COBRE

UTILISATION
Eau froide, eau chaude, chauffage, climatisation, gaz, air comprimé…

CONCEPTION
Raccordements conformes à la norme NF EN 1254-1 relative aux raccords à braser par capillarité pour tubes en cuivre.

MATIÈRE
Cuivre CW024A

USE
Cold and hot water, Hvac systems, gas, compressed air…

DESIGN
SW ends according to EN 1254-1 standard (Fittings with ends for capillary soldering or capillary brazing to copper tubes).

MATERIAL
Copper CW024A

USO
Agua fría y caliente, climatización, gas, aire comprimido…

DISEÑO
Conexiones según la norma EN 1254-1 (Accesorios para soldeo o soldeo fuerte por capilaridad para tuberías de cobre).

MATERIA
Cobre CW024A

	SW EN 1254-1
T°	voir tableau P. 382
PN	voir tableau P. 382

ÉTIQUETTES EAN SACHET (x10/1 PCS)
BARCODED LABELS (BAG x10/1 PCS)
ETIQUETAS CON CÓDIGO DE BARRAS (BOLSA x10/1 PCS)

6001 COURBE 90° M/F



M/F 90° BEND
CURVA 90° M/H

Ø	REF.	€	SACHET	UV	
10	600**6001**001000			10	700
12	600**6001**001200		3660360600028	10	750
14	600**6001**001400		3660360600035	10	450
15	600**6001**001500 N		3660360603296	10	400
16	600**6001**001600		3660360600042	10	300
18	600**6001**001800		3660360600059	10	250
20	600**6001**002000			10	150
22	600**6001**002200		3660360600073	10	150
25	600**6001**002500 ■			10	130
28	600**6001**002800		3660361600096	1	75
32	600**6001**003200			1	80
35	600**6001**003500		3660361600119	1	40
36	600**6001**003600 ■			1	80
40	600**6001**004000			1	50
42	600**6001**004200		3660361600140	1	25
54	600**6001**005400		3660361600157	1	12

6002 COURBE 90° F/F



F/F 90° BEND
CURVA 90° H/H

Ø	REF.	€	SACHET	UV	
8	600**6002**000800 ■			10	1000
10	600**6002**001000		3660360600172	10	1000
12	600**6002**001200		3660360600189	10	750
14	600**6002**001400		3660360600196	10	450
15	600**6002**001400 N		3660360603302	10	400
16	600**6002**001600		3660360600202	10	300
18	600**6002**001800		3660360600219	10	250
20	600**6002**002000 ■			10	300
22	600**6002**002200		3660360600233	10	150
28	600**6002**002800		3660361600256	1	75
32	600**6002**003200			1	80
35	600**6002**003500		3660361600270	1	40
40	600**6002**004000			1	50
42	600**6002**004200		3660361600294	1	25
54	600**6002**005400		3660361600300	1	12

6040 COURBE 45° M/F



M/F 45° BEND
CURVA 45° M/H

Ø	REF.	€	SACHET	UV	
10	600**6040**001000		3660360600332	10	1500
12	600**6040**001200		3660360600349	10	1200
14	600**6040**001400		3660360600356	10	900
15	600**6040**001500 N		3660360603319	10	750
16	600**6040**001600		3660360600363	10	600
18	600**6040**001800		3660360600370	10	250
20	600**6040**002000 ■			10	400
22	600**6040**002200		3660360600394	10	250
25	600**6040**002500 ■			10	
28	600**6040**002800		3660361600416	1	80
32	600**6040**003200			1	100
36	600**6040**003600 ■			1	100
40	600**6040**004000			1	80
42	600**6040**004200		3660361600454	1	50
54	600**6040**005400		3660361600461	1	30

6041 COURBE 45° F/F



F/F 45° BEND
CURVA 45° H/H

Ø	REF.	€	SACHET	UV	
10	600**6041**001000		3660360600486	10	2000
12	600**6041**001200		3660360600493	10	1500
14	600**6041**001400		3660360600509	10	1200
15	600**6041**001500 N		3660360603326	10	1000
16	600**6041**001600		3660360600516	10	900
18	600**6041**001800		3660360600523	10	600
20	600**6041**002000 ■			10	350
22	600**6041**002200		3660360600547	10	400
25	600**6041**002500 ■			10	200
28	600**6041**002800		3660361600560	1	160
32	600**6041**003200		3660361600577	1	110
35	600**6041**003500		3660361600584	1	90
36	600**6041**003600 ■			1	100
40	600**6041**004000			1	80
42	600**6041**004200		3660361600614	1	50

■ JUSQU'À ÉPUISEMENT DES STOCKS I WHILE STOCKS LAST I HASTA EL AGOTAMIENTO DEL STOCK

6090

COUDE 90° F/F

F/F 90° ELBOW
CODO H/H 90°



Ø	REF.	€	SACHET	UV	
6	600**6090**000600			10	1500
8	600**6090**000800		*0600639	10	2000
10	600**6090**001000		*0600646	10	1600
12	600**6090**001200		*0600653	10	1200
14	600**6090**001400		*0600660	10	800
15	600**6090**001500 N		*0603333	10	650
16	600**6090**001600		*0600677	10	500
18	600**6090**001800		*0600684	10	400
20	600**6090**002000		*0600691	10	300
22	600**6090**002200		*0600707	10	250
25	600**6090**002500			10	200
28	600**6090**002800		*1600720	1	150
32	600**6090**003200		*1600737	1	100
36	600**6090**003600		*1600744	1	80
40	600**6090**004000		*1600751	1	60
42	600**6090**004200		*1600768	1	50
54	600**6090**005400		*1600775	1	24

6092

COUDE 90° M/F

M/F 90° ELBOW
CODO M/H 90°



Ø	REF.	€	SACHET	UV	
8	600**6092**000800		*0600783	10	2000
10	600**6092**001000		*0600790	10	1600
12	600**6092**001200		*0600806	10	1200
14	600**6092**001400		*0600813	10	800
15	600**6092**001500 N		*0603340	10	650
16	600**6092**001600		*0600820	10	500
18	600**6092**001800		*0600837	10	400
20	600**6092**002000 ■			10	
22	600**6092**002200		*0600851	10	250
25	600**6092**002500			10	
28	600**6092**002800		*1600874	1	150
32	600**6092**003200			1	
35	600**6092**003500		*1600898	1	80
36	600**6092**003600 ■			1	
40	600**6092**004000			1	
42	600**6092**004200		*1600928	1	50
52	600**6092**005200			1	
54	600**6092**005400		*1600942	1	25

6243

MANCHON RÉDUIT M/F

M/F REDUCING SOCKET
MANGUITO REDUCIDO M/H



ØA	ØB	REF.	€	SACHET	UV	
10	06	600**6243**010600 ■			10	2000
	08	600**6243**010800		*0602466	10	2500
12	08	600**6243**012800		*0602473	10	2000
	10	600**6243**121000		*0602480	10	2000
14	10	600**6243**141000			1	1000
	12	600**6243**141200		*0602503	10	1500
16	10	600**6243**161000			10	500
	12	600**6243**161200			10	500
	14	600**6243**161400		*0602534	10	1000
18	10	600**6243**181000			10	400
	12	600**6243**181200		*0602558	10	800
	14	600**6243**181400		*0602565	10	800
	15	600**6243**181500		*0602572	10	800
	16	600**6243**181600		*0602589	10	800
20	12	600**6243**201200 ■			10	250
	14	600**6243**201400 ■			10	250
	16	600**6243**201600 ■			10	200
	18	600**6243**201800 ■			10	200
22	10	600**6243**221000 ■			1	250
	12	600**6243**221200		*0602640	10	500
	14	600**6243**221400		*0602657	10	500
	15	600**6243**221500		*0602664	10	500
	16	600**6243**221600		*0602671	10	500
	18	600**6243**221800		*0602688	10	500
	20	600**6243**222000 ■			10	180
28	10	600**6243**281000 ■			1	200
	12	600**6243**281200			10	300
	14	600**6243**281400		*0602725	10	250
	15	600**6243**281500		*0602732	10	250
	16	600**6243**281600		*0602749	10	250
	18	600**6243**281800		*0602756	10	250
	20	600**6243**282000 ■			10	250
	22	600**6243**282200		*0602770	10	150
32	18	600**6243**321800			1	250
	20	600**6243**322000 ■			1	250
	22	600**6243**322200			1	250
	28	600**6243**322800			1	200
35	18	600**6243**351800		*1602823	1	150
	28	600**6243**352800		*1602847	1	150
36	22	600**6243**362200			1	250
	28	600**6243**362800 ■			1	200
	32	600**6243**363200 ■			1	150
40	28	600**6243**402800			1	150
	32	600**6243**403200			1	120
	36	600**6243**403600 ■			1	120
42	22	600**6243**422200		*1602922	1	100
	28	600**6243**422800		*1602939	1	100
	32	600**6243**423200			1	120
	36	600**6243**423600 ■			1	120
52	32	600**6243**523200 ■			1	50
54	22	600**6243**542200		*1602991	1	45
	28	600**6243**542800		*1603004	1	45
	35	600**6243**543500		*1603011	1	45
	36	600**6243**543600 ■			1	50
	42	600**6243**544200		*1603035	1	45
	52	600**6243**545200 ■			1	50

6240

MANCHON RÉDUIT F/F

F/F REDUCING SOCKET
MANGUITO REDUCIDO H/H



ØA	ØB	REF.	€	SACHET	UV	
10	08	600**6240**010800		*0602008	10	2500
12	08	600**6240**012800 ■			10	1000
	10	600**6240**121000		*0602022	10	2000
14	10	600**6240**141000			10	600
	12	600**6240**141200		*0602046	10	1500
16	10	600**6240**161000			1	500
	12	600**6240**161200		*0602060	10	1000
	14	600**6240**161400		*0602077	10	400
18	10	600**6240**181000		*0602084	1	800
	12	600**6240**181200		*0602091	10	800
	14	600**6240**181400		*0602107	10	800
	16	600**6240**181600		*0602114	10	800
20	14	600**6240**201400		*0602138	10	300
	16	600**6240**201600 ■			10	300
	18	600**6240**201800			10	300
22	12	600**6240**221200		*0602169	10	500
	14	600**6240**221400		*0602176	10	500
	16	600**6240**221600		*0602183	10	500
	18	600**6240**221800		*0602190	10	500
	20	600**6240**222000			10	250
28	12	600**6240**281200		*0602213	10	250
	14	600**6240**281400		*0602220	1	250
	16	600**6240**281600		*0602237	10	250
	18	600**6240**281800		*0602244	10	250
	20	600**6240**282000			1	250
	22	600**6240**282200		*0602268	10	250
32	18	600**6240**321800		*1602274	1	200
	20	600**6240**322000 ■			1	200
	22	600**6240**322200		*1602298	1	200
	28	600**6240**322800			1	200
36	22	600**6240**362200 ■			1	200
	28	600**6240**362800 ■			1	150
	32	600**6240**363200 ■			1	170
40	28	600**6240**402800		*1602342	1	120
	32	600**6240**403200		*1602359	1	120
42	22	600**6240**422200		*1602373	1	100
	28	600**6240**422800		*1602380	1	100
	32	600**6240**423200			1	120
	35	600**6240**423500		*1602403	1	100
	36	600**6240**423600 ■			1	100
54	28	600**6240**542800		*1602427	1	45
	35	600**6240**543500 ▲		*1602434	1	45
	42	600**6240**544200		*1602441	1	45

* EAN 366036

■ JUSQU'À ÉPUISEMENT DES STOCKS
WHILE STOCKS LAST
HASTA EL AGOTAMIENTO DEL STOCK

▲ SUR DEMANDE
ON REQUEST
A PETICIÓN

6130

TÉ ÉGAL F/F/F

EQUAL TEE F/F/F
TE IGUAL H/H/H



Ø	REF.	€	SACHET	UV	
6	6006130000600	3,70	*0600950	10	1500
10	6006130001000	1,28	*0600974	10	1000
12	6006130001200	1,57	*0600981	10	800
14	6006130001400	1,50	*0600998	10	500
15	6006130001500 N	1,88	*0603357	10	450
16	6006130001600	1,96	*0601001	10	400
18	6006130001800	2,98	*0601018	10	280
20	6006130002000	4,49	*0601025	10	200
22	6006130002200	4,19	*0601032	10	180
25	6006130002500 ■	17,59		10	130
28	6006130002800	7,00	*1601055	1	100
32	6006130003200	15,14	*1601062	1	75
35	6006130003500	22,22	*1601079	1	70
36	6006130003600 ■	48,09		1	80
40	6006130004000	26,97	*1601093	1	40
42	6006130004200	35,22	*1601109	1	35
54	6006130005400	58,59	*1601116	1	15

6130R

TÉ RÉDUIT F/F/F

F/F/F 90° REDUCING TEE
TE REDUCIDO 90° H/H/H



ØA	ØB	ØC	REF.	€	SACHET	UV	
10	08	10	6006130010810 ■			1	500
	08	12	6006130120812 ▲			10	450
	10	10	6006130121010		*0601155	10	800
	10	12	6006130121012 ▲			10	400
12	12	10	6006130121210 ▲			10	400
	14	12	6006130121412 ▲			10	300
	16	12	6006130121612 ▲			10	300
	18	12	6006130121812 ▲			1	300
	10	12	6006130141012 ■			10	300
	10	14	6006130141014 ▲			10	300
	12	10	6006130141210 ■			1	300
	12	14	6006130141214 ▲			10	300
14	14	10	6006130141410 ■			10	300
	14	12	6006130141412 ▲			10	300
	16	14	6006130141614		*0601278	10	500
	18	14	6006130141814 ▲			10	150
	22	14	6006130142214 ■			1	250
	12	16	6006130161216 ▲			10	250
	14	14	6006130161414		*0601322	10	400
	14	16	6006130161416		*0601339	10	400
16	16	12	6006130161612 ▲			10	250
	16	14	6006130161614		*0601353	10	250
	18	16	6006130161816 ▲			10	300
	20	16	6006130162016 ■			1	250
	12	14	6006130181214 ■			10	350
	12	18	6006130181218 ▲			10	250
	14	12	6006130181412 ■			1	300
	14	14	6006130181414 ▲			10	300
	14	18	6006130181418		*0601438	10	300
18	16	14	6006130181614 ▲			10	300
	16	16	6006130181616 ▲			10	300
	16	18	6006130181618 ▲			10	300
	18	12	6006130181812 ■			10	250
	18	14	6006130181814 ▲			10	250
	20	18	6006130182018 ■			10	250
	12	20	6006130201220 ■			1	250
20	14	20	6006130201420 ■			10	250
	16	20	6006130201620 ■			1	200
	18	20	6006130201820 ■			1	200

ØA	ØB	ØC	REF.	€	SACHET	UV	
	12	18	6006130221218 ■			10	250
	12	22	6006130221222		*0601568	10	180
	14	14	6006130221414 ■			10	200
	14	22	6006130221422		*0601582	10	180
	16	14	6006130221614 ■			10	200
	16	16	6006130221616 ▲			10	200
	16	18	6006130221618 ▲			10	200
22	16	22	6006130221622		*0601629	10	180
	18	16	6006130221816 ▲			10	200
	18	18	6006130221818		*0601643	10	180
	18	22	6006130221822		*0601650	10	180
	20	22	6006130222022 ■			10	200
	22	12	6006130222212 ■			10	250
	22	16	6006130222216 ▲			10	250
	22	20	6006130222220 ■			1	200
	12	28	6006130281228			10	100
	14	28	6006130281428		*0601711	10	100
	16	28	6006130281628		*0601728	10	100
28	18	18	6006130281818		*0601735	10	100
	18	22	6006130281822		*0601742	10	100
	18	28	6006130281828		*0601759	10	100
	22	28	6006130282228		*0601780	10	100
	28	22	6006130282822		*0601797	10	100
32	22	32	6006130322232		*1601826	1	75
	28	32	6006130322832		*1601833	1	75
35	28	35	6006130352835		*1601840	1	60
	16	36	6006130361636 ■			1	100
	18	36	6006130361836 ■			1	100
36	22	36	6006130362236 ■			1	100
	28	36	6006130362836 ■			1	100
	32	36	6006130363236 ■			1	70
40	32	40	6006130403240 ■			1	50
	36	40	6006130403640 ■			1	50
42	22	42	6006130422242		*1601925	1	36
	35	42	6006130423542		*1601956	1	36
52	28	52	6006130522852 ■			1	10
	32	52	6006130523252 ■			1	10
54	28	54	6006130542854		*1601994	1	20

6270

MANCHON F/F

F/F SOCKET
MANGUITO F/F



Ø	REF.	€	SACHET	UV	
10	6006270001000		*0603050	10	2500
12	6006270001200		*0603067	10	2000
14	6006270001400		*0603074	10	1200
15	6006270001500 N		*0603364	10	1000
16	6006270001600		*0603081	10	1000
18	6006270001800		*0603098	10	800
20	6006270002000			1	550
22	6006270002200		*0603111	10	400
28	6006270002800		*0603135	10	250
32	6006270003200		*1603141	1	200
36	6006270003600			1	150
40	6006270004000		*1603165	1	120
42	6006270004200 ■			1	100
54	6006270005400		*1603189	1	45

6301

BOUCHON F/F

F/F CAP
TAPÓN H/H



Ø	REF.	€	UV	
10	6006301001000		10	2500
12	6006301001200		10	1500
14	6006301001400		10	1000
16	6006301001600		10	400
18	6006301001800		10	500
22	6006301002200		10	300
28	6006301002800		10	200
42	6006301004200		1	70
54	6006301005400		1	100

RACCORDS INSTANTANÉS "PUSH-FIT"

SÉRIE 9000

PUSH-FIT FITTINGS
ACCESORIOS INSTANTÁNEOS "PUSH-FIT"

CSTBat DVGW QB

KIT ILV RACCORDS 9000
> PAGES 17, 386

9340



RACCORDS DROIT FEMELLE

Ø	R	REF.	€	UV	
12	3/8"	20**93400**121200		18	378
12	1/2"	20**93400**121500		14	294
14	1/2"	20**93400**141500		14	294
15	1/2"	20**93400**151500 ▲		14	294
16	1/2"	20**93400**161500		14	294
18	3/4"	20**93400**182000		7	210
22	3/4"	20**93400**222000		5	150
28	1"	20**93400**282600		5	95

9341



RACCORDS DROIT MÂLE

Ø	R	REF.	€	UV	
12	3/8"	20**93410**121200		24	720
12	1/2"	20**93410**121500		18	378
14	3/8"	20**93410**141200		18	378
14	1/2"	20**93410**141500		18	378
15	1/2"	20**93410**151500		18	378
16	1/2"	20**93410**161500		18	450
18	1/2"	20**93410**181500		15	240
18	3/4"	20**93410**182000		15	240
22	3/4"	20**93410**222000		15	192
28	1"	20**93410**282600		12	152

9270



MANCHON D'ACCOUPLEMENT

Ø	REF.	€	UV	
12	20**92700**121200		12	360
14	20**92700**141400		12	252
15	20**92700**151500 ▲		12	252
16	20**92700**161600		12	252
18	20**92700**181800		12	192
20	20**92700**202000		12	130
22	20**92700**222200		8	128
28	20**92700**282800		6	114

9100



COUDE FEMELLE EN APPLIQUE

Ø	R	REF.	€	UV	
12	3/8"	20**91000**121200 ■		6	180
14	1/2"	20**91000**141500		6	144
15	1/2"	20**91000**151500 ▲		6	144
16	1/2"	20**91000**161500		6	144

9190



COUDE TARAUDÉ FEMELLE

Ø	R	REF.	€	UV	
12	3/8"	20**91900**121200		12	360
12	1/2"	20**91900**121500		12	360
14	1/2"	20**91900**141500		12	252
15	1/2"	20**91900**151500 ▲		12	252
16	1/2"	20**91900**161500		10	300
18	3/4"	20**91900**182000		10	160
22	3/4"	20**91900**222000		8	128
28	1"	20**91900**282600		6	114

9092



COUDE MÂLE FILETÉ

Ø	R	REF.	€	UV	
12	3/8"	20**90920**121200		12	360
12	1/2"	20**90920**121500		12	360
14	1/2"	20**90920**141500		12	360
15	1/2"	20**90920**151500 ▲		12	360
16	1/2"	20**90920**161500		10	300
18	3/4"	20**90920**182000		10	240
22	3/4"	20**90920**222000		8	192
28	1"	20**90920**282600		6	114

9090



COUDE ÉGAL FEMELLE

Ø	REF.	€	UV	
12	20**90900**001200		12	360
14	20**90900**001400		10	300
15	20**90900**001500 ▲		10	210
16	20**90900**001600		10	240
18	20**90900**001800		10	160
22	20**90900**002200		8	152
28	20**90900**002800		5	95

9130



TÉ ÉGAL

Ø	REF.	€	UV	
12	20**91300**001200		8	240
14	20**91300**001400		6	180
15	20**91300**001500 ▲		6	180
16	20**91300**001600		6	144
18	20**91300**001800		6	96
22	20**91300**002200		5	95
28	20**91300**002800		4	72

9131



TÉ FEMELLE

Ø	R	REF.	€	UV	
14	1/2"	20**91310**141500		6	180
15	1/2"	20**91310**151500 ▲		6	180
16	1/2"	20**91310**161500		6	180
18	3/4"	20**91310**182000		6	144
22	3/4"	20**91310**222000		6	108
28	1"	20**91310**282600		4	72



ACCESSOIRES / SPARE PARTS / ACCESORIOS

9300
BOUCHON



Ø	REF.	€	UV	
12	209300001200		30	630
14	209300001400		25	525
15	209300001500	▲	25	525
16	209300001600		25	525
18	209300001800		16	336
22	209300002200		8	240

9290.
BOUCHON LAITON À VISSER



Ø	REF.	€	UV
3/8"	209290001200	■	10
1/2"	209290001500	■	10
3/4"	209290002000	■	10
1"	209290002600	■	1

9994.
INSERT POUR TUBE PEX, PER ET POLYBUTÈNE



Insert Ø	Tube Ø	Tube Ep	REF.	€	UV
9,5	12	1,1	209994211000	▲	50
	14	2			
8,5	12	1,6	209994216000	■	50
8,2	12	1,8	209994218000	▲	50
11,3	15	1,8	209994518000	▲	50
	16	2,2			
	16	2,3			
9,5	15	2,5	209994525000	▲	50
12,8	16	1,5	209994615000	▲	50
	17	2			
	18	2,5			
11,8	16	2	209994620000	▲	50
15,6	20	1,9	209994019000	▲	40
	20	2			
	22	3			
14,2	20	2,8	209994028000	▲	40
17,5	22	2	209994220000	▲	40
	22	2,1			
	25	3,5			
19,4	25	2,5	209994525000	■	40

9243.
MANCHON POLYAMIDE



Ø	REF.	€	UV
12	209243001200	■	25
14	209243001400	■	25
18	209243001800	■	25
22	209243002200	■	25
28	209243002800	■	25

9997.
ÉBAVUREUR POUR TUBE



REF.	€	UV
209997000000	■	1

9017.
JOINT TORIQUE



Ø	REF.	€	UV
12	209017001200	▲	25
14	209017001400	▲	25
15	209017001500	▲	25
16	209017001600	▲	25
18	209017001800	▲	25
22	209017002200	▲	25
28	209017002800	▲	25

9339.
BAGUE D'ACCROCHE



Ø	REF.	€	UV
12	209339001200	▲	25
14	209339001400	▲	25
15	209339001500	▲	25
16	209339001600	▲	25
18	209339001800	▲	25
22	209339002200	▲	25
28	209339002800	▲	25

9995
CLIP DE DÉMONTAGE



Ø	REF.	€	UV
12	209995001200		10
14	209995001400		10
16	209995001600		10
18	209995001800		10
22	209995002200		10
28	209995002800		10

9514.
ANNEAU SÉPARATEUR



Ø	REF.	€	UV
12	209514001200	▲	25
14	209514001400	▲	25
16	209514001600	▲	25
18	209514001800	▲	25
22	209514002200	▲	25
28	209514002800	▲	25

■ JUSQU'À ÉPUISEMENT DES STOCKS
WHILE STOCKS LAST
HASTA EL AGOTAMIENTO DEL STOCK

▲ SUR DEMANDE
ON REQUEST
A PETICIÓN

RACCORDS
ARROSAGE - CANNELÉS

GARDEN HOSE FITTINGS
ACCESORIOS DE RIEGO

UTILISATION
Arrosage

USE
Watering

USO
Riego

CONCEPTION
Raccords cannelés pour tuyau d'arrosage

DESIGN
Barbed fitings for garden hose

DISEÑO
Adaptadores acanalados para manguera de jardín

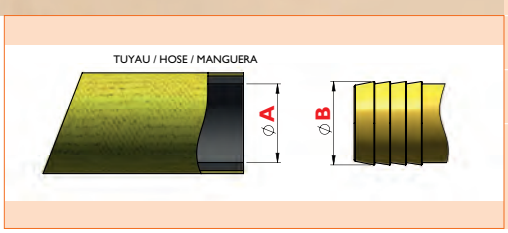

ISO 228-1 (BSPP)

PN 10 bar

4MS

ÉTIQUETTES EAN SACHET
BARCODED LABELS (BAG)
ETIQUETAS CON CÓDIGO DE BARRAS (BOLSA)

KIT ILV RACCORDS LAITON
BRASS FITTINGS KIT SERIES
KIT SERIE ACCESORIOS DE LATÓN
> *PAGES 17, 386*

COLLIER DE SERRAGE
HOSE CLAMPS
ABRAZADERAS
> *PAGE 175*

516
EMBOUT MÂLE AVEC 6 PANS

MALE CONNECTOR WITH HEXAGON
CONECTOR MACHO CON FORMA HEXAGONAL



G	Ø A	Ø B	REF.	€	SACHET	UV	
1/4"	6	7	3005**160**080600		366036028488 4	10	1600
	8	9	3005**160**080800		366036028489 1	10	1600
	10	11	3005**160**000800		366036028481 5	10	960
	12/12,5	13	3005**160**081200		366036028490 7	10	960
3/8"	8	9	3005**160**120800		366036128550 7	10	960
	10	11	3005**160**121000		366036028491 4	10	1040
	12/12,5	13	3005**160**001200		366036028482 2	10	960
	13	14	3005**160**121300		366036028492 1	10	880
	15	16	3005**160**121500		366036128551 4	10	720
	16	17	3005**160**121600		366036128552 1	10	720
1/2"	10	11	3005**160**151000		366036028493 8	10	720
	12/12,5	13	3005**160**151200		366036128553 8	10	720
	13	14	3005**160**151300		366036028494 5	10	640
	15	16	3005**160**151500		366036028495 2	10	640
	16	17	3005**160**001500		366036028483 9	10	560
	19	20	3005**160**151900		366036128554 5	10	400
	20	21,5	3005**160**152000		366036028497 6	10	400
3/4"	15	16	3005**160**201500		366036128555 2	10	400
	16	17	3005**160**201600		366036128556 9	10	400
	19	20	3005**160**002000		366036028484 6	10	320
	20	21,5	3005**160**202000		366036128557 6	10	320
	25	26,5	3005**160**202500		366036028498 3	10	240
1"	19	20	3005**160**261900		366036128558 3	10	240
	20	21,5	3005**160**262000		366036028499 0	10	240
	25	26,5	3005**160**002600		366036028485 3	10	240
	30	31,5	3005**160**263000		366036028501 0	10	160
	32/33	34	3005**160**263200		366036128559 0	10	200
1"1/4	25	26,5	3005**160**332500		366036128560 6	5	160
	30	31,5	3005**160**333000		366036128561 3	5	160
	32/33	34	3005**160**333200		366036128562 0	5	160
	40	42	3005**160**334000		366036128505 7	5	160
	35	37	3005**160**333500		366036028504 1	5	126
	38	40	3005**160**333800		366036028563 8	1	126
1"1/2	32/33	34	3005**160**403200		366036028564 5	1	105
	35	37	3005**160**403500		366036028565 2	1	105
	38	40	3005**160**403800		366036028566 9	1	105
	40	42	3005**160**004000		366036128486 9	1	105
	45	47	3005**160**404500		366036128506 4	1	70
2"	40	42	3005**160**504000		366036028567 6	1	60
	50/51	52	3005**160**005000		366036128487 6	1	60
	55	57	3005**160**505500		366036128400 5	1	45
2"1/2	50/51	52	3005**160**665000		366036028568 3	1	30
	60	62	3005**160**666000		366036128401 2	1	30

517
EMBOUT FEMELLE AVEC ÉCROU LIBRE

FEMALE CONNECTOR WITH SWIVEL NUT
CONECTOR HEMBRA CON TUERCA LOCA



G	Ø A	Ø B	REF.	€	SACHET	UV	
1/4"	8	9	3005**170**080800		366036128569 9	10	1200
	10	11	3005**170**081000		366036028408 2	10	1200
3/8"	8	9	3005**170**120800		366036128570 5	10	960
	10	11	3005**170**121000		366036128571 2	10	960
	12/12,5	13	3005**170**001200		366036028402 0	10	800
1/2"	10	11	3005**170**151000		366036028409 9	10	480
	12/12,5	13	3005**170**151200		366036128572 9	10	640
	13	14	3005**170**151300		366036028410 5	10	640
	15	16	3005**170**151500		366036128573 6	10	560
	16	17	3005**170**001500		366036028403 7	10	560
3/4"	15	16	3005**170**201500		366036128574 3	10	400
	16	17	3005**170**201600		366036128575 0	10	400
	19	20	3005**170**002000		366036028404 4	10	320
	20	21,5	3005**170**202000		366036128576 7	10	320
1"	19	20	3005**170**261900		366036128577 4	10	240
	20	21,5	3005**170**262000		366036128578 1	10	240
	25	26,5	3005**170**002600		366036028405 1	10	240
	30	31,5	3005**170**263000		366036028413 6	10	160
1"1/4	25	26,5	3005**170**332500		366036128579 8	5	160
	30	31,5	3005**170**333000		366036128580 4	5	120
	32/33	34	3005**170**333200		366036128581 1	5	120
1"1/2	35	37	3005**170**403500		366036028582 9	1	100
	38	40	3005**170**403800		366036028583 6	1	100
	40	42	3005**170**004000		366036128406 7	1	96
2"	45	47	3005**170**504500		366036028584 3	1	60
	50/51	52	3005**170**005000		366036128407 4	1	60

507
JONCTION

JUNCTION
UNIÓN DOBLE



Ø A	Ø B	REF.	€	SACHET	UV	
10	11	200**507**0001000		366036128422 7	10	1280
12/12,5	13	200**507**0001200		366036128423 4	10	800
15	16	200**507**0001500		366036128424 1	10	560
19	20	200**507**0001900		366036128425 5	10	320
25	26,5	200**507**0002500		366036128426 5	10	240
30	31,5	200**507**0003000		366036128427 2	5	160
35	37	200**507**0003500		366036128428 9	5	120
40	42	200**507**0004000		366036128429 6	5	80

518
TÉ

TEE
TE



Ø A	Ø B	REF.	€	SACHET	UV	
10	11	300**518**0001000		366036028416 7	10	480
12/12,5	13	300**518**0001200		366036028417 4	10	400
15	16	300**518**0001500		366036028418 1	10	240
19	20	300**518**0001900		366036028419 8	10	160
25	26,5	300**518**0002500		366036028420 4	5	80
30	31,5	300**518**0003000		366036128540 8	1	50
32/33	34	300**518**0003200		366036128421 0	1	40

502
EMBOUT MÂLE

MALE CONNECTOR
CONECTOR MACHO



G	Ø A	Ø B	REF.	€	SACHET	UV	
1/2"	12/12,5	13	200**502**0151200		366036128438 8	10	
	15	16	200**502**0151500		366036128439 5	10	1120
3/4"	12/12,5	13	200**502**0201200		366036128440 1	10	960
	15	16	200**502**0201500		366036128441 8	10	800
	19	20	200**502**0201900		366036128442 5	10	640
1"	15	16	200**502**0261500		366036128443 2	10	480
	19	20	200**502**0261900		366036128444 9	10	400
	25	26,5	200**502**0262500		366036128445 6	10	320
1"1/4	25	26,5	200**502**0332500		366036128446 3	5	200
	30	31,5	200**502**0333000		366036128447 0	5	200
1"1/2	35	37	200**502**0403500		366036128448 7	5	160
2"	40	42	200**502**0504000		366036028449 5	1	90

503
EMBOUT FEMELLE AVEC ÉCROU LIBRE À AILETTES + JOINT EPDM

FEMALE CONNECTOR WITH WING SWIVEL NUT + EPDM GASKET
CONECTOR HEMBRA CON TUERCA LOCA DE ALETAS + JUNTA EPDM



G	Ø A	Ø B	REF.	€	SACHET	UV	
1/2"	12/12,5	13	200**503**0151200		366036028478 5	10	800
	15	16	200**503**0151500		366036028479 2	10	640
3/4"	12/12,5	13	200**503**0201200		366036028476 1	10	560
	15	16	200**503**0201500		366036028480 8	10	480
	19	20	200**503**0201900		366036028475 4	10	400
1"	15	16	200**503**0261500		366036028477 8	10	320
	19	20	200**503**0261900		366036028450 1	10	320
	25	26,5	200**503**0262500		366036028451 8	10	240
1"1/4	25	26,5	200**503**0332500		366036028452 5	5	160
	30	31,5	200**503**0333000		366036028453 2	5	160
1"1/2	35	37	200**503**0403500		366036128454 8	1	120
2"	40	42	200**503**0504000		366036128455 5	1	75

504
RACCORD UNION AVEC JOINT EPDM

UNION FITTING WITH EPDM GASKET
UNIÓN CON JUNTA EPDM



G	Ø A	Ø B	REF.	€	SACHET	UV	
1/2"	12/12,5	13	200**504**0151200		366036128456 2	10	
	15	16	200**504**0151500		366036128457 9	10	400
3/4"	12/12,5	13	200**504**0201200		366036128458 6	10	
	15	16	200**504**0201500		366036128459 3	10	300
	19	20	200**504**0201900		366036128460 9	10	250
1"	15	16	200**504**0261500		366036128461 6	10	
	19	20	200**504**0261900		366036128462 3	10	180
	25	26,5	200**504**0262500		366036128463 0	10	130
1"1/4	25	26,5	200**504**0332500		366036128464 7	5	
	30	31,5	200**504**0333000		366036128465 4	5	80
1"1/2	35	37	200**504**0403500		366036028466 2	1	
2"	40	42	200**504**0504000		366036028467 9	1	36

RACCORDS
ARROSAGE - RAPIDES

QUICK COUPLINGS
ADAPTADORES RÁPIDOS

	ISO 228-1 (réf. 536 et 537)
PN	10 bar

UTILISATION
Arrosage

USE
Watering

USO
Riego

CONCEPTION
Raccords rapides pour tuyau d'arrosage.
Les raccords 535 et 538 sont automatiques grâce à leurs 6 billes en inox (pas besoin d'actionner la bague lors du branchement).

DESIGN
Quick couplings for garden hose. Fittings 535 and 538 are automatic through 6 stainless steel balls (no need to operate the ring during the connection)

DISEÑO
Adaptadores rápidos para manguera de jardín. Adaptadores 535 y 538 son automáticos con los 6 bolas de inox (no necesitan operar el anillo durante la conexión).

ÉTIQUETTES EAN SACHET (sauf 537)

BARCODED LABELS - BAG (except 537)
ETIQUETAS CON CÓDIGO DE BARRAS - BOLSA (excepto 537)

KIT ILV RACCORDS LAITON

BRASS FITTINGS KIT SERIES
KIT SERIE ACCESORIOS DE LATÓN

> PAGES 17, 386

534
JONCTION RAPIDE

QUICK JUNCTION
UNIÓN RAPIDA



	REF.	€	SACHET	UV	
	200**534**0000000		366036128468 5	10	300

531
JONCTION RAPIDE 3 VOIES

3-WAYS QUICK JUNCTION
UNIÓN RAPIDA 3 VÍAS



	REF.	€	SACHET	UV	
	200**531**0000000		366036028624 6	10	220

537
ADAPTATEUR RAPIDE MÂLE

MALE QUICK CONNECTOR
ADAPTADOR RÁPIDO MACHO



Ø	REF.	€	UV	
1/2"	200**537**0001500		10	
3/4"	200**537**0002000		10	300

536
ADAPTATEUR RAPIDE FEMELLE

FEMALE QUICK CONNECTOR
ADAPTADOR RÁPIDO HEMBRA



Ø	REF.	€	SACHET	UV	
1/2"	200**536**0001500		366036120745 5	10	480
3/4"	200**536**0002000		366036120746 2	10	400
1"	200**536**0002600		366036120747 9	10	320

CONNECTEURS À BILLES
BALL BEARING CONNECTORS
CONECTORES DE BOLAS

535-3B
3 BILLES



3 BALLS
3 BOLAS

Ø Tuyau Hose Manguera	REF.	€	SACHET	UV	
15	200**535**03B1500		366036021934 3	10	100
19	200**535**03B1900		366036021935 0	10	100

535
6 BILLES



6 BALLS
6 BOLAS

Ø Tuyau Hose Manguera	REF.	€	SACHET	UV	
15	200**535**0001500		366036120743 1	10	100
19	200**535**0001900		366036120744 8	10	100

538-3B
3 BILLES "AQUASTOP"
CLAPET DE FERMETURE AUTOMATIQUE À LA DÉCONNEXION



3 BALLS "AQUASTOP" - AUTOMATIC SHUT-OFF VALVE WHEN DISCONNECTING
3 BOLAS "AQUASTOP" - VÁLVULA DE CIERRE AUTOMÁTICO CUANDO DESCONECTE

Ø Tuyau Hose Manguera	REF.	€	SACHET	UV	
15	200**538**03B1500		366036021936 7	10	100
19	200**538**03B1900		366036021937 4	10	100

538
IDEM 538 3B MAIS AVEC 6 BILLES



IDEM 538 3B BUT WITH 6 BALLS
IDEM538 3B PERO CON 6 BOLAS

Ø Tuyau Hose Manguera	REF.	€	SACHET	UV	
15	200**538**0001500		366036120750 9	10	100
19	200**538**0001900		366036120751 6	10	100

533
JONCTION DE TUYAU



HOSE JUNCTION
UNION DE MANGUERA

Ø Tuyau Hose Manguera	REF.	€	SACHET	UV	
15	200**533**0001500		366036021932 9	10	100
19	200**533**0001900		366036021933 6	10	50

508
LANCE D'ARROSAGE AVEC RACCORD AU NEZ CONIQUE



WATERING NOZZLE WITH HOSE CONNECTOR
LANZA DE RIEGO CON CONECTOR PARA MANGUERA

Ø Tuyau Hose Manguera	REF.	€	SACHET	UV
12 à 15	200**508**0121500		366036128430 2	10
15 à 20	200**508**0152000		366036128431 9	10

509
LANCE D'ARROSAGE AVEC RACCORD AU NEZ



WATERING NOZZLE WITH HOSE CONNECTOR
LANZA DE RIEGO CON CONECTOR PARA MANGUERA

Ø	Ø Tuyau Hose Manguera	REF.	€	SACHET	UV
1"	19	200**509**0261900		366036128432 6	5
1"	25	200**509**0262500		366036128433 3	5
1"1/4	25	200**509**0332500		366036128434 0	5
	30	200**509**0333000		366036128435 7	5
1"1/2	35	200**509**0403500		366036128436 4	5

509R
LANCE D'ARROSAGE AVEC RACCORD RAPIDE



WATERING NOZZLE WITH QUICK CONNECTOR
LANZA DE RIEGO CON ADAPTADOR RÁPIDO

	REF.	€	SACHET	UV	
	200**509**000000R		366036028625 3	10	180

2023

AIR COMPRIMÉ ET RACCORDS RAPIDES
COMPRESSED AIR AND QUICK COUPLINGS
AIRE COMPRIMIDO Y ACCESORIOS RÁPIDOS

154 **RACCORDS EXPRESS**
CLAW COUPLINGS
ACOPLAMIENTOS DE GARRAS

156 SERIE **EXPRESS LOURDE**


510


710


511


711


512


712

159


522


542


722


513


713

160


514


524


519


529


1515

164 SERIE **ACIER**


3560


3561


3562


3563


3564


3515-3519


3516


3520

167


3287


3288


3565


3522

168 **FERMETURE INSTANTANÉE**
QUICK-CONNECT FITTINGS
ACCESORIOS INSTANTÁNEOS


3320


3321


3322

170 **EMBOUTS**
CONNECTORS
CONECTORES


3278


3276


3277


3273


3274


3275

3249


3250

174


3260

175

3261

3262

3263

3264

176 **ROBINETTERIE**
VALVES
VÁLVULAS

3254

3255

3257

178 **À CAMES**
CAMELOCK

3280

3281

3279

3282

3283

3184

3284

3523

3521

codital 1965



158 SERIE XPRESS OPTIMISÉE

526 527 520 540 720 521 541 721

162 SERIE FONTE

3510 3511 3512 3513 3589 3588

166 SERIE MODY

3570 3571 3572 3517-I 3517 3514

167 SERIE SABLAGE

3285 3286

3323 3324 3325 3220 3221 3222 3223 3224 3225

3272 3266 3267 3268 3269ST 3269U

174 COLLIERS HOSE CLAMPS ABRAZADERAS

3258 3259

3256 3270 3253 3252 3251

177 PISTOLET BLOW-OFF GUNS PISTOLAS

3586 3591 3587

3385 3485-3685 3382 3482-3682 3380 3480-3680 3381 3481-3681 3384 3484-3684 3386 3486-3686 3383 3483-3683 3387 3487-3687 3388 3688 3481-3681

RACCORDS EXPRESS NORME FRANÇAISE

SÉRIE LOURDE & SÉRIE DESIGN OPTIMISÉ

NF E29-573

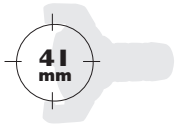

CLAW COUPLINGS FRENCH STANDARD
ACOPLAMIENTOS DE GARRAS NORMA FRANCESA

UTILISATION
Eau, air comprimé

CONCEPTION
Selon la norme française NF E29-573 (entre-griffes 41 mm).
Adaptable sur tous les raccords issus de la même norme.

MATIÈRE
Laiton matricé

USE
Water, compressed air

DESIGN
Design according to French standard NF E29-573 (claw distance 41 mm).
Suitable on all others fittings made according to the same standard.

MATERIAL
Forged brass

USO
Agua, aire comprimido

DISEÑO
Diseño según la norma francesa NF E29-573 (distancia entre garras 41 mm).
Adecuado en todos los accesorios fabricados según la misma norma.

MATERIA
Latón forjado

	ISO 228-1 (BSPP)
T°	- 10°C + 70 °C
PN	10 bar

ÉTIQUETTES EAN UNITAIRE

UNIT BARCODED LABELS
ETIQUETAS CON CÓDIGO DE BARRAS, UNITARIO


codital
1965

EMBOUTS CANNELÉS

HOSE ADAPTOR
CONEXIÓN PARA MANGUERA

Collerette avec butée anti-rotation pour montage avec **COLLIER DE SERRAGE**

Flange with anti-rotation stop for hose clamp mounting
Collarín con anti-rotación tope para motaje con abrazadera



ART. 1515
> P. 161

EXPRESS

510

AVEC JOINT MONTÉ TYPE A

WITH SEAL TYPE A MOUNTED
CON JUNTA TIPO A MONTADA

A
Ø15



Ø	PN	REF.	€	UV
6-7	10	2005**10**0000600	366036030151 2	25
9-11	10	2005**10**0000900	366036030001 0	25
11-13	10	2005**10**0001100	366036030002 7	25
13-15	10	2005**10**0001300	366036030003 4	20
16-18	10	2005**10**0001600	366036030004 1	20
19-21	10	2005**10**0001900	366036030005 8	15
22-24	10	2005**10**0002200	366036030006 5	15
25-27	10	2005**10**0002500	366036030007 2	15
30-32	10	2005**10**0003000	366036030008 9	10

EXPRESS

710

SANS JOINT

WITHOUT SEAL
SIN JUNTA



Ø	PN	REF.	€	UV
6-7	10	2007**10**0000600	366036030152 9	25
9-11	10	2007**10**0000900	366036030066 9	25
11-13	10	2007**10**0001100	366036030067 6	25
13-15	10	2007**10**0001300	366036030068 3	25
16-18	10	2007**10**0001600	366036030069 0	20
19-21	10	2007**10**0001900	366036030070 6	15
22-24	10	2007**10**0002200	366036030071 3	15
25-27	10	2007**10**0002500	366036030072 0	15
30-32	10	2007**10**0003000	366036030073 7	10

EMBOUTS TARAUDÉS

FEMALE THREADED END
CONEXIÓN ROSCA HEMBRA

ISO 228-1

EXPRESS

511

AVEC JOINT MONTÉ TYPE A

WITH SEAL TYPE A MOUNTED
CON JUNTA TIPO A MONTADA

A
Ø15



Ø	PN	REF.	€	UV
1/4"	10	2005**11**0000800	366036030009 6	25
3/8"	10	2005**11**0001200	366036030010 2	25
1/2"	10	2005**11**0001500	366036030011 9	25
3/4"	10	2005**11**0002000	366036030012 6	20
1"	10	2005**11**0002600	366036030013 3	20
1"1/4	10	2005**11**0003300	366036030014 0	15

EXPRESS

711

SANS JOINT

WITHOUT SEAL
SIN JUNTA



Ø	PN	REF.	€	UV
1/4"	10	2007**11**0000800	366036030074 4	25
3/8"	10	2007**11**0001200	366036030075 1	25
1/2"	10	2007**11**0001500	366036030076 8	25
3/4"	10	2007**11**0002000	366036030077 5	20
1"	10	2007**11**0002600	366036030078 2	20
1"1/4	10	2007**11**0003300	366036030079 9	15

EMBOUTS FILETÉS

ISO 228-1

MALE THREADED END
CONEXIÓN ROSCA MACHO

EXPRESS

512

AVEC JOINT MONTÉ TYPE A

WITH SEAL TYPE A MOUNTED
CON JUNTA TIPO A MONTADA

A
Ø15



Ø	PN	REF.	€	UV
1/4"	10	200**51**20000800	3660360300157	25
3/8"	10	200**51**20001200	3660360300164	25
1/2"	10	200**51**20001500	3660360300171	25
3/4"	10	200**51**20002000	3660360300188	20
1"	10	200**51**20002600	3660360300195	20
1"1/4	10	200**51**20003300	3660360300201	15

EXPRESS

712

SANS JOINT

WITHOUT SEAL
SIN JUNTA



Ø	PN	REF.	€	UV
1/4"	10	200**71**20000800	3660360300805	25
3/8"	10	200**71**20001200	3660360300812	25
1/2"	10	200**71**20001500	3660360300829	25
3/4"	10	200**71**20002000	3660360300836	20
1"	10	200**71**20002600	3660360300843	20
1"1/4	10	200**71**20003300	3660360300850	15

RACCORD TOURNANT CANNELÉ - MODÈLE BREVETÉ ®

ROTATING HOSE ADAPTOR - PATENTED DESIGN ®
RACOR GIRATORIO PARA MANGUERA - DISEÑO PATENTADO ®

Étanchéité par double joint
TORIQUE NBR
Double NBR o'rings tightness
Estanqueidad por doble junta tórica de NBR

EXPRESS

526■

RACCORD COUDÉ AVEC JOINT MONTÉ TYPE A

ANGLE FITTING WITH SEAL TYPE A MOUNTED
RACOR ACODADO CON JUNTA TIPO A MONTADA



Ø	PN	REF.	€	UV
19	10	200**526**0001900 ■		10

A
Ø15

EXPRESS

527■

RACCORD DROIT AVEC JOINT MONTÉ TYPE A

STRAIGHT FITTING WITH SEAL TYPE A MOUNTED
RACOR RECTO CON JUNTA TIPO A MONTADA



Ø	PN	REF.	€	UV
19	10	200**527**0001900 ■		10

EMBOUTS CANNELÉS

HOSE ADAPTOR
CONEXIÓN PARA MANGUERA

Collerette avec butée anti-rotation pour montage avec **COLLIER DE SERRAGE**

Flange with anti-rotation stop for hose clamp mounting
Collarín con anti-rotación tope para motaje con abrazadera



ART. 1515
> P. 161

XPRESS

520

AVEC JOINT MONTÉ TYPE A

WITH SEAL TYPE A MOUNTED
CON JUNTA TIPO A MONTADA

A
Ø15



Ø	PN	REF.	€	UV
13-15	10	200**52**00001300	366036030089 8	20
16-18	10	200**52**00001600	366036030090 4	20
19-21	10	200**52**00001900	366036030091 1	20
25-27	10	200**52**00002500	366036030093 5	15

XPRESS

540

AVEC JOINT MONTÉ TYPE B

WITH SEAL TYPE B MOUNTED
CON JUNTA TIPO B MONTADA

B
Ø20



Ø	PN	REF.	€	UV
13-15	10	200**54**00001300	366036030131 4	20
16-18	10	200**54**00001600	366036030132 1	20
19-21	10	200**54**00001900	366036030133 8	20
25-27	10	200**54**00002500	366036030135 2	15

XPRESS

720

SANS JOINT

WITHOUT SEAL
SIN JUNTA



Ø	PN	REF.	€	UV
13-15	10	200**72**00001300	366036030109 3	20
16-18	10	200**72**00001600	366036030110 9	20
19-21	10	200**72**00001900	366036030111 6	20
25-27	10	200**72**00002500	366036030113 0	15

EMBOUTS TARAUDÉS

ISO 228-1

FEMALE THREADED END
CONEXIÓN ROSCA HEMBRA

XPRESS

521

AVEC JOINT MONTÉ TYPE A

WITH SEAL TYPE A MOUNTED
CON JUNTA TIPO A MONTADA

A
Ø15



Ø	PN	REF.	€	UV
1/2"	10	200**52**10001500	366036030097 3	25
3/4"	10	200**52**10002000	366036030098 0	20
1"	10	200**52**10002600	366036030099 7	20

XPRESS

541

AVEC JOINT MONTÉ TYPE B

WITH SEAL TYPE B MOUNTED
CON JUNTA TIPO B MONTADA

B
Ø20



Ø	PN	REF.	€	UV
1/2"	10	200**54**10001500	366036030139 0	25
3/4"	10	200**54**10002000	366036030140 6	20
1"	10	200**54**10002600	366036030141 3	20

XPRESS

721

SANS JOINT

WITHOUT SEAL
SIN JUNTA



Ø	PN	REF.	€	UV
1/2"	10	200**72**10001500	366036030117 8	25
3/4"	10	200**72**10002000	366036030118 5	20
1"	10	200**72**10002600	366036030119 2	20

EMBOUTS FILETÉS

MALE THREADED END
CONEXIÓN ROSCA MACHO

ISO 228-1

XPRESS

522

AVEC JOINT MONTÉ TYPE A

WITH SEAL TYPE A MOUNTED
CON JUNTA TIPO A MONTADA

A
Ø15



Ø	PN	REF.	€	UV
1/2"	10	200**522**0001500	366036030103 1	25
3/4"	10	200**522**0002000	366036030104 8	20
1"	10	200**522**0002600	366036030105 5	20

XPRESS

542

AVEC JOINT MONTÉ TYPE B

WITH SEAL TYPE B MOUNTED
CON JUNTA TIPO B MONTADA

B
Ø20



Ø	PN	REF.	€	UV
1/2"	10	200**542**0001500	366036030145 1	25
3/4"	10	200**542**0002000	366036030146 8	20
1"	10	200**542**0002600	366036030147 5	20

XPRESS

722

SANS JOINT

WITHOUT SEAL
SIN JUNTA



Ø	PN	REF.	€	UV
1/2"	10	200**722**0001500	366036030123 9	25
3/4"	10	200**722**0002000	366036030124 6	20
1"	10	200**722**0002600	366036030125 3	20

BOUCHON DE FERMETURE

END CAP
TAPÓN DE CIERRE

XPRESS

513

AVEC JOINT MONTÉ TYPE A

WITH SEAL TYPE A MOUNTED
CON JUNTA TIPO A MONTADA

A
Ø15



Ø	PN	REF.	€	UV
-	10	200**513**0000000	366036030021 8	30

XPRESS

713

SANS JOINT

WITHOUT SEAL
SIN JUNTA



Ø	PN	REF.	€	UV
-	10	200**713**0000000	366036030086 7	30

ACCESSOIRES ET PIÈCES DE RECHANGE

POUR RACCORDS EXPRESS SÉRIE LOURDE ET SÉRIE OPTIMISÉE

ACCESSORIES AND SPARE PARTS FOR EXPRESS FITTINGS
ACCESORIOS Y PIEZAS DE RECAMBIO PARA ACCESORIOS EXPRESS

RACCORDS EXPRESS SÉRIE LOURDE
RACCORDS XPRESS DESIGN OPTIMISÉ

JOINT NBR

NBR SEAL
JUNTA NBR

UTILISATION		
Eau, air comprimé, huile USE Water, compressed air, oil USO Agua, aire comprimido, aceite	T°	- 10°C + 70 °C
	PN	10 bar

514

JOINT À LÈVRE NOIR TYPE A

BLACK LIP SEAL TYPE A
JUNTA DE LABIO NEGRO TIPO A

A
Ø15



Ø (mm)	REF.	€	UV
15	200**514**0000000	366036030022 5	10

524

JOINT À PASSAGE INTÉGRAL NOIR TYPE B

BLACK FULL BORE SEAL TYPE B
JUNTA DE PASO TOTAL NEGRO TIPO B

B
Ø20



Ø (mm)	REF.	€	UV	
20	200**524**0000000	366036030023 2	10	120

JOINT EPDM

EPDM SEAL
JUNTA EPDM

UTILISATION		
Eau, air comprimé non lubrifié USE Water, unlubricated compressed air USO Agua, aire comprimido no lubricado	T°	- 10°C + 90 °C
	PN	10 bar

519

JOINT À LÈVRE ROUGE TYPE A

RED LIP SEAL TYPE A
JUNTA DE LABIO ROJO TIPO A

A
Ø15



Ø (mm)	REF.	€	UV
15	200**519**0000000	366036030127 7	10

529

JOINT À PASSAGE INTÉGRAL ROUGE TYPE B

RED FULL BORE SEAL TYPE B
JUNTA DE PASO TOTAL ROJO TIPO B

B
Ø20



Ø (mm)	REF.	€	UV
20	200**529**0000000	366036030128 4	10

1515



COLLIER DE SERRAGE À GRIFFES
ACIER GALVANISÉ
POUR RACCORDS CANNELÉS RÉF. 510, 710, 520, 540, 720 ET 527

HOSE CLAMPS WITH SAFETY CLAW - GALVANISED STEEL - FOR BARBED FITTINGS REF. 510, 710, 520, 540, 720 AND 527
ABRAZADERAS CON GARRAS - ACERO GALVANIZADO - PARA ACCESORIOS REF. 510, 710, 520, 540, 720 Y 527

Dimensions de tuyau recommandées.
Retrouver l'embout cannelé recommandé avec le ØD.
Recommanded hose dimensions. Find the recommended hose adaptor with ØD.
Dimensiones de manguera recomendadas. Encontrar el acoplamiento para manguera recomendado con el ØD.

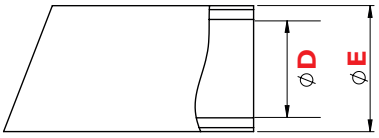

Ø E	Ø D	PN	REF.	€	UV
16-18	9 - 11	10	3015150001700		10
19-21	11 - 13	10	3015150002000		10
22-24	13 - 15	10	3015150002300		10
25-27	16 - 18	10	3015150002600		10
28-30	19 - 21	10	3015150002900		10
31-33	22 - 24	10	3015150003200		10
34-37	25 - 27	10	3015150003600		10
37-39	30 - 32	10	3015150003800		10



Montage rapide Tête de vis cruciforme
Quick assembly Cruciform screw drive
Montaje rápido Cabeza de tornillo cruciforme

RACCORDS EXPRESS
SÉRIE FONTE



T°	- 40 °C + 95 °C
PN	10 bar

UTILISATION
Air comprimé

CONCEPTION
Selon la norme DIN 3489 (entre-griffes 42 mm)

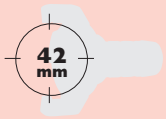

MATIÈRE
Corps en fonte malléable zinguée
Joint en Perbunan (modèle "GOER") résistant à l'huile



Accessoires et pièces de rechange

> P. 165

3510
SKB

RACCORD À GRIFFES "SKB" À QUEUE CANNELÉE À COLLERETTE (sauf Ø32)
Livré avec joint monté 3515



Anciennement modèle DIN 3483

Collerette pour montage avec collier de serrage 3258 ou 3260
> P. 174

Ø int. tuyau	PN	REF.	€	UV
13	10	303510000 1300		10
15	10	303510000 1600		10
19	10	303510000 1900		10
25	10	303510000 2500		10
32*	10	303510000 3200		10

*Pas de collerette sur Ø32 (utiliser un collier sans griffe)

3511
KIG

RACCORD À GRIFFES "KIG" AVEC EMBOUT TARAUDÉ
Livré avec joint monté 3515



ISO 228-1

Anciennement modèle DIN 3482

Ø	PN	REF.	€	UV
1/4"	10	303511000 1400		10
3/8"	10	303511000 3800		10
1/2"	10	303511000 1200		10
3/4"	10	303511000 3400		10
1"	10	303511000 1000		10
1"1/4	10	303511000 5400		10

3512
KAG

RACCORD À GRIFFES "KAG" AVEC EMBOUT FILETÉ
Livré avec joint monté 3515



ISO 228-1

Anciennement modèle DIN 3481

Ø	PN	REF.	€	UV
1/4"	10	303512000 1400		10
3/8"	10	303512000 3800		10
1/2"	10	303512000 1200		10
3/4"	10	303512000 3400		10
1"	10	303512000 1000		10
1"1/4	10	303512000 5400		10

3513

VKO

BOUCHON DE FERMETURE "VKO"
Livré avec joint monté 3515



Anciennement modèle DIN 3484
Livré sans chaînette

Ø	PN	REF.	€	UV
-	10	30**3513**0000000		10

3589

KIM

RACCORD À GRIFFES "KIM" TARAUDÉ AVEC JOINT LAITON



ISO 228-1

Joint Perbunan avec couvercle laiton
Vis de maintien M5 en acier

Doit toujours être assemblé avec un raccord à joint Perbunan.

Montage directement sur compresseur ou accessoires

Ø	PN	REF.	€	UV
1/2"	10	30**3589**0001200		10
3/4"	10	30**3589**0003400		10
1"	10	30**3589**0001000		10

3588

KAM

RACCORD À GRIFFES "KAM" FILETÉ AVEC JOINT LAITON



ISO 228-1

Joint Perbunan avec couvercle laiton
Vis de maintien M5 en acier zingué
Empreinte Torx T25

Doit toujours être assemblé avec un raccord à joint Perbunan.

Montage directement sur compresseur ou accessoires

Ø	PN	REF.	€	UV
1/2"	10	30**3588**0001200		10
3/4"	10	30**3588**0003400		10
1"	10	30**3588**0001000		10

RACCORDS EXPRESS
SÉRIE ACIER
"ATLAS COPCO"

T°	- 40 °C + 95 °C
PN	10 bar

UTILISATION
Air comprimé

CONCEPTION
Selon la norme DIN 3489
(entre-griffes 42 mm)

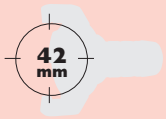

MATIÈRE
Acier forgé zingué
Joint en Perbunan (modèle "GOER") résistant à l'huile



Accessoires et pièces de rechange

> P. 165

3560
ACK T

RACCORD À GRIFFES "ACK T" À QUEUE CANNELÉE USINÉE
Livré avec joint monté 3515



Montage avec collier de serrage sans griffe
> P. 175

Ø int. tuyau	PN	REF.	€	UV
10	10	30**3560**0001000		10
12,5	10	30**3560**0001300		10
16	10	30**3560**0001600 ■		10
20	10	30**3560**0002000		10
25	10	30**3560**0002500		10

3561
ACK I

RACCORD À GRIFFES "ACK I" AVEC EMBOUT TARAUDÉ
Livré avec joint monté 3515



ISO 228-1

Ø	PN	REF.	€	UV
3/8"	10	30**3561**0003800		10
1/2"	10	30**3561**0001200		10
3/4"	10	30**3561**0003400		10
1"	10	30**3561**0001000		10

3562
ACK A

RACCORD À GRIFFES "ACK A" AVEC EMBOUT FILETÉ
Livré avec joint monté 3515



ISO 228-1

Ø	PN	REF.	€	UV
3/8"	10	30**3562**0003800		10
1/2"	10	30**3562**0001200		10
3/4"	10	30**3562**0003400		10
1"	10	30**3562**0001000		10

3564

ACS

RACCORD À GRIFFES "ACS"
À QUEUE CANNELÉE USINÉE
Livré avec joint monté 3517-I



Livré sans chaînette (Modèle ACKM avec chaînette sur demande)

Ø int. tuyau	Ø nominal	PN	REF.	€	UV
12,5	10	16	303564000130 0		5
20	17	16	303564000190 0		5
25	19	16	303564000250 0		5

3563

ACKO

BOUCHON DE FERMETURE "ACKO"
Livré avec joint monté 3515



Conception type "MODY" avec axe tournant et écrou de sécurité.

Montage avec collier de serrage sans griffe
> P. 175

Ø	PN	REF.	€	UV
-	10	303563000000 0		10

JOINTS DE RECHANGE POUR RACCORDS EXPRESS SÉRIE FONTE ET COPCO

JOINT PERBUNAN
POUR AIR ET HUILE



T° - 40°C + 95 °C

3515

GOER

SHORE	65
REF.	303515000000 0
€	
UV	100

3519

GOOR

SHORE	50
REF.	303519000000 0
€	
UV	100

JOINT TFEP
POUR VAPEUR



T° - 40°C + 200 °C

3516

GDOR

SHORE	65
REF.	303516000000 0
€	
UV	10

JOINT FKM
POUR SUBSTANCES CHIMIQUES



T° - 40°C + 200 °C

3520

GVOR

SHORE	50
REF.	303520000000 0
€	
UV	10

DIMENSIONS

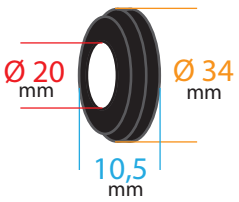

RACCORDS EXPRESS
SÉRIE MODY

RACCORD SÉCURITÉ
Une conception pour vos applications nécessitant une sécurité absolue

T°	- 40 °C + 95 °C
PN	16 bar

UTILISATION
Air comprimé

CONCEPTION
Selon la norme DIN 3238 :
Entre-griffes 42 mm
Passage intégral
Accouplement facile
Axe tournant afin d'éviter les torsions du tuyau
Système anti-ouverture accidentelle (par serrage de l'écrou après assemblage)
Double butée de sécurité

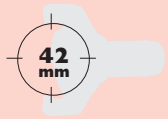

MATIÈRE
Griffes en fonte malléable zinguée
Embout en acier zingué
Joint en Perbunan (modèle "SGOR") résistant à l'huile



Montage avec collier de serrage sans griffe
> P. 183



ISO 228-1



ISO 228-1

3570
SSG

RACCORD À GRIFFES "SSG" À QUEUE CANNELÉE USINÉE
Livré avec joint monté 3517-1

Ø int. tuyau	PN	REF.	€	UV
10	16	30**35700001000**		5
13	16	30**35700001300**		5
15	16	30**35700001500**		5
19	16	30**35700001900**		5
25	16	30**35700002500**		5

3571
SSGI

RACCORD À GRIFFES "SSGI" AVEC EMBOUT TARAUDÉ
Livré avec joint monté 3517-1

Ø	PN	REF.	€	UV
3/8"	16	30**35710001200**		5
1/2"	16	30**35710001500**		5
3/4"	16	30**35710002000**		5
1"	16	30**35710002600**		5

3572
SSGA

RACCORD À GRIFFES "SSGA" AVEC EMBOUT FILETÉ
Livré avec joint monté 3517-1

Ø	PN	REF.	€	UV
3/8"	16	30**35720001200**		5
1/2"	16	30**35720001500**		5
3/4"	16	30**35720002000**		5
1"	16	30**35720002600**		5

JOINTS DE RECHANGE POUR RACCORDS EXPRESS SÉRIE MODY

JOINT PERBUNAN
POUR AIR ET HUILE

T° - 40°C + 95 °C

3517-1
SGOR-N



Ø Ext.	30
Haut.	4
Shore	75
REF.	30**35170000001**
€	
UV	50

3517
SGOR

Joint pour ancien modèle MODY



Ø Ext.	33
Haut.	7
Shore	60
REF.	30**35170000000**
€	
UV	50

JOINT TFEP
POUR VAPEUR

T° - 40°C + 200 °C

3514
SGOR-N



Ø Ext.	30
Haut.	4
Shore	65
REF.	30**35140000000**
€	
UV	10

RACCORDS EXPRESS

SÉRIE SABLAGE



PN 12 bar

UTILISATION
Raccord pour travaux de sablage

CONCEPTION
Entre-griffes 58 mm
Verrouillage possible avec goupille de sécurité

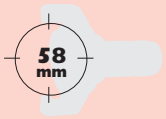

MATIÈRE
Corps en fonte malléable zinguée
Joint en Perbunan (modèle "SKD")

3285
SS T



RACCORD À GRIFFES "SS T" POUR TUYAU
Livré avec joint monté 3522

Corps en nylon sur demande.

Utilisation de la goupille "USC" 3565 fortement recommandée.

Dim. tuyau	L	PN	REF.	REF. 2	€	UV
19 x 6	155	12	303285000190**0**	SS 19 T *		1
25 x 7	86	12	303285000250**0**	SS 25 T		1
32 x 8	92	12	303285000320**0**	SS 32 T		1
38 x 9	137	12	303285000380**0**	SS 38 T		1
40 x 10	138	12	303285000400**0**	SS 40 T		1

* Modèle SS 19 T conçu avec un raccord 3511 1"1/4 (entre-griffes 42 mm) + tube de 100 mm. Utiliser un joint 3515 pour rechange.

3286
SK T



ISO 228-1

RACCORD À GRIFFES "SK T" AVEC EMBOUT TARAUDÉ
Livré avec joint monté 3522

Corps en nylon sur demande.

Utilisation de la goupille "USC" 3565 fortement recommandée.

Filetage	L	PN	REF.	REF. 2	€	UV
G1"1/4	55	12	303286000380**0**	SK 38 T		1
G1"1/2	55	12	303286038150**0**	SK 38/15 T		1
Coarse thread 50 mm	55	12	303286000500**0**	SK 50 T		1
G2"	78	12	303286000600**0**	SK 60 T		1

3287
SD A



Corps en aluminium

ISO 228-1

PORTE-BUSE ALUMINIUM "SD A"

Filetage	L	PN	REF.	REF. 2	€	UV
G1"1/4	130	12	303287032320**0**	SD 32-32 A		1
Coarse thread 50 mm	130	12	303287050320**0**	SD 50-32 A		1

ACCESSOIRES ET PIÈCES DE RECHANGE POUR SÉRIE DE SABLAGE

3288
SHS



VIS EN ACIER ZINGUÉ "SHS"
Vis à tête fraisée, empreinte cruciforme
Dimensions : 4.2x13

REF.	303288000000**0**
REF. 2	SHS
€	
UV	20

3565
USC



GOUPILLE DE SÉCURITÉ "USC" EN ACIER ZINGUÉ
Norme DIN 11024 - Fil Ø3 mm

REF.	303565000000**0**
€	
UV	10

3522
SKD



JOINT DE RECHANGE "SKD" POUR RACCORD DE SABLAGE
Joint en Perbunan
Pour raccord 3285 (sauf taille 19) et 3286
Ø de passage : 31 mm

Ø Ext.	48,5
Haut.	10,5
Shore	60
REF.	303522000000**0**
REF. 2	
€	
UV	10

RACCORD
FERMETURE INSTANTANÉE

QUICK-CONNECT FITTINGS
ACCESORIOS INSTANTÁNEOS

UTILISATION
Air comprimé

CONCEPTION
Fermeture dans un seul sens

MATIÈRE
Laiton MS 58
Joint en Perbunan (NBR)
Ressort en inox 1.4310

	ISO 228-1
T°	- 20 °C + 100 °C
PN	35 bar

STANDARD US TYPE DN 5,5 ISO 6150-B / Mil. C-4109 class A

3320
ESA AR



RACCORD MÂLE

	PN	REF.	REF. 2	€	UV
G1/4"	35	303320001400	ESA 14 AR		10
G3/8"	35	303320003800	ESA 38 AR		10
G1/2"	35	303320001200	ESA 12 AR		10

3321
ESA IR



RACCORD FEMELLE

	PN	REF.	REF. 2	€	UV
G1/4"	35	303321001400	ESA 14 IR		10
G3/8"	35	303321003800	ESA 38 IR		10
G1/2"	35	303321001200	ESA 12 IR		10

3322
ESA T



RACCORD CANNELÉ

	PN	REF.	REF. 2	€	UV
6 mm	35	303322000600	ESA 6 T		10
9 mm	35	303322000900	ESA 9 T		10
13 mm	35	303322001300	ESA 13 T		10

3323
ESA S



EMBOUT CANNELÉ

	PN	REF.	REF. 2	€	UV
6 mm	35	303323000600	ESA 6 S		10
9 mm	35	303323000900	ESA 9 S		10
13 mm	35	303323001300	ESA 13 S		10

3324
ESA NAR



JONCTION CANNELÉE MÂLE

	PN	REF.	REF. 2	€	UV
G1/8"	35	303324001800	ESA 18 NAR		10
G1/4"	35	303324001400	ESA 14 NAR		10
G3/8"	35	303324003800	ESA 38 NAR		10

3325
ESA NIR



JONCTION CANNELÉE FEMELLE

	PN	REF.	REF. 2	€	UV
G1/8"	35	303325001800	ESA 18 NIR		10
G1/4"	35	303325001400	ESA 14 NIR		10
G3/8"	35	303325003800	ESA 38 NIR		10

STANDARD EUROPÉEN TYPE DN 7.2

3220
ES A



RACCORD MÂLE

	PN	REF.	REF. 2	€	UV
G1/8"	35	30**3220**0001800	ES 18 A		10
G1/4"	35	30**3220**0001400	ES 14 A		10
G3/8"	35	30**3220**0003800	ES 38 A		10
G1/2"	35	30**3220**0001200	ES 12 A		10

3221
ES I



RACCORD FEMELLE

	PN	REF.	REF. 2	€	UV
G1/8"	35	30**3221**0001800	ES 18 I		10
G1/4"	35	30**3221**0001400	ES 14 I		10
G3/8"	35	30**3221**0003800	ES 38 I		10
G1/2"	35	30**3221**0001200	ES 12 I		10

3222
ES T



RACCORD CANNELÉ

	PN	REF.	REF. 2	€	UV
6 mm	35	30**3222**0000600	ES 6 T		10
9 mm	35	30**3222**0000900	ES 9 T		10
13 mm	35	30**3222**0001300	ES 13 T		10

3223
ES S



EMBOUT CANNELÉ

	PN	REF.	REF. 2	€	UV
6 mm	35	30**3223**0000600	ES 6 S		10
9 mm	35	30**3223**0000900	ES 9 S		10
13 mm	35	30**3223**0001300	ES 13 S		10

3224
ES NA



JONCTION CANNELÉE MÂLE

	PN	REF.	REF. 2	€	UV
G1/8"	35	30**3224**0001800	ES 18 NA		10
G1/4"	35	30**3224**0001400	ES 14 NA		10
G3/8"	35	30**3224**0003800	ES 38 NA		10
G1/2"	35	30**3224**0001200	ES 12 NA		10

3225
ES NI



JONCTION CANNELÉE FEMELLE

	PN	REF.	REF. 2	€	UV
G1/8"	35	30**3225**0001800	ES 18 NI		10
G1/4"	35	30**3225**0001400	ES 14 NI		10
G3/8"	35	30**3225**0003800	ES 38 NI		10
G1/2"	35	30**3225**0001200	ES 12 NI		10

EMBOUTS



CONNECTORS
CONECTORES

UTILISATION
Air comprimé

CONCEPTION
Fermeture dans un seul sens

MATIÈRE
Acier zingué et laiton

ISO 228-1

PN 12 - 16 - 25 bar

ACIER ZINGUÉ

3278
GT



6 pans
Pour raccordement rigide aux outils pneumatiques

Utilisation avec les colliers 3260 > P. 174

RACCORD DE FLEXIBLE

DN	Filet mâle	Ø Int. Tuyau	PN	REF.	REF. 2	€	UV
6	G1/4"	9	16	303278**0014900**	G14 9 T		10
8,5		13	16	303278**0141300**	G14 13 T		10
7	G3/8"	10	16	303278**0381000**	G38 10 T		10
10		13	16	303278**0381300**	G38 13 T		10
10	G1/2"	13	16	303278**0121300**	G12 13 T		10
12		15	16	303278**0121500**	G12 15 T		10
14		19	16	303278**0121900**	G12 19 T		10
10	G3/4"	13	16	303278**0341300**	G34 13 T		10
12		15	16	303278**0341500**	G34 15 T		10
15		19	16	303278**0341900**	G34 19 T		10
19		25	16	303278**0342500**	G34 25 T		10
15	G1"	19	16	303278**0101900***	G10 19 T		10
20		25	16	303278**0102500***	G10 25 T		10
20	G1"1/4	25	16	303278**0542500***	G54 25 T		1
25		32	16	303278**0543200***	G54 32 T		1
33	G1"1/2	38	16	303278**0153800***	G15 38 T		1
35		42	16	303278**0154200***	G15 42 T		1
42	G2"	50	16	303278**0205000***	G20 50 T		1
44		53	16	303278**0205300***	G20 53 T		1

3276



DIN 20 033 et 8537
Avec collerette de sécurité

À monter avec 3273, 3274, 3275
Pour raccordement rigide aux outils pneumatiques
Utilisation avec les colliers 3260 > P. 174

RACCORD À DOUILLE CONIQUE

Ø	Ø Int. Tuyau	PN	REF.	REF. 2	€	UV
3/4"	10	16	303276**0341000** ■	34/10 S		10
	13	16	303276**0341300**	34/13 S		10
	15	16	303276**0341500**	34/15 S		10
	19	16	303276**0341900**	34/19 S		10
1"	15	16	303276**0101500** ■	10/15 S		10
	19	16	303276**0101900**	10/19 S		10
	25	16	303276**0102500**	10/25 S		10
32x1/8"	25	16	303276**0382500**	38/25 S		1
46x1/6"	32	16	303276**0463200**	46/32 S		1
55x1/6"	38	16	303276**0553800**	55/38 S		1
62x1/6"	42	16	303276**0624200**	62/42 S		1
75x1/6"	50	16	303276**0755000**	75/50 S		1
75x1/6"	53	16	303276**0755300**	75/53 S		1

3277
UM



ÉCROU À OREILLES POUR 3276
Fonte malléable zinguée DIN 20033/8537

Ø Écrou	PN	REF.	REF. 2	€	UV
21,5	25	30**3277**0003400	UM 34		10
23	25	30**3277**0001000	UM 10		10
23	25	30**3277**0003200	UM 32		10
29	25	30**3277**0003800	UM 38		10
42	25	30**3277**0005500	UM 55		1
61	25	30**3277**0007500	UM 75		1

3273
V-N



NIPPLE DOUBLE DE RACCORDEMENT POUR TUYAUX DIN 20 036

Filet mâle	Cône	Hexagone	PN	REF.	REF. 2	€	UV
G3/4"	1:4	27	25	30**3273**0003400	G3/4"		10
G1"	1:3	36	25	30**3273**0001000	G1"		10
Rd32x1/8"	1:3	32	25	30**3273**0003200	Rd32x1/8"		10
Rd38x1/8"	1:3	41	25	30**3273**0003800	Rd38x1/8"		10
Rd46x1/6"	1:3	46	25	30**3273**0004600	Rd46x1/6"		1
Rd75x1/6"	1:3	75	25	30**3273**0007500	Rd75x1/6"		1

3274
A-N



NIPPLE DE RACCORDEMENT AVEC FILETS MÂLES ET FEMELLES ET CÔNE INTÉRIEUR

Filet mâle	Filet femelle	Cône	Hexagone	PN	REF.	REF. 2	€	UV
G3/4"	G3/4"	1:4	32	25	30**3274**0003400	A 34 N		10
Rd 32x1/8"	G3/4"	1:3	32	25	30**3274**0003200	A 32 N		10
Rd 38x1/8"	G3/4"	1:3	41	25	30**3274**0003800	A 38 N		10
Rd 38x1/8"	G1"	1:3	41	25	30**3274**0001000	A 10 N		10

3275
N



NIPPLE DE RACCORDEMENT AVEC TAMIS INTÉRIEUR OU EXTÉRIEUR OU SANS TAMIS

Filet mâle	Filet départ	Cône	Tamis	Hexagone	PN	REF.	REF. 2	€	UV
G3/8"	G3/4	1:4	Intérieur	27	25	30**3275**0003800	N 38 IS		10
G1/2"	G3/4"	1:4	Intérieur	27	25	30**3275**0002300	N 23 IS		10
G3/4"	G3/4"	1:4	Intérieur	27	25	30**3275**0003400	N 34 IS		10
G3/4"	G3/4"	1:4	Extérieur	27	25	30**3275**0343400	N 34 AS		10
G3/4"	Rd32x1/8"	1:3	Intérieur	32	25	30**3275**0003200	N 32 IS		10
G3/4"	Rd32x1/8"	1:3	Extérieur	32	25	30**3275**0323200	N 32 AS		10
G1"1/4	Rd46x1/6"	1:3	Sans	46	25	30**3275**0465400	N 4654 OS		1
G1"1/2	Rd46x1/6"	1:3	Sans	50	25	30**3275**0004600	N 46 OS		1
G1"1/2	Rd55x1/6"	1:3	Sans	55	25	30**3275**0005500	N 55 OS		1
G2"	Rd75x1/6"	1:3	Sans	75	25	30**3275**0007500	N 75 OS		1

3249
SVR



JONCTION POUR TUYAUX DIN 20 038 SANS COLLERETTE DE SÉCURITÉ

Longueur (mm)	Ø int. tuyau (mm)	PN	REF.	REF. 2	€	UV
80	10	16	30**3249**0001000	SV 10 R		10
80	13	16	30**3249**0001300	SV 13 R		10
105	15	16	30**3249**0001500	SV 15 R		10
105	19	16	30**3249**0001900	SV 19 R		10
160	25	16	30**3249**0002500	SV 25 R		10
175	32	16	30**3249**0003200	SV 32 R		1
215	38	16	30**3249**0003800	SV 38 R		1
225	42	16	30**3249**0004200 ■	SV 42 R		1
225	50	16	30**3249**0005000	SV 50 R		1
225	53	16	30**3249**0005300	SV 53 R		1

3250
SVR/S



IDEM 3249 AVEC COLLERETTE DE SÉCURITÉ

Longueur (mm)	Ø int. tuyau (mm)	PN	REF.	REF. 2	€	
80	13	16	30**3250**0001300	SV 13 RS		10
105	15	16	30**3250**0001500	SV 15 RS		10
105	19	16	30**3250**0001900	SV 19 RS		10
160	25	16	30**3250**0002500	SV 25 RS		10
175	32	16	30**3250**0003200	SV 32 RS		1
215	38	16	30**3250**0003800	SV 38 RS		1
225	50	16	30**3250**0005000	SV 50 RS		1
225	53	16	30**3250**0005300	SV 53 RS		1

3272
SH V



JONCTION DE RÉPARATION À GRIFFE POUR TUYAUX GRIFFES EN QUINCONCE

Ø int.	PN	REF.	REF. 2	€	UV
32	16	30**3272**0003200 ■	SH 32 V		10

LAITON

3266
DM



MAMELON AVEC CÔNE INTÉRIEUR 37°

Ø	Hexagone	PN	REF.	€	UV
1/8"	17	12	303**2660**0000500		10
1/4"	19	12	303**2660**0000800		10
3/8"	24	12	303**2660**0001200		10
1/2"	32	12	303**2660**0001500		10

3267



RÉDUCTION SIMPLE

Ø Femelle	Ø Mâle	Hexagone	PN	REF.	€	UV	
1/8"	1/4"	17	12	303**2670**0000800		10	50
1/4"	3/8"	19	12	303**2670**0001200		10	10
3/8"	1/2"	24	12	303**2670**0001500		10	10

3268



Raccord pneumatique à visser 1/3
Cône intérieur 37 °

DOUILLE POUR TUYAU, EMBOUT FILETÉ AVEC CÔNE INTÉRIEUR 37°

Filet	Ø int. tuyau	DN	Hexagone	PN	REF.	REF. 2	€	UV
G1/8"	6	5	13	12	303**2680**0018600	T 186 M		10
G1/8"	9	5	13	12	303**2680**0018900	T 189 M		10
G1/4"	6	5	17	12	303**2680**0014600	T 146 M		10
G1/4"	9	7	17	12	303**2680**0014900	T 149 M		10
G1/4"	11	8	17	12	303**2680**0141100	T 1411 M		10
G1/4"	13	8	17	12	303**2680**0141300	T 1413 M		10
G3/8"	6	5	19	12	303**2680**0038600	T 386 M		10
G3/8"	9	7	19	12	303**2680**0038900	T 389 M		10
G3/8"	11	8	19	12	303**2680**0381100	T 3811 M		10
G3/8"	13	9,5	19	12	303**2680**0381300	T 3813 M		10
G1/2"	6	5	24	12	303**2680**0012600	T 126 M		10
G1/2"	9	7	24	12	303**2680**0012900	T 129 M		10
G1/2"	13	11	24	12	303**2680**0121300	T 1213 M		10

3269 ST



DOUILLE POUR TUYAU AVEC CÔNE EXTÉRIEUR 37°

Écrou 3269U	Réf. écrou 3269U	Ø int. tuyau	DN	PN	REF.	REF. 2	€	UV
1/4"	U 14 M	6	4	12	303**3269ST**14600	ST 146 M		10
1/4"	U 14 M	9	5,5	12	303**3269ST**14900	ST 149 M		10
3/8"	U 38 M	6	4	12	303**3269ST**38600	ST 386 M		10
3/8"	U 38 M	9	6,5	12	303**3269ST**38900	ST 389 M		10
3/8"	U 38 M	11	7	12	303**3269ST**38110	ST 3811 M		10
1/2"	U 12 M	6	4	12	303**3269ST**12600	ST 126 M		10
1/2"	U 12 M	9	6,5	12	303**3269ST**12900	ST 129 M		50
1/2"	U 12 M	13	9	12	303**3269ST**12130	ST 1213 M		10

3269 U



ÉCROU LIBRE POUR DOUILLE 3269 ST

Ø	PN	REF.	REF. 2	€	UV
1/4"	12	303**3269U**14M000	U 14 M		10
3/8"	12	303**3269U**38M000	U 38 M		10
1/2"	12	303**3269U**12M000	U 12 M		10

COLLIERS DE SERRAGE

HOSE CLAMPS
ABRAZADERAS PARA MANGUERA

3258
SKA



COLLIER DE SERRAGE À GRIFFES POUR TUYAU US POUR RACCORDS CANNELÉS RÉF. 3510
Vis en acier zingué (DIN 933-8.8 VG)

Tuyau Ø int.	Tuyau Ø ext.	PN	REF.	REF. 2	€	UV
25	35-45	16	303258 0001000 ■	SH 32 V		1

3259



Pour tuyau DIN 20 03

EN FONTE MALLÉABLE ZINGUÉE - 2 PIÈCES AVEC LANGUETTES LIBRES

Tuyau Ø ext.	PN	REF.	REF. 2	€	UV	
22-29	16	303259 0002900	SL 29		10	10
28-34	16	303259 0003400	SL 34		10	10
32-40	16	303259 0004000	SL 40		10	10
39-49	16	303259 0004900	SL 49		10	10
48-60	16	303259 0006000	SL 60		5	5
56-72	16	303259 0007200	SL 72		5	5
60-76	16	303259 0007600	SL 76		5	5
77-94	16	303259 0009400	SL 94		5	5
94-115	16	303259 0011500	SL 115		1	
115-145	16	303259 0014500	SL 145		1	
113-127	16	303259 0052500	SL 525		1	
155-175	16	303259 0017500	SL 675		1	
175-195	16	303259 0019500	SL 769		1	
210-225	16	303259 0021400	SL 875		1	

3260



Utilisation avec raccord 3278  > p. 170
Pour tuyau DIN 20 039 b

IDEM 3259 AVEC GRIFFES DE SÉCURITÉ

Tuyau Ø int.	Tuyau Ø ext.	PN	REF.	REF. 2	€	UV
13	22-29	25	303260 0002900 ▲	SK 29		10
19	28-32	25	303260 0003400	SK 34		10
25	35-42	25	303260 0003900	SK 39		10
28	42-45	25	303260 0004400	SK 44		5
35	45-53	25	303260 0005100	SK 51		5
42	55-60	25	303260 0006000	SK 60		1
50	60-73	25	303260 0007300	SK 73		1
75	86-102	25	303260 0007500	SK 75		1

■ JUSQU'À ÉPUISEMENT DES STOCKS I WHILE STOCKS LAST I HASTA EL AGOTAMIENTO DEL STOCK
▲ SUR DEMANDE I ON REQUEST I A PETICIÓN



3261

ACIER ZINGUÉ, CHROME JAUNE
AVEC VIS HEXAGONALE À FENTE
POUR TUYAU DIN 3017

Plage de serrage	mm	Largeur	REF.	€	UV	
HS 12	8-12	9	30**3261**0001200		100	100
HS 16	10-16	9	30**3261**0001600		100	100
HS 20	12-22	9	30**3261**0002000		100	100
HS 25	16-27	9	30**3261**0002500		100	100
HS 32	20-32	12	30**3261**0003200		50	50
HS 40	25-40	12	30**3261**0004000		50	50
HS 50	35-50	12	30**3261**0005000		50	50
HS 60	40-60	12	30**3261**0006000		25	25
HS 70	50-70	12	30**3261**0007000		25	25
HS 80	60-80	12	30**3261**0008000		25	25
HS 90	70-90	12	30**3261**0009000		25	25
HS 100	80-100	12	30**3261**0010000		10	10
HS 110	90-110	12	30**3261**0011000		10	10
HS 120	100-120	12	30**3261**0012000		10	10
HS 130	110-130	12	30**3261**0013000		10	10
HS 140	120-140	12	30**3261**0014000		10	10
HS 150	130-150	12	30**3261**0015000		*5*	*5*
HS 170	150-170	12	30**3261**0017000		*5*	*5*
HS 190	170-190	12	30**3261**0019000		1	
HS 200	180-200	12	30**3261**0020000		1	
HS 220	200-220	12	30**3261**0022000		1	
HS 230	210-230	12	30**3261**0023000		1	
HS 250	230-250	12	30**3261**0025000		1	
HS 260	240-260	12	30**3261**0026000		1	
HS 280	260-280	12	30**3261**0028000		1	



3262

ACIER INOX W5
AVEC VIS HEXAGONALE À FENTE
POUR TUYAU DIN 3017

Plage de serrage	mm	Largeur	REF.	€	UV
HSE 12	8-12	8	30**3262**0001200		100
HSE 16	8-16	9	30**3262**0001600		100
HSE 20	12-20	9	30**3262**0002000		100
HSE 25	16-25	9	30**3262**0002500		100
HSE 32	20-32	9	30**3262**0003200		100
HSE 40	25-40	9	30**3262**0004000		50
HSE 50	32-50	9	30**3262**0005000		50
HSE 60	40-60	9	30**3262**0006000		25
HSE 70	50-70	9	30**3262**0007000		25
HSE 80	60-80	9	30**3262**0008000		25
HSE 90	70-90	9	30**3262**0009000		25
HSE 100	80-100	9	30**3262**0010000		10
HSE 120	100-120	13	30**3262**0012000	■	10
HSE 160	140-160	13	30**3262**0016000	■	*5*



3263

ACIER ZINGUÉ - DOUBLE FIL

Plage de serrage (mm)	REF.	€	UV	
15-18	30**3263**1518000		25	100
19-22	30**3263**1922000		100	100
24-27	30**3263**2427000		25	100
27-31	30**3263**2731000		25	100
31-35	30**3263**3135000		25	100
35-40	30**3263**3540000		10	100
43-49	30**3263**4349000		10	100
46-53	30**3263**4653000		10	50
56-64	30**3263**5664000		10	50



3264

COLLIER DE SERRAGE GLO - ZINGUÉ - DIN 3017
3 POINTS DE SOUDURE VIS ISO 8.8
ZINGUÉ - DIN 3017 - 3 POINTS DE SOUDURE VIS ISO 8.8

Plage de serrage (mm)	REF.	€	UV
36x39	30**3264**0363900		1
40x43	30**3264**0404300		1
44x47	30**3264**0444700		1
48x51	30**3264**0485100		1
52x55	30**3264**0525500		1
56x59	30**3264**0565900		1
60x63	30**3264**0606300		1
64x67	30**3264**0646700		1
68x73	30**3264**0687300		1
74x79	30**3264**0747900		1
80x85	30**3264**0808500		1
86x91	30**3264**0869100		1
98x103	30**3264**0981030		1
104x112	30**3264**1041120		1
113x121	30**3264**1131210		1
122x130	30**3264**1221300		1

ROBINETTERIE
POUR AIR COMPRIMÉ

VALVES FOR COMPRESSED AIR
VÁLVULAS PARA AIRE COMPRIMIDO

LAITON

3254
DKH 10



1 ENTRÉE FEMELLE ET DEUX SORTIES MÂLES GAZ

Corps et sphère en laiton nickelé
Joints de sphère PTFE
Joints d'axe en perbunan
Poignée acier
PN 35
Avec butée de poignée et décompression
Température :
-15°C / +100°C

Entrée	Sorties	PN	REF.	€	UV
1″	3/4″	35	30**3254**0001000		1

3255
DKH 10G



1 ENTRÉE FEMELLE ET DEUX SORTIES MÂLES GAZ

Entrée	Sorties	PN	REF.	€	UV
1″	42 mm	35	30**3255**0001000		1

FONTE

3257
DU



ROBINET PASSAGE INTÉGRAL F/F

Corps fonte malléable zinguée
Boisseau laiton
Levier sans butée ni décompression

Ø	PN	REF.	€	UV
3/4″	10	30**3257**0002000		1
1″	10	30**3257**0002600		1

3256
DHG



ROBINET 3 VOIES - 1 ENTRÉE FEMELLE ET 2 SORTIES À TÊTE DE CHAT

Corps fonte malléable zinguée
PN 10
Boisseau conique
Avec butée de levier et décompression

Entrée	Sorties (mm)	PN	REF.	€	UV
3/4″	42	10	30**3256**0003400		1
1″	42	10	30**3256**0001000		1

3270
DH



ROBINET 3 VOIES - 1 ENTRÉE FEMELLE ET 2 SORTIES MÂLES GAZ - SANS TÊTE DE CHAT

Corps fonte malléable zinguée
PN 10
Boisseau conique
Avec butée de levier et décompression

Entrée	Sorties	PN	REF.	REF. 2	€	UV
3/4″	3/4″	10	30**3270**0003400	DH 34		1
1″	3/4″	10	30**3270**0001000	DH 10		1

BRONZE

Avec ressort en acier cadmié - PN 10 à 80°C - Selon NFE 29479

3253.



ROBINET À BOISSEAU FONCÉ F/F

Ø	PN	REF.	€	UV
1/2″	10	30**3253**0151500 ■		1
1″1/4	10	30**3253**0333300 ■		1

3252.



ROBINET À BOISSEAU FONCÉ 3 VOIES - 1 ENTRÉE ET 2 SORTIES

Entrée	Sorties	PN	REF.	€	UV
1/2″	3/8″	10	30**3252**0151200 ■		1
1″1/4	3/4″	10	30**3252**0332000 ■		1

3251.



ROBINET À BOISSEAU FONCÉ 4 VOIES - 1 ENTRÉE ET 3 SORTIES

Entrée	Sorties	PN	REF.	€	UV
3/4″	3/8″	10	30**3251**0201200 ■		1

■ JUSQU'À ÉPUISEMENT DES STOCKS | WHILE STOCKS LAST | HASTA EL AGOTAMIENTO DEL STOCK

PISTOLET

BLOW-OFF GUNS
PISTOLAS

3586

PISTOLET À AIR COMPRIMÉ ALUMINIUM POUR USAGE INTENSIF

Corps en aluminium
Gicleur en acier zingué
Gâchette longue et maniable
Support d'accrochage
Diamètre du gicleur : 2 mm
Tous types de gicleurs sur demande



Ø intérieur (mm)	PN	REF.	REF. 2	€	UV
6	12	303**5860**0000600	APN6		5
9	12	303**5860**0000900	APN9		5
11	12	303**5860**0001100	APN11		5
13	12	303**5860**0001300	APN13		5

3591

PISTOLET À AIR COMPRIMÉ AVEC GICLEUR CHROMÉ

Corps en matière plastique
Gicleur chromé longueur 100 mm
Diamètre du gicleur : 3 mm
Raccordement 1/4" femelle



Ø intérieur (mm)	REF.	REF. 2	€	UV
1/4"	303**5910**0000000	APKO		5

3587

SOUFFLETTE AIR COMPRIMÉ ALUMINIUM

Corps en aluminium
Gicleur en acier zingué
Diamètre du gicleur : 2 mm
Tous types de gicleurs sur demande



Ø intérieur (mm)	PN	REF.	REF. 2	€	UV
6	12	303**5870**0000600	AHL 6		5
9	12	303**5870**0000900	AHL 9		5
13	12	303**5870**0001300	AHL 13		5
15	12	303**5870**0001500	AHL 15		5

RACCORDS RAPIDES À CAMES
FONTE MALLÉABLE GALVANISÉE

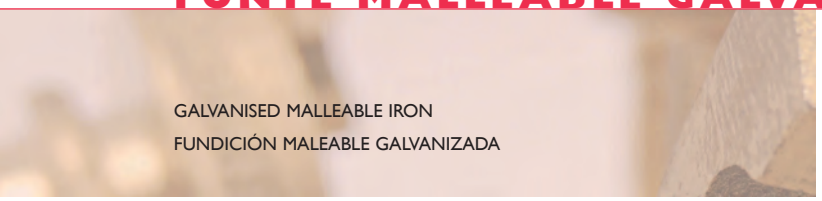

GALVANISED MALLEABLE IRON
FUNDICIÓN MALEABLE GALVANIZADA

	ISO 228-1 (BSPP)
PN	50 bar

UTILISATION
Béton et mortier

USE
Concrete and mortar

USO
Concreto y mortero

CONCEPTION
Verrouillage à 22mm (système 22)

DESIGN
Locking at 22mm (system 22)

DISEÑO
Cierre a 22 mm (sistema 22)

MATIÈRE
Corps en fonte malléable galvanisée
Anneaux et goupilles en acier
Joint en NBR

MATERIAL
Galvanised malleable iron body
Steel rings and pins
NBR gasket

MATERIA
Cuerpo de fundición maleable galvanizada
Anillos y clavija de acero
Junta de NBR

3280
MST

CONNECTEUR FEMELLE, EMBOUT CANNELÉ
Avec joint NBR

FEMALE PLUG, HOSE ADAPTOR
With NBR gasket

CONECTOR HEMBRA, CONEXIÓN PARA MANGUERA
Con junta NBR



Type	ØA	ØT	PN	REF.	REF. 2	€	UV
25	35,5	25	50	30**32800**0002500	MST 25		1
X25	42	25	50	30**32800**0012500	MSTX25		1
35	51	35	50	30**32800**0003500	MST 35		1
42	54	42	50	30**32800**0004200	MST 42		1
50	64	50	50	30**32800**0005000	MST 50		1

3281
MIG

CONNECTEUR FEMELLE, EMBOUT TARAUDÉ
Avec joint NBR

FEMALE PLUG, FEMALE THREADED END
With NBR gasket

CONECTOR HEMBRA, CONEXIÓN ROSCA HEMBRA
Con junta NBR



Type	ØA	ØT	PN	REF.	REF. 2	€	UV
25	35,5	1"	50	30**32810**102500	MIG 10/25		1
X25	42	1	50	30**32811**102500	MIG 10X25		1
35	51	1"	50	30**32810**103500	MIG 10/35		1
35	51	1"1/4	50	30**32810**543500	MIG 54/35		1
35	51	1"1/2	50	30**32810**153500	MIG 15/35		1
42	54	1"1/2	50	30**32810**154200	MIG 15/42		1
50	64	2"	50	30**32810**205000	MIG 20/50		1

3279
MAG

CONNECTEUR FEMELLE, EMBOUT FILETÉ
Avec joint NBR

FEMALE PLUG, MALE THREADED END
With NBR gasket

CONECTOR HEMBRA, CONEXIÓN ROSCA MACHO
Con junta NBR



Type	ØA	ØT	PN	REF.	REF. 2	€	UV
25	35,5	1"	50	30**32790**102500	MAG 10/25		1
X25	42	1"	50	30**32791**102500	MAG 10X25		1
35	51	1"1/4	50	30**32790**543500	MAG 54/35		1
42	54	1"1/2	50	30**32790**154200	MAG 15/42		1
50	64	2"	50	30**32790**205000	MAG 20/50		1
50	64	2"1/2	50	30**32790**255000	MAG 25/50		1

3282

VST

CONNECTEUR MÂLE, EMBOUT CANNELÉ

MALE PLUG, HOSE ADAPTOR
CONECTOR MACHO,
CONEXIÓN PARA MANGUERA



Type	ØA	ØT	PN	REF.	REF. 2	€	UV
25	35	25	50	30**32820**002500	VST 25		1
X25	41	25	50	30**32820**012500	VST X25		1
35	49,5	35	50	30**32820**003500	VST35		1
42	53	42	50	30**32820**004200	VST42		1
50	63	50	50	30**32820**005000	VST50		1

3283

VST R

CONNECTEUR MÂLE, EMBOUT CANNELÉ RÉDUIT

MALE PLUG, REDUCED HOSE ADAPTOR
CONECTOR MACHO,
CONEXIÓN PARA MANGUERA REDUCIDA



Type	ØA	ØT	PN	REF.	REF. 2	€	UV
X25	41	19	50	30**32830**251900	VST X25/19R		1
35	49,5	25	50	30**32830**352500	VST 35/25R		1
50	63	35	50	30**32830**503500	VST 50/35R		1
50	63	42	50	30**32830**504200	VST 50/42R		1

3184

VAG

CONNECTEUR MÂLE, EMBOUT FILETÉ

MALE PLUG, MALE THREADED END
CONECTOR MACHO, CONEXIÓN ROSCA MACHO



Type	ØA	ØG	PN	REF.	REF. 2	€	UV
25	35	1"	50	30**31840**102500	VAG 10/25		1
X25	41	1"	50	30**31841**102500	VAG 10X25		1
35	49,5	1"1/4	50	30**31840**543500	VAG 54/35		1
42	53	1"1/2	50	30**31840**154200	VAG 15/42		1
50	63	2"	50	30**31840**205000	VAG 20/50		1

3284

VIG

CONNECTEUR MÂLE, EMBOUT TARAUDÉ

MALE PLUG, FEMALE THREADED END
CONECTOR MACHO, CONEXIÓN ROSCA HEMBRA



Type	ØA	ØG	PN	REF.	REF. 2	€	UV
25	35	1"	50	30**32840**102500	VIG 10/25		1
X25	41	1"	50	30**32841**102500	VIG 10X25		1
35	49,5	1"	50	30**32840**103500	VIG 10/35		1
35	49,5	1"1/4	50	30**32840**543500	VIG 54/35		1
42	53	1"1/2	50	30**32840**154200	VIG 15/42		1
50	63	1"1/2	50	30**32840**155000	VIG 15/50		1
50	63	2"	50	30**32840**205000	VIG 20/50		1

PIÈCES DE RECHANGE POUR RACCORDS RAPIDES À CAMES EN FONTE

SPARE PARTS FOR MALLEABLE IRON CAMLOCK COUPLINGS
PIEZAS DE RECAMBIO PARA ACCESORIOS CAMLOCK DE FUNDICIÓN

3523

MNH



CAME DE VERROUILLAGE

LOCKING CAM
LEVA DE BLOQUEO

Type	REF.	REF. 2	€	UV
25-35-42	30**3523**0000100	MNH 628		1
X25	30**3523**0000200	MNH 630		1
50	30**3523**0000300	MNH 636		1

3521

MDR



JOINT EN NBR

LOCKING CAM
LEVA DE BLOQUEO

Type	REF.	REF. 2	€	UV
25	30**3521**0102500	MDR 25		1
X25	30**3521**1102500	MDR X25		1
35	30**3521**0103500	MDR 35		1
50	30**3521**0205000	MDR 50		1

RACCORDS RAPIDES À CAMES
INOX - LAITON - ALUMINIUM

CAMLOCK COUPLINGS
STAINLESS STEEL - BRASS - ALUMINIUM

ACCESORIOS RÁPIDOS "CAMLOCK"
INOX - LATÓN - ALUMINIO

	ISO 228-1 (BSPP) ISO 7-1 (BSPT)
T°	- 10 °C + 80 °C

PN

G	INOX	LAITON	ALUMINIUM
1/2" - 2"	**16 bar**	**16 bar**	**10 bar**
3" - 4"	**16 bar**	**10 bar**	**10 bar**
5" - 6"	**10 bar**	**10 bar**	**8 bar**

UTILISATION
Eau, air comprimé, industrie légère

USE
Water, compressed air, light industry

USO
Agua, aire comprimido, industria ligera

CONCEPTION
MIL-C-27487
DIN 2828
EN 14420-7

DESIGN
MIL-C-27487
DIN 2828
EN 14420-7

DISEÑO
MIL-C-27487
DIN 2828
EN 14420-7

MATIÈRE
Corps en inox CF8M (316), laiton ou aluminium
Joint en NBR/EPDM

MATERIAL
Stainless steel CF8M (316), brass or aluminium body
NBR/EPDM gasket

MATERIA
Cuerpo de inox CF8M (316), latón o aluminio
Junta de NBR/EPDM

TYPE A

3385 INOX
3485 LAITON
3685 ALUMINIUM

CONNECTEUR MÂLE, EMBOUT TARAUDÉ

MALE PLUG, FEMALE THREADED END
CONECTOR MACHO, CONEXIÓN ROSCA HEMBRA



I.D.		ØA	G	REF.	€ 3385 INOX	€ 3485 LAITON	€ 3685 ALUM.	UV
50	1/2"	24,2	1/2"	303X850005000		-		1
75	3/4"	32	3/4"	303X850007500				1
100	1"	36,7	1"	303X850010000				1
125	1"1/4	45,5	1"1/4	303X850012500				1
150	1"1/2	53,4	1"1/2	303X850015000				1
200	2"	63	2"	303X850020000				1
250	2"1/2	75,8	2"1/2	303X850025000				1
300	3"	91,5	3"	303X850030000				1
400	4"	119,5	4"	303X850040000				1
500	5"	145,2	5"	303X850050000	-			1
600	6"	175,9	6"	303X850060000				1

TYPE B

3382 INOX
3482 LAITON
3682 ALUMINIUM

CONNECTEUR FEMELLE, EMBOUT FILETÉ

FEMALE PLUG, MALE THREADED END
CONECTOR HEMBRA, CONEXIÓN ROSCA MACHO



I.D.		ØA'	G	REF.	€ 3382 INOX	€ 3482 LAITON	€ 3682 ALUM.	UV
50	1/2"	24,7	1/2"	303X820005000		-		1
75	3/4"	32,5	3/4"	303X820007500				1
100	1"	37,2	1"	303X820010000				1
125	1"1/4	46	1"1/4	303X820012500				1
150	1"1/2	54	1"1/2	303X820015000				1
200	2"	63,7	2"	303X820020000				1
250	2"1/2	76,5	2"1/2	303X820025000				1
300	3"	92,3	3"	303X820030000				1
400	4"	120,3	4"	303X820040000				1
500	5"	146	5"	303X820050000	-	-		1
600	6"	177	6"	303X820060000	-	-		1

TYPE C

3380 INOX
3480 LAITON
3680 ALUMINIUM

CONNECTEUR FEMELLE, EMBOUT CANNELÉ

FEMALE PLUG, HOSE ADAPTOR
CONECTOR HEMBRA, CONEXIÓN PARA MANGUERA



I.D.		ØA'	T	REF.	€ 3380 INOX	€ 3480 LAITON	€ 3680 ALUM.	UV
50	1/2"	24,7	13/15	303X800005000		-		1
75	3/4"	32,5	19/20	303X800007500				1
100	1"	37,2	25	303X800010000				1
125	1"1/4	46	32	303X800012500				1
150	1"1/2	54	38/40	303X800015000				1
200	2"	63,7	50	303X800020000				1
250	2"1/2	76,5	63/65	303X800025000				1
300	3"	92,3	75	303X800030000				1
400	4"	120,3	100	303X800040000				1
500	5"	146	125/127	303X800050000	-			1
600	6"	177	150	303X800060000				1

TYPE D

3381 INOX
3481 LAITON
3681 ALUMINIUM

CONNECTEUR FEMELLE, EMBOUT TARAUDÉ

FEMALE PLUG, FEMALE THREADED END
CONECTOR HEMBRA, CONEXIÓN ROSCA HEMBRA



I.D.		ØA'	G	REF.	€ 3381 INOX	€ 3481 LAITON	€ 3681 ALUM.	UV
50	1/2"	24,7	1/2"	303X810005000				1
75	3/4"	32,5	3/4"	303X810007500				1
100	1"	37,2	1"	303X810010000				1
125	1"1/4	46	1"1/4	303X810012500				1
150	1"1/2	54	1"1/2	303X810015000				1
200	2"	63,7	2"	303X810020000				1
250	2"1/2	76,5	2"1/2	303X810025000				1
300	3"	92,3	3"	303X810030000				1
400	4"	120,3	4"	303X810040000				1
500	5"	146	5"	303X810050000	-			1
600	6"	177	6"	303X810060000				1

TYPE E

3384 INOX
3484 LAITON
3684 ALUMINIUM

CONNECTEUR MÂLE, EMBOUT CANNELÉ

MALE PLUG, HOSE ADAPTOR
CONECTOR MACHO, CONEXIÓN PARA MANGUERA



I.D.		ØA	T	REF.	€ 3384 INOX	€ 3484 LAITON	€ 3684 ALUM.	UV
50	1/2"	24,2	13/15	303X840005000				1
75	3/4"	32	19/20	303X840007500				1
100	1"	36,7	25	303X840010000				1
125	1"1/4	45,5	32	303X840012500				1
150	1"1/2	53,4	38/40	303X840015000				1
200	2"	63	50	303X840020000				1
250	2"1/2	75,8	63/65	303X840025000				1
300	3"	91,5	75	303X840030000				1
400	4"	119,5	100	303X840040000				1
500	5"	142,5	125/127	303X840050000	-	-		1
600	6"	175,9	150	303X840060000				1

TYPE F

3386 INOX
3486 LAITON
3686 ALUMINIUM

CONNECTEUR MÂLE, EMBOUT FILETÉ

MALE PLUG, MALE THREADED END
CONECTOR MACHO, CONEXIÓN ROSCA MACHO



I.D.		ØA	G	REF.	€ 3386 INOX	€ 3486 LAITON	€ 3686 ALUM.	UV
50	1/2"	24,2	1/2"	303X860005000		-		1
75	3/4"	32	3/4"	303X860007500				1
100	1"	36,7	1"	303X860010000				1
125	1"1/4	45,5	1"1/4	303X860012500				1
150	1"1/2	53,4	1"1/2	303X860015000				1
200	2"	63	2"	303X860020000				1
250	2"1/2	75,8	2"1/2	303X860025000				1
300	3"	91,5	3"	303X860030000				1
400	4"	119,5	4"	303X860040000				1
500	5"	142,5	5"	303X860050000	-	-		1
600	6"	175,9	6"	303X860060000				1

TYPE DC

3383 INOX
3483 LAITON
3683 ALUMINIUM



BOUCHON FEMELLE

FEMALE END CAP
TAPÓN HEMBRA

I.D.		ØA'	REF.	€ 3383 INOX	€ 3483 LAITON	€ 3690 ALUM.	UV
50	1/2"	24,7	303X830005000		-		1
75	3/4"	32,5	303X830007500				1
100	1"	37,2	303X830010000				1
125	1"1/4	46	303X830012500				1
150	1"1/2	54	303X830015000				1
200	2"	63,7	303X830020000				1
250	2"1/2	76,5	303X830025000				1
300	3"	92,3	303X830030000				1
400	4"	120,3	303X830040000				1
500	5"	146	303X830050000	-	-		1
600	6"	177	303X830060000				1

TYPE DP

3387 INOX
3487 LAITON
3687 ALUMINIUM

BOUCHON MÂLE

MALE END CAP
TAPÓN MACHO



I.D.		ØA	REF.	€ 3387 INOX	€ 3487 LAITON	€ 3687 ALUM.	UV
50	1/2"	24,2	303X870005000				1
75	3/4"	32	303X870007500				1
100	1"	36,7	303X870010000				1
125	1"1/4	45,5	303X870012500				1
150	1"1/2	53,4	303X870015000				1
200	2"	63	303X870020000				1
250	2"1/2	75,8	303X870025000				1
300	3"	91,5	303X870030000				1
400	4"	119,5	303X870040000				1
500	5"	142,5	303X870050000	-	-		1
600	6"	175,9	303X870060000				1

PIÈCES DE RECHANGE POUR RACCORDS RAPIDES À CAMES INOX - LAITON - ALUMINIUM

SPARE PARTS FOR SS / BRASS / ALUMINIUM CAMLOCK COUPLINGS
PIEZAS DE RECAMBIO PARA CAMLOCK DE INOX / LATÓN / ALUMINIO

3388



CAME DE VERROUILLAGE INOX CF8M (316)

SS CF8M (316) LOCKING CAM
LEVA DE BLOQUEO INOX CF8M (316)

I.D.	REF.	€	UV
75	303388000100		1
100	303388000200		1
125 à 250	303388000300		1
300 à 400	303388000400		1

X X X

3688 VITON (FKM)
3389 PERBUNAN (NBR)
3690 HYPALON (CSM)

JOINT

GASKET
JUNTA



I.D.		REF.	€ 3688	€ 3389	€ 3690	UV
50	1/2"	303XXX0005000				1
75	3/4"	303XXX0007500				1
100	1"	303XXX0010000				1
125	1"1/4	303XXX0012500				1
150	1"1/2	303XXX0015000				1
200	2"	303XXX0020000				1
250	2"1/2	303XXX0025000				1
300	3"	303XXX0030000				1
400	4"	303XXX0040000				1

RO

2023

ROBINETS À **BOISSEAU** SPHÉRIQUE
BALL VALVES
VÁLVULAS DE ESFERA

184 **SÉRIE INOX CODITAL**
CODITAL STAINLESS STEEL SERIES
SERIE INOX CODITAL

186 458 L - 1458 T
470
187 3446
3447
496
188 1405

190 **HAUTE PRESSION**
HIGH PRESSURE
ALTA PRESIÓN

439
191 2439 3439
1439A
1439B

192 **SÉRIE INDUSTRIE**
INDUSTRY SERIES
INDUSTRIA SERIE

435 1435 - 435SF
2435
436
193 446
448
447

197 1449
1448
1451
198 1422-1423
488
199 1450-1460
200 1483-1485

204 **SÉRIE LAITON**
BRASS SERIES
SERIE LATÓN

90
93
95
91
92
94

206 **SÉRIE GAZ**
GAS SERIES
SERIE GAS

58
158
59
159
433
449

codital 1965


1406


1407

189

405


406


407

194

430 -432-434


490-491-492

195

440-442-444


493-494-495

196

1442


1441

201

840


841


845


842


844

SÉRIE INOX CODITAL

CODITAL STAINLESS STEEL SERIES
SERIE INOX CODITAL

MATIÈRE	MATERIAL	MATERIA
Corps, embouts, axe et sphère en inox CF8M (316) Poignée + écrou en inox 304 Sièges en PTFE Presse-étoupe en PTFE	Stainless steel CF8M (316) body, ends, stem and ball Stainless steel 304 handle + nut PTFE seats PTFE packing gland	Cuerpo, conectores, eje y esfera de inox CF8M (316) Palanca + tuerca de inox 304 Asiento de PTFE Prensaestopa de PTFE

	ISO 7-1 (R, Rp)
PN	64 - 50 - 40 - 25 bar

ÉTIQUETTES EAN UNITAIRE

UNIT BARCODED LABELS
ETIQUETAS CON CÓDIGO DE BARRAS, UNITARIO



INOX STAINLESS STEEL
CF8M (316)

codital
1965

TROIS VOIES
THREE WAYS
TRES VÍAS



458/1458	
	ISO 7-1 Rp
T°	- 10 °C + 90 °C
PN	64 - 50 - 40 bar

> Passage réduit
> Poignée cadenassable
> Presse étoupe PTFE + joint torique NBR
> Platine ISO 5211 et carré de manœuvre pour motorisation

> Reduced bore
> Lockable handle
> PTFE packing gland + NBR o'ring
> ISO pad 5211 and square stem for actuator

> Paso reducido
> Palanca bloqueable
> Prensaestopa de PTFE + junta tórica de NBR
> Brida ISO 5211 y eje cuadrado par actuador

458L /1458T

FFF

FFF
HHH

458L
PERÇAGE EN L
L PORT TIPO L

1458T
PERÇAGE EN T
T PORT TIPO T

Rp	Ø	ISO 5211	◇	PN	REF.	€		UV	REF.	€		UV
1/4"	9	F03/F04	9	64	200**4580**0000800		366036020466 0	1	201**4580**0000800		366036021274 0	1
3/8"	11	F03/F04	9	64	200**4580**0001200		366036020467 7	1	201**4580**0001200		366036021275 7	1
1/2"	12,5	F03/F04	9	64	200**4580**0001500		366036020481 3	1	201**4580**0001500		366036021276 4	1
3/4"	16	F03/F04	9	64	200**4580**0002000		366036020468 4	1	201**4580**0002000		366036021277 1	1
1"	20	F04/F05	11	50	200**4580**0002600		366036020469 1	1	201**4580**0002600		366036021278 8	1
1"1/4	25	F04/F05	11	50	200**4580**0003300		366036020470 7	1	201**4580**0003300		366036021279 5	1
1"1/2	32	F05/F07	14	40	200**4580**0004000		366036020471 4	1	201**4580**0004000		366036021280 1	1
2"	38	F05/F07	14	40	200**4580**0005000		366036020472 1	1	201**4580**0005000		366036021281 8	1

MONOBLOC
ONE-PIECE
MONOBLOC



470	
	ISO 7-1 Rp
T°	- 10 °C + 150 °C
PN	64 - 50 - 40 bar

> Passage réduit
> Poignée cadenassable

> Reduced bore
> Lockable handle

> *Paso reducido*
> *Palanca bloqueable*

470

FF

FF
HH

Rp	Ø	PN	REF.	€		UV
1/4"	5	64	200**4700**0000800		366036020473 8	1
3/8"	7	64	200**4700**0001200		366036020474 5	1
1/2"	9,5	64	200**4700**0001500		366036020475 2	1
3/4"	12,5	50	200**4700**0002000		366036020476 9	1
1"	15	50	200**4700**0002600		366036020477 6	1
1"1/4	20	40	200**4700**0003300		366036020478 3	1
1"1/2	25	40	200**4700**0004000		366036020479 0	1
2"	32	40	200**4700**0005000		366036020480 6	1

DEUX PIÈCES
TWO-PIECES
DOS-PIEZAS



3446 / 3447 / 496	
	ISO 7-1 R / Rp
T°	- 20 °C + 180 °C
PN	64 - 50 - 40 - 25 bar

> Passage intégral
> Poignée cadenassable
> Platine ISO 5211 et carré de manœuvre pour motorisation (réf. 496)

> Full bore
> Lockable handle
> ISO pad 5211 and square stem for actuator (ref. 496)

> Paso total
> Palanca bloqueable
> Brida ISO 5211 y eje cuadrado par actuador (ref. 496)

3446 /3446R

FF

FF
HH

3446
POIGNÉE BLEUE
BLUE HANDLE PALANCA AZUL

3446R■
POIGNÉE ROUGE
RED HANDLE PALANCA ROJA

Rp	PN	REF.	€		UV	REF.	€	UV
1/4"	64	203**44**60000800		366036122100 0	1	203**44**6000080R ■		1
3/8"	64	203**44**60001200		366036122101 7	1	203**44**6000120R ■		1
1/2"	64	203**44**60001500		366036122102 4	1	203**44**6000150R ■		1
3/4"	64	203**44**60002000		366036122103 1	1	203**44**6000200R ■		1
1"	50	203**44**60002600		366036122104 8	1	203**44**6000260R ■		1
1"1/4	50	203**44**60003300		366036122105 5	1	203**44**6000330R ■		1
1"1/2	40	203**44**60004000		366036122106 2	1			
2"	40	203**44**60005000		366036122107 9	1			
2"1/2	25	203**44**60006600		366036122108 6	1			
3"	25	203**44**60008000		366036122109 3	1			



3447

MF

MF
MH

R/Rp	PN	REF.	€		UV
1/4"	64	203**44**70000800		366036122110 9	1
3/8"	64	203**44**70001200		366036122111 6	1
1/2"	64	203**44**70001500		366036122112 3	1
3/4"	64	203**44**70002000		366036122113 0	1
1"	50	203**44**70002600		366036122114 7	1
1"1/4	50	203**44**70003300		366036122115 4	1
1"1/2	40	203**44**70004000		366036122116 1	1
2"	40	203**44**70005000		366036122117 8	1



496

AVEC PLATINE ISO

WITH ISO PAD
CON BRIDA ISO

Rp	ISO 5211	◇	PN	REF.	€		UV
1/4"	F03/F04	9	64	200**49**60000800		366036120108 8	1
3/8"	F03/F04	9	64	200**49**60001200		366036120109 5	1
1/2"	F03/F04	9	64	200**49**60001500		366036120110 1	1
3/4"	F03/F04	9	64	200**49**60002000		366036120111 8	1
1"	F04/F05	11	50	200**49**60002600		366036120112 5	1
1"1/4	F04/F05	11	50	200**49**60003300		366036120113 2	1
1"1/2	F05/F07	14	40	200**49**60004000		366036120114 9	1
2"	F05/F07	14	40	200**49**60005000		366036120115 6	1

à voir aussi





Série 8000
RACCORDS ACIER INOXYDABLE
STAINLESS STEEL FITTINGS
ACCESORIOS DE ACERO INOXYDABLE

TROIS-PIÈCES SANS PLATINE ISO

THREE-PIECES WITHOUT ISO PAD
TRES-PIEZAS SIN BRIDA ISO

> Passage intégral
> Poignée cadenassable
> Boulonnerie en inox 304

> Full bore
> Lockable handle
> SS 304 bolts

> *Paso total*
> *Palanca bloqueable*
> *Pernos de inox 304*

1405 / 1406 / 1407	
	ISO 7-1 Rp
T°	- 20 °C + 180 °C
PN	64 - 50 - 40 25 bar



1405

FF

FF
HH

Rp	PN	REF.	€		UV
1/4"	64	201**405**0000800		366036021327 3	1
3/8"	64	201**405**0001200		366036021328 0	1
1/2"	64	201**405**0001500		366036021329 7	1
3/4"	64	201**405**0002000		366036021330 3	1
1"	50	201**405**0002600		366036021331 0	1
1"1/4	50	201**405**0003300		366036021332 7	1
1"1/2	40	201**405**0004000		366036021333 4	1
2"	40	201**405**0005000		366036021334 1	1
2"1/2	25	201**405**0006600		366036021335 8	1
3"	25	201**405**0008000		366036021336 5	1
4"	25	201**405**0010200		366036021337 2	1



1406

SW



1407

BW

Ø	Ø Tube	PN	REF.	€		UV	REF.	€		UV
1/4"	13,5 (8/13)	64	201**406**0000800		366036021338 9	1	201**407**0000800		366036021349 5	1
3/8"	17,2 (12/17)	64	201**406**0001200		366036021339 6	1	201**407**0001200		366036021350 1	1
1/2"	21,3 (15/21)	64	201**406**0001500		366036021340 2	1	201**407**0001500		366036021351 8	1
3/4"	26,9 (20/27)	64	201**406**0002000		366036021341 9	1	201**407**0002000		366036021352 5	1
1"	33,7 (26/34)	50	201**406**0002600		366036021342 6	1	201**407**0002600		366036021353 2	1
1"1/4	42,4 (33/42)	50	201**406**0003300		366036021343 3	1	201**407**0003300		366036021354 9	1
1"1/2	48,3 (40/49)	40	201**406**0004000		366036021344 0	1	201**407**0004000		366036021355 6	1
2"	60,3 (50/60)	40	201**406**0005000		366036021345 7	1	201**407**0005000		366036021356 3	1

TROIS-PIÈCES AVEC PLATINE ISO

THREE-PIECES WITH ISO PAD
TRES-PIEZAS CON BRIDA ISO

> Passage intégral
> Poignée cadenassable
> Platine ISO 5211 et carré de manœuvre pour motorisation
> Boulonnerie en inox 304

> Full bore
> Lockable handle
> ISO pad 5211 and square stem for actuator
> SS 304 bolts

> Paso total
> Palanca bloqueable
> Brida ISO 5211 y eje cuadrado para actuador
> Pernos de inox 304

405 / 406 / 407	
	ISO 7-1 Rp
T°	- 20 °C + 180 °C
PN	64 - 50 - 40 25 bar



405

FF

FF
HH

Rp	ISO 5211	◇	PN	REF.	€		UV
1/4"	F03/F04	9	64	200**405**0000800		366036080359 7	1
3/8"	F03/F04	9	64	200**405**0001200		366036080360 3	1
1/2"	F03/F04	9	64	200**405**0001500		366036080361 0	1
3/4"	F03/F04	9	64	200**405**0002000		366036080362 7	1
1"	F04/F05	11	50	200**405**0002600		366036080363 4	1
1"1/4	F04/F05	11	50	200**405**0003300		366036080364 1	1
1"1/2	F05/F07	14	40	200**405**0004000		366036080365 8	1
2"	F05/F07	14	40	200**405**0005000		366036080366 5	1
2"1/2	F07/F10	17	25	200**405**0006600		366036080367 2	1
3"	F07/F10	17	25	200**405**0008000		366036080368 9	1
4"	F07/F10	22	25	200**405**0010200		366036080369 6	1



406

SW



407

BW

Ø	Ø Tube	ISO 5211	◇	PN	REF.	€		UV	REF.	€		UV
1/4"	13,5 (8/13)	F03/F04	9	64	200**406**0000800		366036080370 2	1	200**407**0000800		366036120100 2	1
3/8"	17,2 (12/17)	F03/F04	9	64	200**406**0001200		366036080371 9	1	200**407**0001200		366036120101 9	1
1/2"	21,3 (15/21)	F03/F04	9	64	200**406**0001500		366036080372 6	1	200**407**0001500		366036120102 6	1
3/4"	26,9 (20/27)	F03/F04	9	64	200**406**0002000		366036080373 3	1	200**407**0002000		366036120103 3	1
1"	33,7 (26/34)	F04/F05	11	50	200**406**0002600		366036080374 0	1	200**407**0002600		366036120104 0	1
1"1/4	42,4 (33/42)	F04/F05	11	50	200**406**0003300		366036080375 7	1	200**407**0003300		366036120105 7	1
1"1/2	48,3 (40/49)	F05/F07	14	40	200**406**0004000		366036080376 4	1	200**407**0004000		366036120106 4	1
2"	60,3 (50/60)	F05/F07	14	40	200**406**0005000		366036080377 1	1	200**407**0005000		366036120107 1	1

HAUTE PRESSION

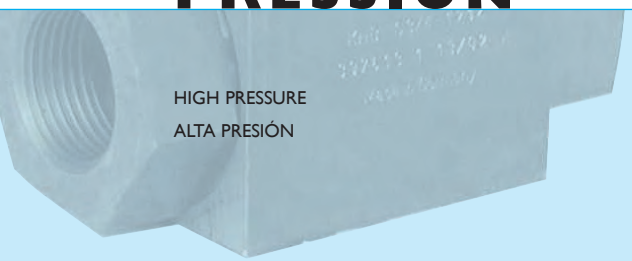

HIGH PRESSURE
ALTA PRESIÓN

Axe carré standardisé pour montage actionneur

Standardised square stem for actuator. / Eje cuadrado estandarizado para actuador.

	ISO 228-1 NPT sur demande on request / a petición
T°	- 20 °C + 100 °C
PN	500 - 420 - 315 bar

UTILISATION
APPLICATIONS :
Circuits hydrauliques pour l'industrie (machines-outils, centrales hydrauliques, machines spéciales, …).
FLUIDE : Huile minérale conforme à la DIN 51524-1 & 2. Pour les autres fluides ou gaz, veuillez consulter notre liste de compatibilité indicative.
APPLICATION SPÉCIFIQUE SUR DEMANDE.

MATIÈRE
Corps, axe et sphère en acier (inox sur demande).
Sièges en POM (autre sur demande.
Joints d'axe en NBR (FPM sur demande).

LEVIER
Type A = levier coudé
Type B = levier droit

USE
APPLICATIONS :
Hydraulic systems for industry (machine tools, hydraulic power stations, special machines, …).
FLUIDS : Mineral oil according to DIN 51524-1 & 2. Consult our compatibility list for any other medium.
Specific application on request.

MATERIAL
Steel body, stem and ball (stainless steel on request)
POM seats
NBR o'rings (FPM on request)

LEVER
Type A = bent lever
Type B = straight lever

USO
Aplicaciones : Sistemas hidráulicos para industria (máquinas herramientas, centrales hidráulicas, maquinas especiales, …).
Fluidos : Aceites minerales según la norma DIN 51524-1 & 2.
Consulte nuestra lista de compatibilidad para los otros fluidos.
Aplicación especial a petición.

MATERIA
Cuerpo, eje y esfera de acero (inox a petición)
Asientos de POM
Junta tórica de NBR (FPM a petición)

PALANCA
Tipo A = palanca acodada
Tipo B = palanca recta

439

FF
RTS 2 VOIES

FF - 2-WAYS BALL VALVE
HH - VÁLVULA DE ESFERA 2 VÍAS

Modèle cubique 1/4" à 1",
Modèle octogonal 1"1/4 à 2"

Cubic model 1/4" to 1"
Octagonal model 1"1/4 to 2"
Modelo cúbico 1/4" a 1"
Modelo octogonal 1/4" a 1"



Taille	Ø Passage	PN	◇	Levier	Encombrement	REF.	€	UV
1/4"	6	500	9	A	69	200**439**0000800		1
3/8"	10	500	9	A	72	200**439**0001200		1
1/2"	13	500	9	A	83	200**439**0001500		1
3/4"	20	420	14	B	95	200**439**0002000		1
1"	25	315	14	B	113	200**439**0002600		1
1"1/4	32	420	17	B	111	200**439**0003300		1
1"1/2	38	420	17	B	130	200**439**0004000		1
2"	48	420	17	B	140	200**439**0005000		1



2439L

FFF
RTS 3 VOIES - PASSAGE EN L

FF - 3-WAYS BALL VALVE - L PORT
HH - VÁLVULA DE ESFERA 3 VÍAS - TIPO L

Taille	Ø Passage	PN	◇	Levier	Encombrement	REF.	€	UV
1/4"	6	500	9	A	69	202**439**0000800 ▲		1
3/8"	10	500	9	A	72	202**439**0001200 ▲		1
1/2"	13	500	9	A	83	202**439**0001500 ▲		1
3/4"	20	420	14	B	95	202**439**0002000 ▲		1
1"	25	315	14	B	113	202**439**0002600 ▲		1

3439T▲

FFF
RTS 3 VOIES - PASSAGE EN T

FF - 3-WAYS BALL VALVE - T PORT
HH - VÁLVULA DE ESFERA 3 VÍAS - TIPO T

Taille	Ø Passage	PN	◇	Levier	Encombrement	REF.	€	UV
1/4"	6	500	9	A	69	203**439**0000800 ▲		1
3/8"	10	500	9	A	72	203**439**0001200 ▲		1
1/2"	13	500	9	A	83	203**439**0001500 ▲		1
3/4"	20	420	14	B	95	203**439**0002000 ▲		1
1"	25	315	14	B	113	203**439**0002600 ▲		1

LEVIER POUR VANNES HP 439, 2439 ET 3439

LEVERS FOR HP BALL VALVE 439, 2439 AND 3439 / PALANCAS PARA VÁLVULAS 439, 2439 Y 3439

1439A▲



LEVIER COUDÉ
AVEC FIXATION AXIALE

BENT LEVER - WITH AXIAL FASTENING
PALANCA ACODADA - CON FIJACIÓN AXIAL

◇	REF.	€	UV
9	201**439**000090A ▲		1
14	201**439**000140A ▲		1
17	201**439**000170A ▲		1

1439B▲



LEVIER DROIT
EN ALUMINIUM AVEC FIXATION RADIALE

STRAIGHT LEVER - ALUMINIUM WITH RADIAL FASTENING
PALANCA RECTA - DE ALUMINIO CON FIJACIÓN RADIAL

◇	REF.	€	UV
9	201**439**000090B ▲		1
14	201**439**000140B ▲		1
17	201**439**000170B ▲		1

2 PIÈCES INOX



Passage intégral,
plan de pose

MATIÈRE
Corps et sphère en inox CF8M (316)
Axe en inox 316
Sièges en PTFE
Joint d'axe en FKM (Viton®) + presse étoupe PTFE
Joint de corps en PTFE

ISO 7-1
Équivalent EN 10226-1

T° - 20 °C
+ 160 °C



435 ▲
FF - PN 140

1435 ▲
RACCORDEMENT NPT

435SF ▲
SÉCURITÉ FEU

Dispositif antistatique
sur demande

Ø	PN	ISO	UV	0435 / 1435 REF.	€	435SF REF.	€
1/8"*	140	F03	1	2004**35**0000500 ▲*		-	-
1/4"	140	F03	1	20**X**4350000800 ▲		2004**35**00008SF ▲	
3/8"	140	F03	1	20**X**4350001200 ▲		2004**35**00012SF ▲	
1/2"	140	F03	1	20**X**4350001500 ▲		2004**35**00015SF ▲	
3/4"	105	F04	1	20**X**4350002000 ▲		2004**35**00026SF ▲	
1"	105	F04	1	20**X**4350002600 ▲		2004**35**00033SF ▲	
1"1/4	64	F04	1	20**X**4350003300 ▲		-	-
1"1/2	64	F05	1	20**X**4350004000 ▲		-	-
2"	64	F05	1	20**X**4350005000 ▲		-	-
2"1/2	25	F07	1	20**X**4350006600 ▲		-	-
3"*	25	F07	1	2004**35**0008000 ▲*		-	-
4"*	25	F10	1	2004**35**0010200 ▲*		-	-

* uniquement en référence 435



2435 ▲
IDEM 1435 MAIS POIGNÉE PAPILLON

Ø	ISO	PN	REF.	€	UV
1/4"	F03	140	20**24350**0000800 ▲		1
3/8"	F03	140	20**24350**0001200 ▲		1
1/2"	F03	140	20**24350**0001500 ▲		1



436 ▲
IDEM 435 MAIS CORPS POLI MIROIR

Plan de pose à partir de 2"1/2

Ø	ISO	PN	REF.	€	UV
1/4"	-	140	2004**36**0000800 ▲		1
3/8"	-	140	2004**36**0001200 ▲		1
1/2"	-	140	2004**36**0001500 ▲		1
3/4"	-	105	2004**36**0002000 ▲		1
1"	-	105	2004**36**0002600 ▲		1
1"1/4	-	64	2004**36**0003300 ▲		1
1"1/2	-	64	2004**36**0004000 ▲		1
2"	-	64	2004**36**0005000 ▲		1
2"1/2	F07	25	2004**36**0006600 ▲		1
3"	F07	25	2004**36**0008000 ▲		1
4"	F07	25	2004**36**0010200 ▲		1



446 ▲

RTS F/F
SANS PLAN DE POSE
RACCORDEMENT ISO 228-1
PN64

Ø	PN	REF.	€	UV
1/4"	64	200**4460**0000800 ▲		1
3/8"	64	200**4460**0001200 ▲		1
1/2"	64	200**4460**0001500 ▲		1
3/4"	40	200**4460**0002000 ▲		1
1"	40	200**4460**0002600 ▲		1
1"1/4	25	200**4460**0003300 ▲		1
1"1/2	25	200**4460**0004000 ▲		1
2"	25	200**4460**0005000 ▲		1



448 ▲

RTS F/F
POUR MOTORISATION
PLATINE ISO 5211
PN64

Ø	PN	ISO	◇	REF.	€	UV
1/2"	64	F03	9	200**4480**001500 ▲		1
3/4"	64	F03	9	200**4480**002000 ▲		1
1"	64	F03	9	200**4480**002600 ▲		1
1"1/4	64	F03	9	200**4480**003300 ▲		1
1"1/2	64	F05	11	200**4480**004000 ▲		1
2"	64	F05	11	200**4480**005000 ▲		1

2 PIÈCES ACIER CARBONE



Passage intégral,
plan de pose

MATIÈRE
Corps en acier carbone ASTM A105
Axe en inox 304 et sphère en inox CF8 (304)
Sièges en PTFE
Joint d'axe en FKM (Viton®) + presse étoupe PTFE
Joint de corps en PTFE

ISO 7-1
Équivalent EN 10226-1

T° - 10 °C + 160 °C



447 ▲

RTS F/F
PN64

Dispositif antistatique sur demande
Sécurité feu sur demande
Raccordement NPT sur demande

Ø	PN	ISO	REF.	€	UV
1/4"	64	F03	200**4470**000800 ▲		1
3/8"	64	F03	200**4470**001200 ▲		1
1/2"	64	F03	200**4470**001500 ▲		1
3/4"	64	F04	200**4470**002000 ▲		1
1"	64	F04	200**4470**002600 ▲		1
1"1/4	64	F04	200**4470**003300 ▲		1
1"1/2	64	F05	200**4470**004000 ▲		1
2"	64	F05	200**4470**005000 ▲		1

3 PIÈCES INOX



Passage intégral,
plan de pose

MATIÈRE
Corps et sphère en inox CF8M (316)
Axe en inox 316
Sièges en PTFE
Joint d'axe en FKM (Viton®) + presse étoupe PTFE
Joint de corps en PTFE

ISO 7-1"Rp"
Équivalent EN 10226-1)
ou à souder (SW ou BW)

T° - 20 °C
+ 160 °C

RTS TARAUDÉ PN64

430▲
FF
Manchons taraudés F/F
Sièges PTFE

432▲
SW
Manchons SW (socket welding)
Siège PTFE + fibre de verre

434▲
BW
Manchons BW (butt welding)
Siège PTFE + fibre de verre



Raccordement NPT sur demande

Ø	PN	ISO	Écartement	REF.	€	UV
1/4"*	64	-	57	200**430**0000800 ▲		1
3/8"	64	-	57	20043X0001200 ▲		1
1/2"	64	F03	65	20043X0001500 ▲		1
3/4"	40	F04	76	20043X0002000 ▲		1
1"	40	F04	92	20043X0002600 ▲		1
1"1/4	25	F04	106	20043X0003300 ▲		1
1"1/2	25	F05	116	20043X0004000 ▲		1
2"	25	F05	136	20043X0005000 ▲		1
2"1/2	16	F07	153	20043X0006600 ▲		1
3"	16	F07	180	20043X0008000 ▲		1
4"	16	F10	217	20043X0010200 ▲		1

X = 0 pour F/F ; X = 2 pour SW ; X = 4 pour BW
* uniquement en référence 430

IDEM 430/432/434 MAIS SPÉCIAL VAPEUR PN15

490▲
FF
Manchons taraudés F/F

491▲
SW
Manchons SW (socket welding)

492▲
BW
Manchons BW (butt welding)



Température max : 198°C
Siège en PTFE + carbographite
Joint corps en FKM (Viton®)
Presse étoupe en PTFE + carbographite
Raccordement NPT sur demande

Ø	PN	ISO	Écartement	REF.	UV
1/4"*	15	-	57	200**490**0000800 ▲	1
3/8"	15	-	57	20049X0001200 ▲	1
1/2"	15	F03	65	20049X0001500 ▲	1
3/4"	15	F04	76	20049X0002000 ▲	1
1"	15	F04	92	20049X0002600 ▲	1
1"1/4	15	F04	106	20049X0003300 ▲	1
1"1/2	15	F05	116	20049X0004000 ▲	1
2"	15	F05	136	20049X0005000 ▲	1
2"1/2	15	F07	153	20049X0006600 ▲	1
3"	15	F07	180	20049X0008000 ▲	1
4"	15	F10	217	20049X0010200 ▲	1

X = 0 pour F/F ; X = 1 pour SW ; X = 2 pour BW
* uniquement en référence 490

3 PIÈCES ACIER AU CARBONE



Passage intégral,
plan de pose

MATIÈRE
Corps en acier carbone ASTM A105
Axe en inox 304 et sphère en inox CF8 (304)
Sièges en PTFE
Joint d'axe en FKM (Viton®) + presse étoupe PTFE
Joint de corps en PTFE

ISO 7-1"Rp"
Équivalent EN 10226-1)
ou à souder (SW ou BW)

T° - 10 °C
+ 160 °C

RTS TARAUDÉ PN64



Raccordement NPT sur demande

440 ▲

FF
Manchons taraudés F/F
Sièges PTFE

442 ▲

SW
Manchons SW (socket welding)
Siège PTFE + fibre de verre

444 ▲

BW
Manchons BW (butt welding)
Siège PTFE + fibre de verre

Ø	PN	ISO	Écartement	REF.	€	UV
1/4"*	64	-	57	200**440**0000800 ▲		1
3/8"	64	-	57	20044X0001200 ▲		1
1/2"	64	F03	65	20044X0001500 ▲		1
3/4"	40	F04	76	20044X0002000 ▲		1
1"	40	F04	92	20044X0002600 ▲		1
1"1/4	25	F04	106	20044X0003300 ▲		1
1"1/2	25	F05	116	20044X0004000 ▲		1
2"	25	F05	136	20044X0005000 ▲		1
2"1/2	16	F07	153	20044X0006600 ▲		1
3"	16	F07	180	20044X0008000 ▲		1
4"	16	F10	217	20044X0010200 ▲		1

X = 0 pour F/F ; X = 2 pour SW ; X = 4 pour BW
* uniquement en référence 440

IDEM 440/442/444 MAIS SPÉCIAL VAPEUR PN15



Température max : 198°C
Siège en PTFE + carbographite
Joint corps en FKM (Viton®)
Presse étoupe en PTFE + carbographite
Raccordement NPT sur demande

493 ▲

FF
Manchons taraudés F/F
Sièges PTFE

494 ▲

SW
Manchons SW (socket welding)
Siège PTFE + fibre de verre

495 ▲

BW
Manchons BW (butt welding)
Siège PTFE + fibre de verre

Ø	PN	ISO	Écartement	REF.	€	UV
1/4"*	15	-	57	200**493**0000800		1
3/8"	15	-	57	20049X0001200		1
1/2"	15	F03	65	20049X0001500		1
3/4"	15	F04	76	20049X0002000		1
1"	15	F04	92	20049X0002600		1
1"1/4	15	F04	106	20049X0003300		1
1"1/2	15	F05	116	20049X0004000		1
2"	15	F05	136	20049X0005000		1
2"1/2	15	F07	153	20049X0006600		1
3"	15	F07	180	20049X0008000		1
4"	15	F10	217	20049X0010200		1

X = 3 pour F/F ; X = 4 pour SW ; X = 5 pour BW
* uniquement en référence 493

SPLIT BODY INOX



MATIÈRE
Corps et sphère en inox CF8M (316)
Axe en inox 316
Sièges en PTFE
Joints d'axe en FKM (Viton®) et PTFE + presse étoupe graphite
Joints de corps en graphite et PTFE

Brides percées

T° - 20 °C + 160 °C

Passage intégral, plan de pose, dispositif antistatique, sécurité feu

1442 ▲

RTS À BRIDES ANSI 150/GN20 PN20



Écartement selon ANSI B16.10

Ø	PN	ISO	Écartement	Entraxe	Trous	REF.	€	UV
15	20	F04	108	60,5	4 x Ø16	201**442**0001500 ▲		1
20	20	F04	117	70	4 x Ø16	201**442**0002000 ▲		1
25	20	F05	127	79,5	4 x Ø16	201**442**0002500 ▲		1
40	20	F05	165	98,5	4 x Ø16	201**442**0004000 ▲		1
50	20	F07	178	120,5	4 x Ø19	201**442**0005000 ▲		1
80	20	F10	203	152,5	4 x Ø19	201**442**0008000 ▲		1
100	20	F10	229	190,5	8 x Ø19	201**442**0010000 ▲		1
150	20	F12	394	241,5	8 x Ø22	201**442**0015000 ▲		1

1441 ▲

RTS À BRIDES GN16 PN16/40



Écartement selon EN 558-1 série 27

Ø	PN	ISO	Écartement	Entraxe	Trous	REF.	€	UV
15	40	F04	115	65	4 x Ø14	201**441**0001500 ▲		1
20	40	F04	120	75	4 x Ø14	201**441**0002000 ▲		1
25	40	F05	125	85	4 x Ø14	201**441**0002500 ▲		1
32	40	F05	130	100	4 x Ø18	201**441**0003200 ▲		1
40	40	F05	140	110	4 x Ø18	201**441**0004000 ▲		1
50	40	F07	150	125	4 x Ø18	201**441**0005000 ▲		1
65	16	F07	170	145	4 x Ø18	201**441**0006500 ▲		1
80	16	F10	180	160	8 x Ø18	201**441**0008000 ▲		1
100	16	F10	190	180	8 x Ø18	201**441**0010000 ▲		1
125	16	F10	325	210	8 x Ø18	201**441**0012500 ▲		1
150	16	F12	350	240	8 x Ø22	201**441**0015000 ▲		1
200	16	F12	400	295	12 x Ø22	201**441**0020000 ▲		1

SPLIT BODY ACIER CARBONE



Passage intégral, plan de pose, dispositif antistatique, sécurité feu

MATIÈRE
Corps en acier carbone ASTM A105
Axe en inox 304 et sphère en inox CF8 (304)
Sièges en PTFE
Joints d'axe en FKM (Viton®) et PTFE + presse étoupe graphite
Joints de corps en graphite et PTFE

Brides percées

T° - 10 °C + 160 °C

1449 ▲

RTS À BRIDES ANSI 150/GN20 PN20



Écartement selon ANSI B16.10

Ø	PN	ISO	Écartement	Entraxe	Trous	REF.	€	UV
15	20	F04	108	60,5	4 x Ø16	201**449**0001500 ▲		1
20	20	F04	117	70	4 x Ø16	201**449**0002000 ▲		1
25	20	F05	127	79,5	4 x Ø16	201**449**0002500 ▲		1
40	20	F05	165	98,5	4 x Ø16	201**449**0004000 ▲		1
50	20	F07	178	120,5	4 x Ø19	201**449**0005000 ▲		1
80	20	F10	203	152,5	4 x Ø19	201**449**0008000 ▲		1
100	20	F10	229	190,5	8 x Ø19	201**449**0010000 ▲		1
150	20	F12	394	241,5	8 x Ø22	201**449**0015000 ▲		1
200	20	F12	457	298,5	8 x Ø22	201**449**0020000 ▲		1

1448 ▲

RTS À BRIDES ANSI 150/GN20 PN20



Ecartement selon EN 558-1 série 27

Ø	PN	ISO	Écartement	Entraxe	Trous	REF.	€	UV
15	40	F04	115	65	4 x Ø14	201**448**0001500 ▲		1
20	40	F04	120	75	4 x Ø14	201**448**0002000 ▲		1
25	40	F05	125	85	4 x Ø14	201**448**0002500 ▲		1
32	40	F05	130	100	4 x Ø18	201**448**0003200 ▲		1
40	40	F05	140	110	4 x Ø18	201**448**0004000 ▲		1
50	40	F07	150	125	4 x Ø18	201**448**0005000 ▲		1
65	16	F07	170	145	4 x Ø18	201**448**0006500 ▲		1
80	16	F10	180	160	8 x Ø18	201**448**0008000 ▲		1
100	16	F10	190	180	8 x Ø18	201**448**0010000 ▲		1
125	16	F10	325	210	8 x Ø18	201**448**0012500 ▲		1
150	16	F12	350	240	8 x Ø22	201**448**0015000 ▲		1
200	16	F12	400	295	12 x Ø22	201**448**0020000 ▲		1

1451 ▲

RTS WAFER-SPLIT À BRIDES TARAUDÉES GN16 PN16/40



Ø	PN	ISO	Écartement	Entraxe	Trous	REF.	€	UV
15	40	F04	53	65	4 x M12	201**451**0001500 ▲		1
20	40	F04	53	75	4 x M12	201**451**0002000 ▲		1
25	40	F04	57	85	4 x M12	201**451**0002500 ▲		1
32	40	F04	65	100	4 x M16	201**451**0003200 ▲		1
40	40	F05	79	110	4 x M16	201**451**0004000 ▲		1
50	40	F05	84	125	4 x M16	201**451**0005000 ▲		1
65	16	F07	103	145	4 x M16	201**451**0006500 ▲		1
80	16	F07	122	160	8 x M16	201**451**0008000 ▲		1
100	16	F10	155	180	8 x M16	201**451**0010000 ▲		1

WAFER INOX

Passage intégral,
plan de pose



MATIÈRE
Corps, axe et sphère en inox CF8M ou CF8
Sièges en PTFE
Joint d'axe en FKM (Viton®) + presse étoupe PTFE
Joint de corps en FKM (Viton®)

Brides percées
ou taraudées

T° - 20 °C
+ 160 °C

RTS À BRIDES GN 16 - PN16



1422▲
INOX CF8 (304)

1423▲
INOX CF8M (316)

Avec joint pour vapeur sur demande

Ø	PN	ISO	Écartement	Entraxe	Trous	UV	REF.	€	REF.	€
15	16	F03	35	65	4 x M12	1	20**14220**001500 ▲		20**14230**001500 ▲	
20	16	F03	40	75	4 x M12	1	20**14220**002000 ▲		20**14230**002000 ▲	
25	16	F04	46	85	4 x M12	1	20**14220**002500 ▲		20**14230**002600 ▲	
32	16	F04	54	100	4 x M16	1	20**14220**003200 ▲		20**14230**003200 ▲	
40	16	F05	63,5	110	4 x M16	1	20**14220**004000 ▲		20**14230**004000 ▲	
50	16	F05	82	125	4 x M16	1	20**14220**005000 ▲		20**14230**005000 ▲	
65	16	F07	103	145	4 x M16	1	20**14220**006500 ▲		20**14230**006500 ▲	
80	16	F07	122	160	8 x M16	1	20**14220**008000 ▲		20**14230**008000 ▲	
100	16	F10	152	180	8 x M16	1	20**14220**010000 ▲		20**14230**010000 ▲	
125	16	F10	196	210	8 x M16	1	20**14220**012500 ▲		20**14230**012500 ▲	
150	16	F12	232	240	8 x M20	1	20**14220**015000 ▲		20**14230**015000 ▲	

WAFER ACIER AU CARBONE

Passage intégral,
plan de pose



MATIÈRE
Corps en acier carbone ASTM A105
Axe en inox 304 et sphère en inox CF8 (304)
Sièges en PTFE
Joint d'axe en FKM (Viton®) + presse étoupe PTFE
Joint de corps en FKM (Viton®)

Brides percées
ou taraudées

T° - 10 °C
+ 160 °C



488▲
RTS À BRIDES GN 16 - PN16

Avec joint pour vapeur sur demande

Ø	PN	ISO	Écartement	Entraxe	Trous	REF.	€	UV
15	16	F03	35	65	4 x M12	2004**488**0001500 ▲		1
20	16	F03	40	75	4 x M12	2004**488**0002000 ▲		1
25	16	F04	46	85	4 x M12	2004**488**0002500 ▲		1
32	16	F04	54	100	4 x M16	2004**488**0003200 ▲		1
40	16	F05	63,5	110	4 x M16	2004**488**0004000 ▲		1
50	16	F05	82	125	4 x M16	2004**488**0005000 ▲		1
65	16	F07	103	145	4 x M16	2004**488**0006500 ▲		1
80	16	F07	122	160	8 x M16	2004**488**0008000 ▲		1
100	16	F10	152	180	8 x M16	2004**488**0010000 ▲		1
125	16	F10	196	210	8 x M16	2004**488**0012500 ▲		1
150	16	F12	232	240	8 x M20	2004**488**0015000 ▲		1
200	16	F12	400	295	12 x Ø22	2004**488**0020000 ▲		1

À BRIDE EN FONTE

Passage intégral,
plan de pose



MATIÈRE
Corps en fonte
Axe en inox 304
Sphère en inox CF8 (304) ou laiton CW617N
Sièges en PTFE
Joints d'axe en NBR + presse étoupe PTFE
Joints de corps en NBR

	Brides percées ou taraudées
T°	- 10 °C + 120 °C

1450■

RTS À BRIDES GN16, CORPS GG25 SPHÈRE LAITON PN16



Ø	PN	ISO	Écartement	Entraxe	Trous	REF.	€	UV
40	16	-	140	110	4 x M16	201**4500**0004000 ■		1
50	16	-	150	125	4 x M16	201**4500**0005000 ■		1
200	16	F12	400	295	12 x Ø22	201**4500**0020000 ■		1

Ecartement selon EN 558-1 série 14 (DN200 série 27)

1460▲

IDEM 1450 MAIS SPHÈRE INOX 304



Ø	PN	ISO	Écartement	Entraxe	Trous	REF.	€	UV
40	16	-	140	110	4 x M16	201**4600**0004000 ▲		1
50	16	-	150	125	4 x M16	201**4600**0005000 ▲		1
65	16	-	170	145	4 x M16	201**4600**0006500 ▲		1
80	16	F07	180	160	8 x M16	201**4600**0008000 ▲		1
100	16	F10	190	180	8 x M16	201**4600**0010000 ▲		1
125	16	F10	200	210	8 x M16	201**4600**0012500 ▲		1
150	16	F12	210	240	8 x M20	201**4600**0015000 ▲		1
200	16	F12	400	295	12 x Ø22	201**4600**0020000 ▲		1



3 VOIES À BRIDES EN ACIER CARBONE



Passage réduit,
plan de pose

MATIÈRE
Corps en acier carbone ASTM A105
Axe en inox 304
Sphère en inox CF8M (316)
Sièges en PTFE
Joints d'axe en FKM (Viton®) + presse étoupe PTFE
Joints de corps en FKM (Viton®)

Brides percées en entrée, taraudées en sortie
Alimentation obligatoire par la voie centrale

T° - 10 °C + 160 °C

1483 L▲

**RTS À BRIDES GN16
3 VOIES EN L
PN16**



Ø	PN	ISO	Écartement	Entraxe	Trous entrée	Trous sortie	REF.	€	UV
15	16	F03	40	65	4 x Ø14	4 x M12	2014830001500 ▲		1
20	16	F03	40	75	4 x Ø14	4 x M12	2014830002000 ▲		1
25	16	F04	46	85	4 x Ø14	4 x M12	2014830002500 ▲		1
32	16	F04	58	100	4 x Ø18	4 x M16	2014830003200 ▲		1
40	16	F05	71	110	4 x Ø18	4 x M16	2014830004000 ▲		1
50	16	F05	82	125	4 x Ø18	4 x M16	2014830005000 ▲		1
65	16	F07	106	145	4 x Ø18	4 x M16	2014830006500 ▲		1
80	16	F07	122	160	8 x Ø18	8 x M16	2014830008000 ▲		1
100	16	F10	152	180	8 x Ø18	8 x M16	2014830010000 ▲		1
125	16	F10	196	210	8 x Ø18	8 x M16	2014830012500 ▲		1
150	16	F12	242	240	8 x Ø22	8 x M20	2014830015000 ▲		1

1485 T▲

**IDEM 1490 MAIS
3 VOIES EN T**



Ø	PN	ISO	Écartement	Entraxe	Trous entrée	Trous sortie	REF.	€	UV
15	16	F03	40	65	4 x Ø14	4 x M12	2014850001500 ▲		1
20	16	F03	40	75	4 x Ø14	4 x M12	2014850002000 ▲		1
25	16	F04	46	85	4 x Ø14	4 x M12	2014850002500 ▲		1
32	16	F04	58	100	4 x Ø18	4 x M16	2014850003200 ▲		1
40	16	F05	71	110	4 x Ø18	4 x M16	2014850004000 ▲		1
50	16	F05	82	125	4 x Ø18	4 x M16	2014850005000 ▲		1
65	16	F07	106	145	4 x Ø18	4 x M16	2014850006500 ▲		1
80	16	F07	122	160	8 x Ø18	8 x M16	2014850008000 ▲		1
100	16	F10	152	180	8 x Ø18	8 x M16	2014850010000 ▲		1
125	16	F10	196	210	8 x Ø18	8 x M16	2014850012500 ▲		1
150	16	F12	242	240	8 x Ø22	8 x M20	2014850015000 ▲		1

ACCESSOIRES POUR SÉRIE INDUSTRIE

840 ▲

PROLONGATEUR EN ACIER POUR CALORIFUGEAGE



DN	REF.	€	UV
15-20	200**840**0152000 ▲		1
25-32	200**840**0253200 ▲		1
40-50	200**840**0405000 ▲		1
65-80	200**840**0658000 ▲		1
100-125	200**840**1001250 ▲		1

841 ■

CARRÉ DE MANŒUVRE EN FONTE GG 25



DN	REF.	€	UV
40-50	200**841**0405000 ■		1
65-80	200**841**0658000 ■		1
100-125	200**841**0100125 ■		1
150-200	200**841**1502000 ■		1

845 ▲

POIGNÉE PAPILLON INOX POUR SÉRIES 2 ET 3 PIÈCES



DN	REF.	€	UV
1/8"-1/2"	200**845**0000000 ▲		1

842 ▲

RÉDUCTEUR À VOLANT VERTICAL



DN	REF.	€	UV
150-200	200**842**0000300 ▲		1

844 ▲

DISPOSITIF DE VERROUILLAGE EN ACIER ADAPTABLE SUR TOUTE VANNE AVEC PLATINE ISO (LIVRÉ SANS CADENAS)



Type	DN	REF.	€	UV
A	15-20	200**844**0000100 ▲		1
B	25-32	200**844**0000200 ▲		1
C	40-50	200**844**0000300 ▲		1
D	65-80	200**844**0000400 ▲		1
E	100-125	200**844**0000500 ▲		1
F	150-200	200**844**0000600 ▲		1

PIÈCES DE RECHANGE POUR SÉRIE INDUSTRIE

JEU DE JOINTS EN PTFE

Ø		UV	S71 POUR RBS 430, 432, 434, 440, 442, 444 REF.	€	S72 POUR RBS 1422, 1423 REF.	€	S73 POUR RBS 1450, 1460 REF.	€	S75 POUR RBS 1456 REF.	€	S76 POUR RBS 1441, 1442, 1448, 1449 REF.	€
1/4"	08	1	2008**21**0000100 ▲		-	-	-	-	-	-	-	-
3/8"	12	1			-	-	-	-	-	-	-	-
1/2"	15	1	2008**21**0000300 ▲		2008**22**0000100 ▲		-	-	-	-	-	-
3/4"	20	1	2008**21**0000400 ▲		2008**22**0000200 ▲		-	-	-	-	-	-
1"	25	1	2008**21**0000500 ▲		2008**22**0000300 ▲		2008**24**0000100 ▲		-	-	-	-
1"1/4	32	1	2008**21**0000600 ▲		2008**22**0000400 ▲		2008**24**0000200 ▲		-	-	-	-
1"1/2	40	1	2008**21**0000700 ▲		2008**22**0000500 ▲		2008**24**0000300 ▲		-	-	-	-
2"	50	1	2008**21**0000800 ▲		2008**22**0000600 ▲		2008**24**0000400 ▲		2008**25**0000100 ▲		-	-
2"1/2	65	1	2008**21**0000900 ▲		2008**22**0000700 ▲		2008**24**0000500 ▲		2008**25**0000200 ▲		-	-
3"	80	1	2008**21**0001000 ▲		2008**22**0000800 ▲		2008**24**0000600 ▲		2008**25**0000300 ▲		2008**46**0000800 ▲	
4"	100	1	2008**21**0001100 ▲		2008**22**0000900 ▲		2008**24**0000700 ▲		2008**25**0000400 ▲		2008**46**0000900 ▲	
5"	125	1	-	-	2008**22**0001000 ▲		2008**24**0000800 ▲		2008**25**0000500 ▲		-	-
6"	150	1	-	-	2008**22**0001100 ▲		2008**24**0000900 ▲		-	-	-	-
8"	200	1	-	-	2008**22**0001200 ▲		2008**24**0001000 ▲		-	-	2008**46**0001200 ▲	

JEU DE JOINTS EN CARBOGRAPHITE

Ø		UV	S71 POUR RBS 490, 491, 492, 493, 494, 495 REF.	€	S72 POUR RBS 488, 1422, 1423 REF.	€
1/4"	08	1	2008**26**0000100 ▲		-	-
3/8"	12	1			-	-
1/2"	15	1			2008**27**0000100 ▲	
3/4"	20	1	2008**26**0000400 ▲		2008**27**0000200 ▲	
1"	25	1	2008**26**0000500 ▲		2008**27**0000300 ▲	
1"1/4	32	1	2008**26**0000600 ▲		2008**27**0000400 ▲	
1"1/2	40	1	2008**26**0000700 ▲		2008**27**0000500 ▲	
2"	50	1	2008**26**0000800 ▲		2008**27**0000600 ▲	
2"1/2	65	1	2008**26**0000900 ▲		2008**27**0000700 ▲	
3"	80	1	2008**26**0001000 ▲		2008**27**0000800 ▲	
4"	100	1	2008**26**0001100 ▲		2008**27**0000900 ▲	
5"	125	1	-	-	2008**27**0001000 ▲	
6"	150	1	-	-	2008**27**0001100 ▲	
8"	200	1	-	-	2008**27**0001200 ▲	

SPHÈRE EN ACIER INOX CF8M (316)

Ø		UV	S71 POUR RBS 430, 432, 434, 490, 491, 492 REF.	€	S72 POUR RBS 1441, 1442, 1448, 1449 REF.	€
1/4"	08	1	2008**28**0000100 ▲		-	-
3/8"	12	1			-	-
1/2"	15	1	2008**28**0000300 ▲		-	-
3/4"	20	1	2008**28**0000400 ▲		-	-
1"	25	1	2008**28**0000500 ▲		-	-
1"1/4	32	1	2008**28**0000600 ▲		-	-
1"1/2	40	1	2008**28**0000700 ▲		2008**29**0000500 ▲	
2"	50	1	2008**28**0000800 ▲		2008**29**0000600 ▲	
2"1/2	65	1	2008**28**0000900 ▲		2008**29**0000700 ▲	
3"	80	1	2008**28**0001000 ▲		2008**29**0000800 ▲	
4"	100	1	2008**28**0001100 ▲		2008**29**0000900 ▲	
5"	125	1	-	-	2008**29**0001000 ▲	
6"	150	1	-	-	2008**29**0001100 ▲	
8"	200	1	-	-	-	-

SPHÈRE EN ACIER INOX CF8 (304)

Ø		UV	S71 POUR RBS 440, 442, 444, 493, 494, 495 REF.	€	S72 POUR RBS 1422 REF.	€	S73 POUR RBS 1460 REF.	€
1/4"	08	1	2008**30**0000100 ▲		-	-	-	-
3/8"	12	1			-	-	-	-
1/2"	15	1			2008**30**0000100 ▲		-	-
3/4"	20	1	2008**30**0000400 ▲		2008**30**0000400 ▲		-	-
1"	25	1	2008**30**0000500 ▲		2008**30**0000500 ▲		-	-
1"1/4	32	1	2008**30**0000600 ▲		2008**30**0000600 ▲		-	-
1"1/2	40	1	2008**30**0000700 ▲		2008**31**0000500 ▲		2008**32**0000100 ▲	
2"	50	1	2008**30**0000800 ▲		2008**31**0000600 ▲		2008**32**0000200 ▲	
2"1/2	65	1	2008**30**0000900 ▲		2008**31**0000700 ▲		2008**30**0000900 ▲	
3"	80	1	2008**30**0001000 ▲		2008**31**0000800 ▲		2008**30**0001000 ▲	
4"	100	1	2008**30**0001100 ▲		2008**31**0000900 ▲		2008**30**0001100 ▲	
5"	125	1	-	-	2008**31**0001000 ▲		-	-
6"	150	1	-	-			-	-
8"	200	1	-	-	2008**31**0001100 ▲		-	-



EZFITT

VANNES À SPHÈRE DE QUALITÉ
QUALITY BALL VALVES
VÁLVULAS DE ESFERA DE CALIDAD

Demandez notre catalogue
Request our catalogue
Solicite nuestro catálogo

ezfitt.com
ezfitt@ezfitt.com

A.C.S. 4MS NF

SÉRIE LAITON
AVEC OBTURATEUR PAPILLON



ANTI-GEL
ANTI-TARTRE

Un papillon en PEI évite le gel, le calcaire et tout coup de bélier

Poignée haute sécurité évitant toutes manœuvres accidentelles.

Poignée réglable permettant l'ajustement de l'écoulement et le maintien du débit demandé.

Siège d'étanchéité en EPDM

	ISO 7-1
T°	- 10 °C + 100 °C
PN	16 bar

POIGNÉE CRANTÉE HAUTE SÉCURITÉ

90

CORPS LAITON - FF

AVEC RÉGLAGE D'ÉCOULEMENT PAR POIGNÉE CRANTÉE HAUTE SÉCURITÉ



Ø	PN	REF.	€	UV
1/2"	16	2000**90**0001500		1
3/4"	16	2000**90**0002000		1
1"	16	2000**90**0002600		1
1"1/4	16	2000**90**0003300		1
1"1/2	16	2000**90**0004000		1
2"	16	2000**90**0005000		1
2"1/2	16	2000**90**0006600		1
3"	16	2000**90**0008000		1
4"	16	2000**90**0010200		1

95

IDEM 90 AVEC COL ALLONGÉ POUR ISOLATION THERMIQUE



Ø	PN	REF.	€	UV
1/2"	16	2000**95**0001500 ■		1
3/4"	16	2000**95**0002000 ■		1
1"	16	2000**95**0002600 ■		1
1"1/4	16	2000**95**0003300 ■		1
1"1/2	16	2000**95**0004000 ■		1
2"	16	2000**95**0005000 ■		1

93

IDEM 90 MAIS MF



Ø	PN	REF.	€	UV
1/2"	16	2000**93**0001500		1
3/4"	16	2000**93**0002000		1
1"	16	2000**93**0002600		1
1"1/4	16	2000**93**0003300		1
1"1/2	16	2000**93**0004000		1
2"	16	2000**93**0005000		1

■ JUSQU'À ÉPUISEMENT DES STOCKS | WHILE STOCKS LAST | HASTA EL AGOTAMIENTO DEL STOCK

POIGNÉE À CLIQUETS



91

F/F AVEC RÉGLAGE D'ÉCOULEMENT PAR POIGNÉE À CLIQUETS

Ø	PN	REF.	€	UV
1/2"	16	2000**91**0001500		1
3/4"	16	2000**91**0002000		1
1"	16	2000**91**0002600		1



92

IDEM 91 MAIS M/F

Ø	PN	REF.	€	UV
1/2"	16	2000**92**0001500		1
3/4"	16	2000**92**0002000		1
1"	16	2000**92**0002600		1



94

IDEM 91 POUR ARROSAGE AVEC RACCORD AU NEZ

Ø	PN	REF.	€	UV
1/2"	16	2000**94**0001500		1
3/4"	16	2000**94**0002000		1
1"	16	2000**94**0002600		1

SÉRIE GAZ

	EN 10 226-1 Équivalent ISO 7-1) Femelle cylindrique "Rp" Mâle conique "R"
T°	- 20 °C + 60 °C
PN	5 bar

CE

EN 331
(AGRÉMENT GAZ EUROPÉEN)

58

FF
Passage intégral
Bille pleine
Axe inéjectable
Poignée ergonomique en aluminium



Ø	PN	REF.	€	UV
1/4"	5	200**58**0000800		1
3/8"	5	200**58**0001200		1
1/2"	5	200**58**0001500		1
3/4"	5	200**58**0002000		1
1"	5	200**58**0002600		1
1"1/4	5	200**58**0003300		1
1"1/2	5	200**58**0004000		1
2"	5	200**58**0005000		1
2"1/2	5	200**58**0006600		1
3"	5	200**58**0008000		1
4"	5	200**58**0010200		1

158

MF
Passage intégral
Bille pleine
Axe inéjectable
Poignée ergonomique en aluminium



Ø	PN	REF.	€	UV
1/4"	5	200**158**0000800		1
3/8"	5	200**158**0001200		1
1/2"	5	200**158**0001500		1
3/4"	5	200**158**0002000		1
1"	5	200**158**0002600		1
1"1/4	5	200**158**0003300		1
1"1/2	5	200**158**0004000		1
2"	5	200**158**0005000		1
2"1/2	5	200**158**0006600		1
3"	5	200**158**0008000		1
4"	5	200**158**0010200		1

59

IDEM 58 MAIS POIGNÉE PAPILLON



Ø	PN	REF.	€	UV
1/4"	5	200**59**0000800		1
3/8"	5	200**59**0001200		1
1/2"	5	200**59**0001500		1
3/4"	5	200**59**0002000		1
1"	5	200**59**0002600		1

159

IDEM 158 MAIS POIGNÉE PAPILLON



Ø	PN	REF.	€	UV
1/4"	5	200**159**0000800		1
3/8"	5	200**159**0001200		1
1/2"	5	200**159**0001500		1
3/4"	5	200**159**0002000		1
1"	5	200**159**0002600		1

433

À VERROU DE SÉCURITÉ (NORME UNI-CIG 9036) - PASSAGE INTÉGRAL

Passage intégral
Bille pleine
Axe inéjectable
Poignée jaune papillon du 3/4" au 1" et enveloppante du 1"1/4 au 2"
EN331 (agrément gaz européen)



Ø	PN	REF.	€	UV
3/4"	5	200**433**0002000		1
1"	5	200**433**0002600		1
1"1/4	5	200**433**0003300*		1
1"1/2	5	200**433**0004000*		1
2"	5	200**433**0005000*		1

** Un kit de remplacement de la serrure est disponible sur demande*

449

PASSE PARTOUT POUR REF.433



POUR SERRURE LAITON



REF.	€	UV
200**449**0000000 ▲		1

POUR SERRURE POLYMÈRE



REF.	€	UV
200**449**0000001 ▲		1

BSP

2023

RACCORDS **FONTE** MALLÉABLE
MALLEABLE IRON FITTINGS
ACCESORIOS FUNDICIÓN MALEABLE

210
CŒUR BLANC
WHITEHEART
NÚCLEO BLANCO

214

1


2


3

215

40


41

216

90

220

131


132


133


135

221

180


220


221


B223

225

280


281

226

321


326


B321T

227

300


290


291

230

331U


1372

231

371


372


374


3429


2429

232
À COMPRESSION
COMPRESSION FITTINGS
DE COMPRESIÓN

SERIE 600


641


640


670


631



codital 1965


90R

217

92


92R


94


120

218

130


130R

222

240

223

241

224

245


246


529a

225

270


271

228

595


596


312

229

340


341


96


98

230

330U


630


614


613

RACCORDS FONTE MALLÉABLE À CŒUR BLANC

WHITEHEART MALLEABLE IRON FITTINGS
ACCESORIOS FUNDICIÓN MALEABLE NÚCLEO BLANCO

UTILISATION
Distribution d'eau, de gaz, de vapeur, de liquide et gaz non corrosifs. Systèmes CVC.

CONCEPTION
Les raccordements sont fabriqués conformément aux normes EN 10242 et ISO 49.

MATIÈRE
Nuance de la matière : EN-GJMW-400-5 selon EN 1562.
La finition des raccords est Noire ou Galvanisée (ép. 70µm). Une protection contre la corrosion est ajoutée permettant de conserver les raccords.

TEST
100% des raccords sont testés en étanchéité.

USE
Water, gas, steam, non-corrosive liquids and gases. HVAC systems.

DESIGN
Fittings are produced according to EN 10242 and ISO 49 standards.

MATERIAL
Material grade : EN-GJMW-400-5 according to EN 1562.
Finishing can be Black or Galvanised (th. 70 µm). Both are protected against corrosion to preserve fittings.

TEST
100% of the fittings are leak tested.

USO
Agua, gas, vapor, líquidos y gas no corrosivos. Sistemas HVAC.

DISEÑO
Los accesorios se fabrican según las normas EN 10242 y ISO 49.

MATERIA
Grado del material : EN-GJMW-400-5 según la norma EN 1562.
Accesorios pueden ser negro o galvanizado (70 µm). Ambos están protegidos contra la corrosión para preservar los accesorios.

TEST
100 % de nustros accesorios están probados en estanqueidad.

Tous les raccordements filetés sont conformes à la norme ISO 7-1 (BSPT), avec embout mâle conique (R) et embout femelle cylindrique (Rp). Les écrous libres pour raccord union sont de type gaz conformément à la norme ISO 228-1 (BSPP).

All threaded connections comply with ISO 7-1 standard (BSPT), with tapered male end (R) and parallel female end (Rp). Swivel nuts for union fittings comply with ISO 228-1 standard (BSPP).

Todas las conexiones roscadas cumplen la norma ISO 7-1 (BSPT), con rosca macho cónica (R) y rosca hembra cilíndrica (Rp). Tuercas locas para unión cumplen la norma ISO 228-1 (BSPP).

T° PN

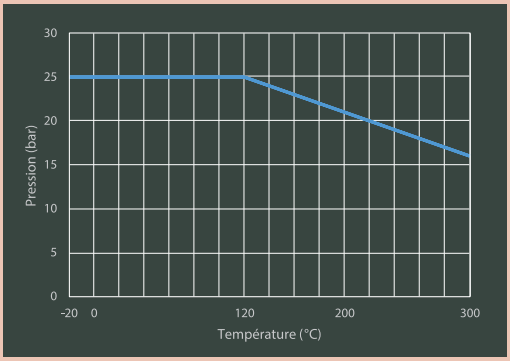

Raccords union / Union fittings / Accesorios de unión :
• T° max : 155°C
• PN 9 (air comprimé / compressed air / aire comprimidox)

KIT ILV RACCORDS FONTE MALLÉABLE CŒUR BLANC NOIR / GALVA

KIT WHITEHEART MALLEABLE IRON FITTINGS BLACK / GALVANISED
KIT ACCESORIOS FUNDICIÓN MALEABLE NÚCLEO BLANCO NEGRO/GALVANIZADO

> PAGES 17, 386



EN 10242
ISO 49

100% des raccords
sont testés en étanchéité.

100% of the fittings
are leak tested.

100 % de nustros accesorios
están probados
en estanqueidad.

codital
1965

QUALITÉ

"CŒUR BLANC"

WHITEHEART QUALITY | CALIDAD NÚCLEO BLANCO

= HAUTE RÉSISTANCE AUX CONTRAINTES MÉCANIQUES

SERRAGE - ALIGNEMENT DES TUBES - DILATATION - PRESSION - VIBRATION

= HIGH RESISTANCE TO MECHANICAL STRESS

TIGHTENING - PIPES ALIGNMENT - EXPANSION - PRESSURE - VIBRATION

= ALTA RESISTENCIA A LAS SOLICITACIONES MECÁNICAS

SUJECIÓN - ALINEACIÓN DE LOS TUBOS - DILATACIÓN - PRESIÓN - VIBRACIÓN

TEST DE RÉSISTANCE À L'ÉCRASEMENT

CRUSHING STRENGTH TEST

ENSAYO DE RESISTENCIA AL APLASTAMIENTO



CŒUR BLANC

WHITEHEART

NÚCLEO BLANCO



AUTRE FONTE

OTHER CAST IRON

OTROS FUNDICIÓN DE HIERRO



Nos raccords sont fabriqués en Fonte Malléable à Cœur Blanc, résultat d'un traitement thermique de décarburation qui améliore l'élasticité du métal et procure ainsi une excellente capacité à la déformation sous contrainte sans fissuration.

Our fittings are made of whiteheart malleable cast iron, obtained by decarburization. This heat treatment improves the metal elasticity and provides excellent ability to accept deformation under stress without cracking.

Nuestros accesorios están fabricados en fundición maleable de núcleo blanco, resultado de un tratamiento térmico de descarburación que mejora la elasticidad del metal y proporciona una excelente capacidad de deformación bajo tensión sin fisurarse.





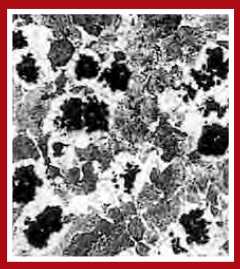

OBSERVATION MICROGRAPHIQUE AVEC/SANS TRAITEMENT THERMIQUE

MICROGRAPHIC OBSERVATION WITH/WITHOUT HEAT TREATMENT

OBSERVACIÓN MICROGRÁFICA CON/SIN TRATAMIENTO TÉRMICO

TRAITEMENT THERMIQUE 60 H À 1030 °C

Cette opération consiste à éliminer le carbone des couches supérieures de la matière (décarburation). Dès lors, les propriétés mécaniques du matériau sont améliorées, notamment la malléabilité, offrant ainsi une meilleure résistance à la rupture.

HEAT TREATMENT 60 H AT 1030°C

This stage consists of removing the carbon from the upper layers of the material (decarburization). Therefore, the mechanical properties of the material are improved, especially the malleability which ensures a better breaking strength.

Tratamiento térmico 60 h a 1030°C

Esta operación consiste en eliminar el carbón de las capas superiores del material (descarburación). Por lo tanto, las propiedades mecánicas del material se mejoran, en particular la maleabilidad, ofreciendo así una mejor resistente al desgarro.

codital 1965

COURBES 90°

BENDS I CURVAS

1 COURBE À GRAND RAYON 90° M/F

M/F 90° LONG SWEEP BEND
CURVA DE GRAN RADIO 90° M/H



Ø	NOIR I BLACK I NEGRO REF.	€	Kg	GALVANISÉ I GALVANISED I GALVANIZADO REF.	€	Kg	UV		
1/4"	100**0010**0000800		0,049	150**0010**0000800		0,051	10	10	120
3/8"	100**0010**0001200		0,078	150**0010**0001200		0,080	10	10	80
1/2"	100**0010**0001500		0,107	150**0010**0001500		0,114	10	10	100
3/4"	100**0010**0002000		0,210	150**0010**0002000		0,222	10	10	60
1"	100**0010**0002600		0,390	150**0010**0002600		0,385	10	10	60
1"1/4	100**0010**0003300		0,631	150**0010**0003300		0,640	1		35
1"1/2	100**0010**0004000		0,820	150**0010**0004000		0,855	1		25
2"	100**0010**0005000		1,300	150**0010**0005000		1,370	1		15
2"1/2	100**0010**0006600		2,237	150**0010**0006600		2,230	1		4
3"	100**0010**0008000		3,230	150**0010**0008000		3,400	1		3
4"	100**0010**0010200		6,000	150**0010**0010200		6,285	1		1

2 COURBE À GRAND RAYON 90° F/F

F/F 90° LONG SWEEP BEND
CURVA DE GRAN RADIO 90° H/H



Ø	NOIR I BLACK I NEGRO REF.	€	Kg	GALVANISÉ I GALVANISED I GALVANIZADO REF.	€	Kg	UV		
1/4"	100**0020**0000800		0,064	150**0020**0000800		0,068	10	10	100
3/8"	100**0020**0001200		0,091	150**0020**0001200		0,098	10	10	60
1/2"	100**0020**0001500		0,146	150**0020**0001500		0,150	10	10	80
3/4"	100**0020**0002000		0,240	150**0020**0002000		0,250	10	10	60
1"	100**0020**0002600		0,420	150**0020**0002600		0,450	10	10	50
1"1/4	100**0020**0003300		0,790	150**0020**0003300		0,790	1		30
1"1/2	100**0020**0004000		0,940	150**0020**0004000		0,970	1		23
2"	100**0020**0005000		1,395	150**0020**0005000		1,460	1		12
2"1/2	100**0020**0006600		2,545	150**0020**0006600		2,690	1		4
3"	100**0020**0008000		3,577	150**0020**0008000		3,800	1		3
4"	100**0020**0010200		6,756	150**0020**0010200		6,932	1		1

3 COURBE À GRAND RAYON 90° M/M

M/M 90° LONG SWEEP BEND
CURVA DE GRAN RADIO 90° M/M



Ø	NOIR I BLACK I NEGRO REF.	€	Kg	GALVANISÉ I GALVANISED I GALVANIZADO REF.	€	Kg	UV	
3/8"	100**0030**0001200 ◆ ■		0,062	150**0030**0001200 ■		0,067	10	10
1/2"	100**0030**0001500		0,104	150**0030**0001500		0,106	10	10
3/4"	100**0030**0002000		0,177	150**0030**0002000		0,182	10	10
2"1/2	100**0030**0006600 ◆ ■		2,400	150**0030**0006600 ■		2,150	10	
3"	100**0030**0008000 ◆ ■		3,174				10	
4"	100**0030**0010200 ◆ ■		5,740				1	

■ JUSQU'À ÉPUISEMENT DES STOCKS I WHILE STOCKS LAST I HASTA EL AGOTAMIENTO DEL STOCK
◆ HORS INDEX INTERNATIONAL I OUT OF INTERNATIONAL INDEX I FUERA DEL ÍNDICE INTERNACIONAL

COURBES 45°

BENDS I CURVAS

40



COURBE À GRAND RAYON 45° M/F

M/F 45° LONG SWEEP BEND
CURVA DE GRAN RADIO 45° M/H

Ø	NOIR I BLACK I NEGRO REF.	€	Kg	GALVANISÉ I GALVANISED I GALVANIZADO REF.	€	Kg	UV		
1/4"	1000**400**000800		0,034	1500**400**000800		0,043	10	10	100
3/8"	1000**400**001200		0,058	1500**400**001200		0,062	10	10	80
1/2"	1000**400**001500		0,087	1500**400**001500		0,092	10	10	100
3/4"	1000**400**002000		0,135	1500**400**002000		0,143	10	10	70
1"	1000**400**002600		0,261	1500**400**002600		0,270	10	10	40
1"1/4	1000**400**003300		0,455	1500**400**003300		0,475	1		25
1"1/2	1000**400**004000		0,500	1500**400**004000		0,530	1		15
2"	1000**400**005000		0,885	1500**400**005000		0,925	1		8
2"1/2	1000**400**006600		1,300	1500**400**006600		1,425	1		4
3"	1000**400**008000		2,190	1500**400**008000		2,230	1		6
4"	1000**400**010200		3,500	1500**400**010200		3,500	1		2

41



COURBE À GRAND RAYON 45° F/F

F/F 45° LONG SWEEP BEND
CURVA DE GRAN RADIO 45° H/H

Ø	NOIR I BLACK I NEGRO REF.	€	Kg	GALVANISÉ I GALVANISED I GALVANIZADO REF.	€	Kg	UV		
1/4"	1000**410**000800 ◆ ■		0,034	-		-	10	10	100
3/8"	1000**410**001200		0,076	1500**410**001200		0,077	10	10	60
1/2"	1000**410**001500		0,116	1500**410**001500		0,122	10	10	100
3/4"	1000**410**002000		0,199	1500**410**002000		0,212	10	10	60
1"	1000**410**002600		0,332	1500**410**002600		0,344	10	10	30
1"1/4	1000**410**003300		0,555	1500**410**003300		0,570	1		20
1"1/2	1000**410**004000		0,685	1500**410**004000		0,730	1		12
2"	1000**410**005000		1,040	1500**410**005000		1,070	1		6
2"1/2	1000**410**006600		1,675	1500**410**006600		1,770	1		4
3"	1000**410**008000		2,465	1500**410**008000		2,554	1		6

COUDES

ELBOWS I CODOS

90



COUDE 90° F/F

F/F 90° ELBOW
CODO 90° H/H

Ø	NOIR I BLACK I NEGRO REF.	€	Kg	GALVANISÉ I GALVANISED I GALVANIZADO REF.	€	Kg	UV		
1/4″	1000900000800		0,046	1500900000800		0,048	10	10	250
3/8″	1000900001200		0,061	1500900001200		0,064	10	10	200
1/2″	1000900001500		0,090	1500900001500		0,092	10	10	150
3/4″	1000900002000		0,147	1500900002000		0,148	10	10	80
1″	1000900002600		0,220	1500900002600		0,227	10	10	100
1″1/4	1000900003300		0,400	1500900003300		0,410	1		60
1″1/2	1000900004000		0,485	1500900004000		0,490	1		50
2″	1000900005000		0,670	1500900005000		0,660	1		25
2″1/2	1000900006600		1,140	1500900006600		1,094	1		15
3″	1000900008000		1,500	1500900008000		1,550	1		10
4″	1000900010200		2,590	1500900010200		2,785	1		4

90R



COUDE RÉDUIT 90° F/F

F/F 90° REDUCING ELBOW
CODO REDUCIDO 90° H/H

Ø		NOIR I BLACK I NEGRO REF.	€	Kg	GALVANISÉ I GALVANISED I GALVANIZADO REF.	€	Kg	UV		
3/8″	1/4″	1000900120800		0,044	1500900120800		0,046	10	10	100
1/2″	3/8″	1000900151200		0,074	1500900151200		0,076	10	10	80
3/4″	3/8″	1000900201200		0,121	1500900201200		0,109	10	10	50
	1/2″	1000900201500		0,113	1500900201500		0,115	10	10	100
1″	1/2″	1000900261500		0,120	1500900261500		0,214	10	10	70
	3/4″	1000900262000		0,177	1500900262000		0,185	10	10	100
1″1/4	1/2″	1000900331500		0,237	1500900331500		0,255	1		45
	3/4″	1000900332000		0,270	1500900332000		0,265	1		40
	1″	1000900332600		0,280	1500900332600		0,320	1		35
1″1/2	1/2″	1000900401500		0,280	1500900401500		0,300	1		30
	3/4″	1000900402000		0,330	1500900402000		0,318	1		30
	1″	1000900402600		0,350	1500900402600		0,380	1		30
	1″1/4	1000900403300		0,420	1500900403300		0,450	1		20
2″	1/2″	1000900501500		0,521	1500900501500		0,360	1		27
	3/4″	1000900502000		0,425	1500900502000		0,429	1		25
	1″	1000900502600		0,465	1500900502600		0,465	1		15
	1″1/4	1000900503300		0,545	1500900503300		0,617	1		14
	1″1/2	1000900504000		0,615	1500900504000		0,635	1		14
2″1/2	2″	1000900665000		0,960	1500900665000		0,975	1		8
4″	2″1/2	1000901026600 ■		1,740				1		4

■ JUSQU'À ÉPUISEMENT DES STOCKS I WHILE STOCKS LAST I HASTA EL AGOTAMIENTO DEL STOCK
◆ HORS INDEX INTERNATIONAL I OUT OF INTERNATIONAL INDEX I FUERA DEL ÍNDICE INTERNACIONAL

COUDES

ELBOWS I CODOS

92



COUDE 90° M/F

M/F 90° ELBOW
CODO 90° M/H

Ø	NOIR I BLACK I NEGRO REF.	€	Kg	GALVANISÉ I GALVANISED I GALVANIZADO REF.	€	Kg	UV		
1/4"	100**092**0000800 ◆		0,039	150**092**0000800 ◆		0,042	10	10	300
3/8"	100**092**0001200		0,056	150**092**0001200		0,058	10	10	250
1/2"	100**092**0001500		0,093	150**092**0001500		0,100	10	10	150
3/4"	100**092**0002000		0,131	150**092**0002000		0,143	10	10	80
1"	100**092**0002600		0,226	150**092**0002600		0,222	10	10	100
1"1/4	100**092**0003300		0,380	150**092**0003300		0,393	1		55
1"1/2	100**092**0004000		0,468	150**092**0004000		0,485	1		45
2"	100**092**0005000		0,684	150**092**0005000		0,712	1		25
2"1/4	-	-	-	150**092**0006000 ◆ ■		1,025	1		
2"1/2	100**092**0006600		1,050	150**092**0006600		1,090	1		15
3"	100**092**0008000		1,600	150**092**0008000		1,685	1		10
4"	100**092**0010200		2,660	150**092**0010200		2,760	1		4

92R



COUDE RÉDUIT 90° M/F

M/F 90° REDUCING ELBOW
CODO REDUCIDO 90° M/H

ØA	ØB	NOIR I BLACK I NEGRO REF.	€	Kg	UV	
1"	3/4"	100**092**0262000		0,181	1	50

94



COUDE 90° M/M

M/M 90° ELBOW
CODO 90° M/M

Ø	NOIR I BLACK I NEGRO REF.	€	Kg	GALVANISÉ I GALVANISED I GALVANIZADO REF.	€	Kg	UV		
1/2"	100**094**0001500		0,830	150**094**0001500		0,085	10	10	60
3/4"	100**094**0002000		0,117	150**094**0002000		0,123	10	10	40
1"	100**094**0002600		0,213	150**094**0002600		0,211	10	10	30

120



COUDE 45° F/F

F/F 45° ELBOW
CODO 45° H/H

Ø	NOIR I BLACK I NEGRO REF.	€	Kg	GALVANISÉ I GALVANISED I GALVANIZADO REF.	€	Kg	UV		
1/2"	100**120**0001500			150**120**0001500		0,085	10	10	70
3/4"	100**120**0002000						10	10	40
1"	100**120**0002600		0,215				1		50

TÉS

TEES I TES

130

TÉ ÉGAL 90° F/F/F

F/F/F 90° EQUAL TEE
TE IGUAL 90° H/H/H



Ø	NOIR I BLACK I NEGRO REF.	€	Kg	GALVANISÉ I GALVANISED I GALVANIZADO REF.	€	Kg	UV		
1/4"	1001300000800		0,062	1501300000800		0,064	10	10	150
3/8"	1001300001200		0,080	1501300001200		0,083	10	10	120
1/2"	1001300001500		0,130	1501300001500		0,136	10	10	100
3/4"	1001300002000		0,202	1501300002000		0,212	10	10	100
1"	1001300002600		0,300	1501300002600		0,298	10	10	70
1"1/4	1001300003300		0,515	1501300003300		0,535	1		40
1"1/2	1001300004000		0,610	1501300004000		0,640	1		30
2"	1001300005000		0,885	1501300005000		0,900	1		20
2"1/2	1001300006600		1,430	1501300006600		1,475	1		10
3"	1001300008000		2,155	1501300008000		2,142	1		8
4"	1001300010200		3,525	1501300010200		3,600	1		4

130R

TÉ RÉDUIT 90° F/F/F

F/F/F 90° REDUCING TEE
TE REDUCIDO 90° H/H/H

A≠C

C



B

A

ØA	ØB	ØC	NOIR I BLACK I NEGRO REF.	€	Kg	GALVANISÉ I GALVANISED I GALVANIZADO REF.	€	Kg	UV	
1/2"	3/8"	3/8"	1001301512120 ■		0,0920	1501301512120 ■		0,097	10	10
	1/2"	3/8"	-	-	-	1501301515120 ■		0,127	10	10
	3/4"	3/8"	-	-	-	1501301520120 ■		0,157	10	10
3/4"	3/8"	3/8"	1001302012120 ■		0,110	1501302012120 ■		0,130	10	10
		1/2"	1001302012150 ■		0,140	1501302012150 ■		0,133	10	10
	1/2"	3/8"	-	-	-	1501302015120 ■		0,140	10	10
		1/2"	1001302015150 ■		0,150	-	-	-	1	
	3/4"	1/2"	1001302020150 ■		0,181	1501302020150 ■		0,183	10	10
	1"	1/2"	-	-	-	1501302026150 ■		0,246	10	10
1"	1/2"	1/2"	1001302615150 ■		0,182	1501302615150 ■		0,190	10	10
	3/4"	1/2"	1001302620150 ■		0,260	1501302620150 ■		0,265	10	10
	1"	1/2"	1001302626150		0,260	1501302626150		0,210	10	10
		3/4"	1001302626200 ■		0,265	-	-	-	10	10
	1"1/4	3/4"	-	-	-	1501302633200 ■		0,252	10	10
1"1/4	3/8"	3/4"	-	-	-	1501303312200 ■		0,290	1	
		1"	-	-	-	1501303312260 ■		0,290	1	
	1/2"	1"	1001303315260		0,340	1501303315260		0,365	1	
	3/4"	1/2"	1001303320150 ■		0,250	-	-	-	1	
		3/4"	-	-	-	1501303320200 ■		0,330	1	
		1"	1001303320260 ■		0,344	1501303320260 ■		0,330	1	
	1"	1/2"	-	-	-	1501303326150 ■		0,305	1	
		3/4"	-	-	-	1501303326200 ■		0,380	1	
		1"	1001303326260		0,430	1501303326260		0,410	1	
	1"1/2	1/2"	-	-	-	1501303340150 ■		0,366	1	
		1"	-	-	-	1501303340260 ■		0,336	1	
	2"	1"	1001303350260 ■		0,419	-	-	-	1	
1"1/2	3/8"	1"1/4	-	-	-	1501304012330 ■		0,364	1	
	1/2"	3/4"	-	-	-	1501304015200 ■		0,330	1	
	3/4"	1"1/4	-	-	-	1501304020330 ■		0,460	1	
	1"	3/4"	-	-	-	1501304026200 ■		0,450	1	
		1"	1001304026260		0,400	1501304026260 ■		0,455	1	
		1"1/4	1001304026330		0,480	-	-	-	1	
	1"1/4	3/4"	1001304033200 ■		0,535	1501304033200 ■		0,540	1	
		1"1/4	-	-	-	1501304033330 ■		0,600	1	
	1"1/2	1"1/4	1001304040330 ■		0,610	1501304040330 ■		0,650	1	
2"	3/4"	1"1/4	1001305020330 ■		0,515	-	-	-	1	
	1"	1"1/4	1001305026330 ■		0,550	1501305026330 ■		0,640	1	
	1"1/4	3/4"	1001305033200 ■		0,690	-	-		1	
		1"	1001305033260 ■		0,560	1501305033260 ■		0,695	1	
		1"1/4	1001305033330 ■		0,555	1501305033330 ■		0,695	1	
	1"1/2	3/8"	1001305040120 ■		0,690	-	-	-	1	
		1/2"	1001305040150 ■		0,690	-	-	-	1	
		3/4"	1001305040200 ■		0,690	-	-	-	1	
		1"	-	-	-	1501305040260 ■		0,650	1	
		1"1/4	-	-	-	1501305040330 ■		0,620	1	
		1"1/2	-	-	0,600	1501305040400 ■		1,020	1	
	2"	1"1/2	-	-	-	1501305050400 ■		0,850	1	

TÉS

TEES I TES

A=C



ØA	ØB	ØC	NOIR I BLACK I NEGRO REF.	€	Kg	GALVANISÉ I GALVANISED I GALVANIZADO REF.	€	Kg	UV	
3/8″	1/4″	3/8″	100**1301**281200		0,064	150**1301**208120		0,040	10	10
	1/2″	3/8″	100**1301**215120 ■		0,095	150**1301**215120 ■		0,096	10	10
	3/4″	3/8″	-	-	-	150**1301**220120 ■		0,152	10	10
1/2″	1/4″	1/2″	100**1301**581500		0,082	150**1301**581500		0,107	10	10
	3/8″	1/2″	100**1301**512150		0,108	150**1301**512150		0,110	10	10
	3/4″	1/2″	-	-	-	150**1301**520150		0,168	10	10
	1″	1/2″	100**1301**526150		0,190	150**1301**526150		0,185	10	10
3/4″	1/4″	3/4″	100**1302**008200 ■		0,130	-	-	0,142	10	10
	3/8″	3/4″	100**1302**012200		0,150	150**1302**012200		0,158	10	10
	1/2″	3/4″	100**1302**015200		0,175	150**1302**015200		0,180	10	10
	1″	3/4″	100**1302**026200		0,230	150**1302**026200		0,230	10	10
1″	3/8″	1″	100**1302**612260		0,220	150**1302**612260		0,217	10	10
	1/2″	1″	100**1302**615260		0,250	150**1302**615260		0,255	10	10
	3/4″	1″	100**1302**620260		0,255	150**1302**620260		0,290	10	10
	1″1/4	1″	-	-	-	150**1302**633260		0,390	10	10
	1″1/2	1″	100**1302**640260		0,430	150**1302**640260		0,430	1	
	2″	1″	-	-	-	150**1302**650260 ■		0,510	1	
1″1/4	1/2″	1″1/4	100**1303**315330		0,360	150**1303**315330		0,365	1	
	3/4″	1″1/4	100**1303**320330		0,365	150**1303**320330		0,380	1	
	1″	1″1/4	100**1303**326330		0,410	150**1303**326330		0,425	1	
	1″1/2	1″1/4	100**1303**340330		0,580	-	-	-	1	
	2″	1″1/4	100**1303**350330		0,635	-	-	-	1	
1″1/2	3/8″	1″1/2	-	-	-	150**1304**012400 ■		0,397	1	
	1/2″	1″1/2	100**1304**015400		0,390	150**1304**015400		0,397	1	
	3/4″	1″1/2	100**1304**020400		0,415	150**1304**020400		0,435	1	
	1″	1″1/2	100**1304**026400		0,475	150**1304**026400		0,500	1	
	1″1/4	1″1/2	100**1304**033400		0,530	150**1304**033400		0,555	1	
	2″	1″1/2	100**1304**050400		0,750	-	-	-	1	
2″	3/8″	2″	100**1305**012500 ■		0,480	150**1305**012500 ■		0,610	1	
	1/2″	2″	100**1305**015500		0,560	150**1305**015500		0,560	1	
	3/4″	2″	100**1305**020500		0,560	150**1305**020500		0,590	1	
	1″	2″	100**1305**026500		0,625	150**1305**026500		0,660	1	
	1″1/4	2″	100**1305**033500		0,710	150**1305**033500		0,740	1	
	1″1/2	2″	100**1305**040500		0,760	150**1305**040500		0,785	1	
2″1/4	1″	2″1/4	100**1306**026600 ■		-	-	-	-	1	
	1″1/4	2″1/4	100**1306**033600 ■		-	-	-	-	1	
2″1/2	1″	2″1/2	100**1306**626660		0,955	150**1306**626660		0,975	1	
	1″1/4	2″1/2	100**1306**633660		1,110	150**1306**633660		1,167	1	
	1″1/2	2″1/2	100**1306**640660		1,110	150**1306**640660		1,110	1	
	2″	2″1/2	100**1306**650660		1,200	150**1306**650660		1,300	1	
3″	1″	3″	100**1308**026800		1,280	150**1308**026800		1,300	1	
	1″1/4	3″	100**1308**033800		1,334	150**1308**033800		1,400	1	
	1″1/2	3″	100**1308**040800		1,515	150**1308**040800		1,457	1	
	2″	3″	100**1308**050800		1,600	150**1308**050800		1,647	1	
	2″1/2	3″	100**1308**066800		2,085	150**1308**066800		1,960	1	
4″	2″	4″	100**1301**025002		2,206	150**1300**250102		2,313	1	
	2″1/2	4″	100**1301**026602		2,550	150**1300**266102		2,400	1	
	3″	4″	100**1301**028002		3,167	150**1300**280102		2,700	1	

■ JUSQU'À ÉPUISEMENT DES STOCKS I WHILE STOCKS LAST I HASTA EL AGOTAMIENTO DEL STOCK

TÉS

TEES I TES

131



TÉ CINTRÉ ÉGAL F/F/F

F/F/F EQUAL PITCHER TEE
TE IGUAL CURVADO H/H/H

Ø	NOIR I BLACK I NEGRO REF.	€	Kg	GALVANISÉ I GALVANISED I GALVANIZADO REF.	€	Kg	UV		
1/2"	100**131**0001500		0,188	150**131**0001500		0,188	10	10	30
1"1/2	100**131**0004000		0,975				1		3
2"	100**131**0005000		1,465				1		2

132..



TÉ ÉGAL À DOUBLE CINTRAGE F/F/F

F/F/F TWIN BENDING EQUAL TEE
TE IGUAL CON DOBLE CURVATURA H/H/H

Ø	NOIR I BLACK I NEGRO REF.	€	Kg	GALVANISÉ I GALVANISED I GALVANIZADO REF.	€	Kg	UV	
3/8"	100**132**0001200 ◆ ■		0,140	-	-	-	10	10
1/2"	-		-	150**132**0001500 ◆ ■		0,190	10	10

133.



TÉ ÉGAL 90° F/F/M

F/F/M 90° EQUAL TEE
TE IGUAL 90° H/H/M

Ø	NOIR I BLACK I NEGRO REF.	€	Kg	UV
1/4"	100**133**0000800 ■		0,050	1
3/8"	100**133**0001200 ■		0,080	1

135



TÉ ÉGAL 90° M/M/M

M/M/M 90° EQUAL TEE
TE IGUAL 90° M/M/M

Ø	GALVANISÉ I GALVANISED I GALVANIZADO REF.	€	Kg	UV	
1"	150**135**0002600		0,320	1	20

■ JUSQU'À ÉPUISEMENT DES STOCKS I WHILE STOCKS LAST I HASTA EL AGOTAMIENTO DEL STOCK
◆ HORS INDEX INTERNATIONAL I OUT OF INTERNATIONAL INDEX I FUERA DEL ÍNDICE INTERNACIONAL

CROIX, DISTRIBUTEURS

CROSSES, OUTLETS I TES, CRUCES

180

CROIX F/F/F/F

F/F/F CROSS
CRUZ H/H/H/H



Ø	NOIR I BLACK I NEGRO REF.	€	Kg	GALVANISÉ I GALVANISED I GALVANIZADO REF.	€	Kg	UV		
3/8"	100**1800**0001200		0,099	150**1800**0001200		0,102	10	10	40
1/2"	100**1800**0001500		0,160	150**1800**0001500		0,170	10	10	60
3/4"	100**1800**0002000		0,239	150**1800**0002000		0,252	10	10	40
1"	100**1800**0002600		0,435	150**1800**0002600		0,426	10	10	25
1"1/4	100**1800**0003300		0,600	150**1800**0003300		0,665	1		12
1"1/2	100**1800**0004000		0,760	150**1800**0004000		0,825	1		12
2"	100**1800**0005000		1,100	150**1800**0005000		1,105	1		6
2"1/4	-	-	-	150**1800**0006000 ■		1,852	1		
2"1/2	100**1800**0006600		1,715	150**1800**0006600		1,852	1		3
3"	100**1800**0008000		2,465	150**1800**0008000		2,624	1		4
4"	100**1800**0010200		3,432	150**1800**0010200		4,200	1		3

220.

DISTRIBUTEUR "Y" F/F/F

F/F/F "Y" OUTLET
DISTRIBUIDOR "Y" H/H/H



Ø	NOIR I BLACK I NEGRO REF.	€	Kg	GALVANISÉ I GALVANISED I GALVANIZADO REF.	€	Kg	UV		
1/2"				150**2200**0001500 ◆		0,136	10	10	30
3/4"	100**2200**0002000 ◆		0,211	150**2200**0002000 ◆		0,222	10	10	20
1"	100**2200**0002600 ◆		0,325	150**2200**0002600 ◆		0,335	1		15

221

DISTRIBUTEUR COUDÉ 3 VOIES F/F/F

F/F/F 3-WAYS SIDE OUTLET
DISTRIBUIDOR ACODADO
3-VÍAS H/H/H



Ø	NOIR I BLACK I NEGRO REF.	€	Kg	GALVANISÉ I GALVANISED I GALVANIZADO REF.	€	Kg	UV		
3/8"	100**2210**0001200		0,088	150**2210**0001200		0,083	10	10	50
1/2"	100**2210**0001500		0,131	150**2210**0001500		0,134	10	10	80
3/4"	100**2210**0002000		0,194	150**2210**0002000		0,203	10	10	50
1"	100**2210**0002600		0,315	150**2210**0002600		0,320	10	10	30
1"1/4	100**2210**0003300		0,507	150**2210**0003300		0,580	1		15
1"1/2	100**2210**0004000		0,660	150**2210**0004000		0,650	1		10
2"	100**2210**0005000		1,040	150**2210**0005000		1,000	1		7

B223

Cœur noir
Black heart
Núcleo negro

DISTRIBUTEUR EN TÉ 4 VOIES F/F/F/F

F/F/F/F 4-WAYS SIDE OUTLET
DISTRIBUIDOR EN
TE 4-VÍAS H/H/H/H



Ø	NOIR I BLACK I NEGRO REF.	€	Kg	UV	
1/2"	109**2230**0001500		0,113	1	70
3/4"	109**2230**0002000		0,182	1	40
1"	109**2230**0002600		0,266	1	40
1"1/4	109**2230**0003300		0,480	1	40

MANCHONS

SOCKETS I MANGUITOS

240



MANCHON RÉDUIT F/F

F/F REDUCING SOCKET
MANGUITO REDUCIDO H/H

ØA	ØB	NOIR I BLACK I NEGRO REF.	€	Kg	GALVANISÉ I GALVANISED I GALVANIZADO REF.	€	Kg	UV		
3/8"	1/4"	1002400012800		0,043	1502400012800		0,045	10	10	150
1/2"	1/4"	1002400015800		0,065	1502400015800		0,067	10	10	100
	3/8"	1002400151200		0,065	1502400151200		0,067	10	10	100
3/4"	3/8"	1002400201200		0,088	1502400201200		0,093	10	10	60
	1/2"	1002400201500		0,104	1502400201500		0,110	10	10	100
1"	3/8"	1002400261200		0,137	1502400261200		0,140	10	10	40
	1/2"	1002400261500		0,145	1502400261500		0,147	10	10	180
	3/4"	1002400262000		0,158	1502400262000		0,165	10	10	150
1"1/4	3/8"	1002400331200		0,210	1502400331200		0,235	1		25
	1/2"	1002400331500		0,205	1502400331500		0,230	1		50
	3/4"	1002400332000		0,230	1502400332000		0,240	1		100
	1"	1002400332600		0,240	1502400332600		0,235	1		100
1"1/2	1/2"	-	-	-	1502400040150		0,264	1		40
	3/4"	1002400402000		0,265	1502400402000		0,245	1		40
	1"	1002400402600		0,300	1502400402600		0,300	1		80
	1"1/4	1002400403300		0,315	1502400403300		0,326	1		75
2"	1/2"	1002400501500		0,380	1502400501500		0,400	1		20
	3/4"	1002400502000		0,340	1502400502000		0,410	1		20
	1"	1002400502600		0,430	1502400502600		0,425	1		50
	1"1/4	1002400503300		0,440	1502400503300		0,450	1		50
	1"1/2	1002400504000		0,450	1502400504000		0,460	1		40
2"1/2	1"	1002400662600		0,700	1502400662600		0,700	1		15
	1"1/4	1002400663300		0,750	1502400663300		0,650	1		15
	1"1/2	1002400664000		0,695	1502400664000		0,730	1		15
	2"	1002400665000		0,765	1502400665000		0,782	1		12
3"	1"	1002400802600		0,810	1502400802600		0,880	1		12
	1"1/4	1002400803300		0,700	1502400803300		0,920	1		12
	1"1/2	1002400804000		0955	1502400804000		0,930	1		12
	2"	1002400805000		0,930	1502400805000		1,030	1		12
	2"1/2	1002400806600		1,020	1502400806600		1,056	1		8
4"	2"	1002401025000		1,610	1502401025000		1,610	1		6
	2"1/2	1002401026600		1,530	1502401026600		1,640	1		6
	3"	1002401028000		1,480	1502401028000		1,500	1		6

■ JUSQU'À ÉPUISEMENT DES STOCKS I WHILE STOCKS LAST I HASTA EL AGOTAMIENTO DEL STOCK
◆ HORS INDEX INTERNATIONAL I OUT OF INTERNATIONAL INDEX I FUERA DEL ÍNDICE INTERNACIONAL
● EN ACIER I STEEL I EN ACERO

RÉDUCTIONS

REDUCING I REDUCCIÓN

241

RÉDUCTION SIMPLE M/F

M/F REDUCING BUSH
REDUCCIÓN CORTA M/H



ØA	ØB	NOIR I BLACK I NEGRO REF.	€	Kg	GALVANISÉ I GALVANISED I GALVANIZADO REF.	€	Kg	UV		
1/4"	1/8"	1002**41**0080500 ●■		0,007	1502**41**0080500 ●		0,008	10	10	100
3/8"	1/8"	-	-	-	1502**41**0120500 ●		0,017	10	10	100
	1/4"	1002**41**0012800		0,018	1502**41**0012800		0,019	10	10	200
1/2"	1/8"	-	-	0,033	1502**41**0150500 ●		0,033	10	10	100
	1/4"	1002**41**0015800		0,039	1502**41**0015800		0,039	10	10	150
	3/8"	1002**41**0151200		0,031	1502**41**0151200		0,032	10	10	300
3/4"	1/4"	1002**41**0200800		0,062	1502**41**0200800		0,065	10	10	100
	3/8"	1002**41**0201200		0,058	1502**41**0201200		0,060	10	10	100
	1/2"	1002**41**0201500		0,052	1502**41**0201500		0,052	10	10	200
1"	3/8"	1002**41**0261200		0,101	1502**41**0261200		0,100	10	10	60
	1/2"	1002**41**0261500		0,102	1502**41**0261500		0,106	10	10	220
	3/4"	1002**41**0262000		0,082	1502**41**0262000		0,084	10	10	250
1"1/4	3/8"	1002**41**0331200		0,180	1502**41**0331200		0,209	1	10	40
	1/2"	1002**41**0331500		0,190	1502**41**0331500		0,213	1	10	100
	3/4"	1002**41**0332000		0,177	1502**41**0332000		0,184	10	10	120
	1"	1002**41**0332600		0,142	1502**41**0332600		0,140	10	10	150
1"1/2	1/2"	1002**41**0401500		0,245	1502**41**0401500		0,254	1		90
	3/4"	1002**41**0402000		0,240	1502**41**0402000		0,255	1		90
	1"	1002**41**0402600		0,210	1502**41**0402600		0,220	1		100
	1"1/4	1002**41**0403300		0,150	1502**41**0403300		0,150	1		150
2"	1/2"	1002**41**0501500		0,360	1502**41**0501500		0,365	1		60
	3/4"	1002**41**0502000		0,370	1502**41**0502000		0,380	1		55
	1"	1002**41**0502600		0,365	1502**41**0502600		0,380	1		55
	1"1/4	1002**41**0503300		0,365	1502**41**0503300		0,340	1		60
	1"1/2	1002**41**0504000		0,300	1502**41**0504000		0,305	1		80
2"1/2	1"	1002**41**0662600		0,570	1502**41**0662600		0,590	1		20
	1"1/4	1002**41**0663300		0,590	1502**41**0663300		0,590	1		20
	1"1/2	1002**41**0664000		0,570	1502**41**0664000		0,555	1		36
	2"	1002**41**0665000		0,455	1502**41**0665000		0,465	1		45
3"	1"	1002**41**0802600		0,830	1502**41**0802600		0,850	1		12
	1"1/4	1002**41**0803300		0,850	1502**41**0803300		0,890	1		12
	1"1/2	1002**41**0804000		0,830	1502**41**0804000		0,840	1		12
	2"	1002**41**0805000		0,805	1502**41**0805000		0,830	1		26
	2"1/2	1002**41**0806600		0,590	1502**41**0806600		0,610	1		30
4"	1"1/2	1002**41**1024000		1,553	1502**41**1024000		1,540	1		15
	2"	1002**41**1025000		1,605	1502**41**1025000		1,610	1		10
	2"1/2	1002**41**1026600		1,535	1502**41**1026600		1,600	1		10
	3"	1002**41**1028000		1,300	1502**41**1028000		1,360	1		15

MAMELONS, RÉDUCTIONS, ALLONGES

SOCKETS, NIPPLES, EXTENSIONSS TUBE I MANGUITOS, MACHONES, EXTENSIÓNS

245



MAMELON RÉDUIT M/M

M/M REDUCING NIPPLE
MACHÓN REDUCIDO M/M

Ø	ØB	NOIR I BLACK I NEGRO REF.	€	Kg	GALVANISÉ I GALVANISED I GALVANIZADO REF.	€	Kg	UV		
1/4"	1/8"	-	-	-	1502450080500 ●		0,012	10	10	
3/8"	1/8"	-	-	-	1502450120500 ●		0,019	10	10	100
	1/4"	1002450012800		0,036	1502450012800		0,039	10	10	150
1/2"	1/4"	1002450150800		0,050	1502450015800		0,054	10	10	100
	3/8"	1002450151200		0,062	1502450151200		0,064	10	10	100
3/4"	3/8"	1002450201200		0,081	1502450201200		0,087	10	10	70
	1/2"	1002450201500		0,085	1502450201500		0,085	10	10	150
1"	3/8"	-	-	-	1502450261200		0,136	10	10	90
	1/2"	1002450261500		0,146	1502450261500		0,151	10	10	150
	3/4"	1002450262000		0,134	1502450262000		0,137	10	10	180
1"1/4	1/2"	1002450331500		0,215	1502450331500		0,221	10	10	50
	3/4"	1002450332000		0,208	1502450332000		0,213	10	10	100
	1"	1002450332600		0,225	1502450332600		0,238	10	10	100
1"1/2	3/4"	1002450402000		0,250	1502450402000		0,260	1		40
	1"	1002450402600		0,285	1502450402600		0,285	1		80
	1"1/4	1002450403300		0,280	1502450403300		0,285	1		60
2"	1"	1002450502600		0,405	1502450502600		0,440	1		25
	1"1/4	1002450503300		0,435	1502450503300		0,470	1		45
	1"1/2	1002450504000		0,415	1502450504000		0,415	1		45
2"1/2	1"	-	-	-	1502450662600		0,660	1		17
	1"1/4	1002450663300		0,675	1502450663300		0,705	1		11
	1"1/2	1002450664000		0,605	1502450664000		0,660	1		16
	2"	1002450665000		0,630	1502450665000		0,665	1		16
3"	2"	1002450805000		0,966	1502450805000		0,990	1		9
	2"1/2	1002450806600		0,935	1502450806600		0,940	1		9

246



RÉDUCTION F>M

F>M REDUCING ADAPTOR
REDUCCIÓN H>M

Ø	Ø EXT	NOIR I BLACK I NEGRO REF.	€	Kg	GALVANISÉ I GALVANISED I GALVANIZADO REF.	€	Kg	UV		
3/8"	1/4"	1002460012800		0,036	1502460012800		0,037	10	10	150
1/2"	1/4"	1002460015800		0,059	1502460015800		0,060	10	10	100
	3/8"	1002460151200		0,065	1502460151200		0,068	10	10	100
3/4"	3/8"	1002460201200		0,094	1502460201200		0,097	10	10	50
	1/2"	1002460201500		0,098	1502460201500		0,102	10	10	100
1"	1/2"	1002460261500		0,147	1502460261500		0,150	10	10	80
	3/4"	1002460262000		0,144	1502460262000		0,150	10	10	150
1"1/4	3/4"	1002460332000		0,210	1502460332000		0,230	1		50
	1"	1002460332600		0,235	1502460332600		0,245	1		95
1"1/2	1"	1002460402600		0,295	1502460402600		0,285	1		40
	1"1/4	1002460403300		0,315	1502460403300		0,315	1		35
2"	1"1/4	1002460503300		0,445	1502460503300		0,445	1		20
	1"1/2	1002460504000		0,420	1502460504000		0,440	1		20

529a



ALLONGE M/F

M/F EXTENSION TUBE
EXTENSIÓN M/H

Ø	L*	NOIR I BLACK I NEGRO REF.	€	Kg	GALVANISÉ I GALVANISED I GALVANIZADO REF.	€	Kg	UV		
3/8"	36	1005290001200		0,039	1505290001200		0,041	10	10	150
1/2"	44	1005290001500		0,069	1505290001500		0,072	10	10	120
3/4"	48	1005290002000		0,104	1505290002000		0,111	10	10	100
1"	55	1005290002600		0,168	1505290002600		0,172	10	10	70
1"1/4	59	1005290003300		0,275	1505290003300		0,290	1		40

■ JUSQU'À ÉPUISEMENT DES STOCKS I WHILE STOCKS LAST I HASTA EL AGOTAMIENTO DEL STOCK
◆ HORS INDEX INTERNATIONAL I OUT OF INTERNATIONAL INDEX I FUERA DEL ÍNDICE INTERNACIONAL
● EN ACIER I STEEL I EN ACERO

MANCHONS, MAMELONS

SOCKETS, NIPPLES I MANGUITOS, MACHONES

270

MANCHON F/F

F/F SOCKET
MANGUITO H/H



Ø	NOIR I BLACK I NEGRO REF.	€	Kg	GALVANISÉ I GALVANISED I GALVANIZADO REF.	€	Kg	UV		
1/4"	100**2700000800**		0,037	150**2700000800**		0,038	10	10	150
3/8"	100**2700001200**		0,046	150**2700001200**		0,049	10	10	100
1/2"	100**2700001500**		0,073	150**2700001500**		0,075	10	10	180
3/4"	100**2700002000**		0,108	150**2700002000**		0,116	10	10	200
1"	100**2700002600**		0,158	150**2700002600**		0,168	10	10	150
1"1/4	100**2700003300**		0,260	150**2700003300**		0,270	1		80
1"1/2	100**2700004000**		0,270	150**2700004000**		0,325	1		70
2"	100**2700005000**		0,410	150**2700005000**		0,475	1		30
2"1/2	100**2700006600**		0,740	150**2700006600**		0,786	1		20
3"	100**2700008000**		0,990	150**2700008000**		1,040	1		10
4"	100**2700010200**		1,644	150**2700010200**		1,680	1		10

271

MANCHON F/F, TARAUDAGE
PAS À DROITE ET PAS À GAUCHE

F/F SOCKET WITH RH & LH THREADS
MANGUITO H/H, ROSCAS A DERECHA Y A IZQUIERDA



Ø	NOIR I BLACK I NEGRO REF.	€	Kg	GALVANISÉ I GALVANISED I GALVANIZADO REF.	€	Kg	UV		
3/8"	100**2710001200**		0,039	150**2710001200**		0,040	10	10	100
1/2"	100**2710001500**		0,068	150**2710001500**		0,070	10	10	80
3/4"	100**2710002000**		0,105	150**2710002000**		0,107	10	10	50
1"	100**2710002600**		0,152	150**2710002600**		0,155	10	10	40
1"1/4	100**2710003300**		0,255	150**2710003300**		0,265	1		20
1"1/2	100**2710004000**		0,260	150**2710004000**		0,325	1		12
2"	100**2710005000**		0,455	150**2710005000**		0,460	1		8
2"1/2	100**2710006600**	◆	0,775	150**2710006600**	◆	0,835	1		5
3"	100**2710008000**	◆	0,975	150**2710008000**	◆	1,035	1		3
4"	100**2710010200**	◆	1,325	150**2710010200**	◆ ■	1,580	1		2

280

MAMELON M/M

M/M NIPPLE
MACHÓN M/M



Ø	NOIR I BLACK I NEGRO REF.	€	Kg	GALVANISÉ I GALVANISED I GALVANIZADO REF.	€	Kg	UV		
1/8"	-	-	-	150**2800000500**	●	0,012	10	10	100
1/4"	100**2800000800**		0,030	150**2800000800**		0,031	10	10	200
3/8"	100**2800001200**		0,044	150**2800001200**		0,050	10	10	150
1/2"	100**2800001500**		0,071	150**2800001500**		0,075	10	10	160
3/4"	100**2800002000**		0,087	150**2800002000**		0,091	10	10	140
1"	100**2800002600**		0,166	150**2800002600**		0,174	10	10	130
1"1/4	100**2800003300**		0,265	150**2800003300**		0,275	1		80
1"1/2	100**2800004000**		0,275	150**2800004000**		0,285	1		75
2"	100**2800005000**		0,490	150**2800005000**		0,490	1		40
2"1/4	100**2800006000**	■	0,615	150**2800006000**	■	0,630	1		
2"1/2	100**2800006600**		0,725	150**2800006600**		0,747	1		25
3"	100**2800008000**		1,100	150**2800008000**		1,100	1		20
4"	100**2800010200**		1,877	150**2800010200**		1,840	1		8

281

MAMELON M/M, FILETAGE
PAS À DROITE ET PAS À GAUCHE

M/M NIPPLE, RH & LH THREADS
MACHÓN M/M, ROSCAS A DERECHA Y A IZQUIERDA



Ø	NOIR I BLACK I NEGRO REF.	€	Kg	GALVANISÉ I GALVANISED I GALVANIZADO REF.	€	Kg	UV		
1/4"	100**2810000800**	▲ ◆	0,029	150**2810000800**	▲ ◆	0,031	10	10	170
3/8"	100**2810001200**		0,040	150**2810001200**		0,049	10	10	150
1/2"	100**2810001500**		0,065	150**2810001500**		0,070	10	10	100
3/4"	100**2810002000**		0,101	150**2810002000**		0,094	10	10	70
1"	100**2810002600**		0,162	150**2810002600**		0,170	10	10	40
1"1/4	100**2810003300**		0,270	150**2810003300**		0,260	1		20
1"1/2	100**2810004000**		0,280	150**2810004000**		0,295	1		20
2"	100**2810005000**		0,500	150**2810005000**		0,500	1		8

BRIDES

FLANGES I BRIDAS

321

BRIDE RONDE TARAUDÉE
SANS TROU DE FIXATION

FEMALE THREADED ROUND FLANGE WITHOUT BOLT HOLE
BRIDA REDONDA ROSCADA HEMBRA SIN AGUJERO



Ø	Ø EXT	NOIR I BLACK I NEGRO REF.	€	Kg	GALVANISÉ I GALVANISED I GALVANIZADO REF.	€	Kg	UV		
3/8"	75	100**321**0001200		0,161	-	-	-	10	10	50
1/2"	80	100**321**0001500		0,180	150**321**0001500		0,190	10	10	40
3/4"	90	100**321**0002000		0,270	150**321**0002000		0,289	10	10	30
1"	100	100**321**0002600		0,375	150**321**0002600		0,330	10	10	20
1"1/4	120	100**321**0003300		0,510	150**321**0003300		0,544	1		15
1"1/2	130	100**321**0004000		0,660	150**321**0004000		0,730	1		10
2"	140	100**321**0005000		0,915	150**321**0005000		0,945	1		10
2"1/2	160	100**321**0006600		1,275	150**321**0006600		1,300	1		7
3"	190	100**321**0008000		1,910	150**321**0008000		2,000	1		5
4"	210	100**321**0010200		2,455	150**321**0010200		2,450	1		4

326

BRIDE TARAUDÉE
AVEC 2 TROUS DE FIXATION

FEMALE THREADED FLANGE WITH 2 BOLT HOLES
BRIDA ROSCADA HEMBRA CON 2 AGUJEROS



Ø	Ø E	Øt	NOIR I BLACK I NEGRO REF.	€	Kg	GALVANISÉ I GALVANISED I GALVANIZADO REF.	€	Kg	UV	
3/4"	65	11,5	100**326**0002000		0,312	150**326**0002000		0,320	10	30
1"	75	11,5	100**326**0002600		0,405	150**326**0002600		0,410	10	20
1"1/4	90	14	100**326**0003300		0,575	150**326**0003300		0,590	1	15
1"1/2	100	14	100**326**0004000		0,770	150**326**0004000		0,780	1	10

B321T

Cœur noir
Black heart
Núcleo negro

BRIDE RONDE TARAUDÉE
AVEC 4 TROUS DE FIXATION

FEMALE THREADED ROUND FLANGE WITH 4 BOLT HOLES
BRIDA REDONDA ROSCADA HEMBRA CON 4 AGUJEROS



Ø	Ø EXT	NOIR I BLACK I NEGRO REF.	€	Kg	UV	
1/2"	80	109**321**T001500		0,174	1	80
3/4"	90	109**321**T002000		0,232	1	60
1"	100	109**321**T002600		0,326	1	70
1"1/4	120	109**321**T003300		0,469	1	50

■ JUSQU'À ÉPUISEMENT DES STOCKS I WHILE STOCKS LAST I HASTA EL AGOTAMIENTO DEL STOCK
◆ HORS INDEX INTERNATIONAL I OUT OF INTERNATIONAL INDEX I FUERA DEL ÍNDICE INTERNACIONAL
● EN ACIER I STEEL I EN ACERO

BOUCHONS

CAPS I TAPONES

300

BOUCHON FEMELLE

FEMALE CAP
TAPÓN HEMBRA



Ø	NOIR I BLACK I NEGRO REF.	€	Kg	GALVANISÉ I GALVANISED I GALVANIZADO REF.	€	Kg	UV		
1/4"	100**3000**0000800		0,025	150**3000**0000800		0,027	10	10	200
3/8"	100**3000**0001200		0,032	150**3000**0001200		0,034	10	10	200
1/2"	100**3000**0001500		0,055	150**3000**0001500		0,058	10	10	250
3/4"	100**3000**0002000		0,079	150**3000**0002000		0,084	10	10	200
1"	100**3000**0002600		0,143	150**3000**0002600		0,145	10	10	150
1"1/4	100**3000**0003300		0,205	150**3000**0003300		0,210	1		100
1"1/2	100**3000**0004000		0,230	150**3000**0004000		0,240	1		70
2"	100**3000**0005000		0,445	150**3000**0005000		0,477	1		45
2"1/2	100**3000**0006600		0,655	150**3000**0006600		0,670	1		30
3"	100**3000**0008000		0,950	150**3000**0008000		0,990	1		24
4"	100**3000**0010200		1,820	150**3000**0010200		1,670	1		10

290

BOUCHON MÂLE AVEC BUTÉE

FLANGED MALE CAP
TAPÓN MACHO CON TOPE



Ø	NOIR I BLACK I NEGRO REF.	€	Kg	GALVANISÉ I GALVANISED I GALVANIZADO REF.	€	Kg	UV		
1/8"	-	-	-	150**2900**0000500 ●		0,007	10	10	100
1/4"	100**2900**0000800		0,024	150**2900**0000800		0,024	10	10	300
3/8"	100**2900**0001200		0,034	150**2900**0001200		0,035	10	10	250
1/2"	100**2900**0001500		0,052	150**2900**0001500		0,054	10	10	350
3/4"	100**2900**0002000		0,074	150**2900**0002000		0,076	10	10	200
1"	100**2900**0002600		0,144	150**2900**0002600		0,137	10	10	150
1"1/4	100**2900**0003300		0,190	150**2900**0003300		0,195	1		100
1"1/2	100**2900**0004000		0,205	150**2900**0004000		0,203	1		80
2"	100**2900**0005000		0,390	150**2900**0005000		0,400	1		55
2"1/2	100**2900**0006600		0,665	150**2900**0006600		0,592	1		30
3"	100**2900**0008000		0,800	150**2900**0008000		0,786	1		20
4"	100**2900**0010200		1,425	150**2900**0010200		1,500	1		10

291

BOUCHON MÂLE SANS BUTÉE

MALE CAP WITHOUT STOP
TAPÓN MACHO SIN TOPE



Ø	NOIR I BLACK I NEGRO REF.	€	Kg	GALVANISÉ I GALVANISED I GALVANIZADO REF.	€	Kg	UV		
1/4"	100**2910**0000800		0,011	150**2910**0000800		0,011	10	10	300
3/8"	100**2910**0001200		0,017	150**2910**0001200		0,020	10	10	250
1/2"	100**2910**0001500		0,024	150**2910**0001500		0,026	10	10	200
3/4"	100**2910**0002000		0,046	150**2910**0002000		0,048	10	10	150
1"	100**2910**0002600		0,073	150**2910**0002600		0,078	10	10	100
1"1/4	100**2910**0003300		0,135	150**2910**0003300		0,138	1		80
1"1/2	100**2910**0004000		0,160	150**2910**0004000		0,155	1		50
2"	100**2910**0005000		0,282	150**2910**0005000		0,270	1		30
2"1/2	100**2910**0006600		0,530	150**2900**0006600		0,470	1		15
3"	100**2910**0008000		0,820	150**2910**0008000		0,650	1		10
4"	100**2910**0010200		1,695	150**2910**0010200		1,700	1		4

BOUCHONS, CONTRE-ÉCROU

CAPS, JAM NUT I TAPONES, CONTRATUERCA

595.



BOUCHON MÂLE
AVEC PORTÉE DE JOINT PLATE EN FOND DE FILET

MALE CAP WITH FLAT BEARING AREA
TAPÓN MACHO CON ASIENTO PLANO

Ø	NOIR I BLACK I NEGRO REF.	€	Kg	UV		
1/2"	100**595**0001500		0,040	10	10	350
2"	100**595**0005000		0,305	70		70

596.

Acier
Steel
Acero



BOUCHON MÂLE EN ACIER
SERRAGE INTÉRIEUR

STEEL MALE CAP, INTERNAL TIGHTENING
TAPÓN MACHO SEJECIÓN INTERIOR

Ø	◊*	p*	NOIR I BLACK I NEGRO REF.		€	Kg	GALVANISÉ I GALVANISED I GALVANIZADO REF.		€	Kg	UV		
1/8"	4	4	100**596**0000500	●■		0,003	-	●	-	-	25		1000
1/4"	4	6	100**596**0000800	●■		0,007	150**596**0000800	●		0,010	10	10	500
3/8"	4	8	100**596**0001200	●■		0,012	150**596**0001200	●		0,012	10	10	500
1/2"	4	10	100**596**0001500	●■		0,029	150**596**0001500	●		0,029	10	10	400
1"	4	19	-		-	-	150**596**0002600	●		0,083	1		150

*◊ : *Carré (4) ou héxagone (6) / square (4) or hexagon (6) / cuadrado (4) o hexágono (6)*
*p : *dimension de la clé / wrench dimension / dimensión de la llave*

312



CONTRE-ÉCROU

JAM NUT
CONTRATUERCA

Ø	NOIR I BLACK I NEGRO REF.	€	Kg	GALVANISÉ I GALVANISED I GALVANIZADO REF.	€	Kg	UV		
1/4"	100**312**0000800		0,013	150**312**0000800		0,013	10	10	300
3/8"	100**312**0001200		0,021	150**312**0001200		0,021	10	10	250
1/2"	100**312**0001500		0,028	150**312**0001500		0,031	10	10	200
3/4"	100**312**0002000		0,033	150**312**0002000		0,036	10	10	150
1"	100**312**0002600		0,065	150**312**0002600		0,069	10	10	150
1"1/4	100**312**0003300		0,095	150**312**0003300		0,100	1		100
1"1/2	100**312**0004000		0,110	150**312**0004000		0,115	1		100
2"	100**312**0005000		0,170	150**312**0005000		0,195	1		50
2"1/2	100**312**0006600		0,364	150**312**0006600		0,432	1		15
3"	100**312**0008000		4,055	150**312**0008000		0,505	1		10
4"	100**312**0010200		0,960	150**312**0010200		0,940	1		6

■ JUSQU'À ÉPUISEMENT DES STOCKS I WHILE STOCKS LAST I HASTA EL AGOTAMIENTO DEL STOCK
◆ HORS INDEX INTERNATIONAL I OUT OF INTERNATIONAL INDEX I FUERA DEL ÍNDICE INTERNACIONAL
● EN ACIER I STEEL I EN ACERO

UNIONS
À PORTÉE CONIQUE

TAPER SEAT UNIONS I UNIONES ASIENTO CÓNICO

Étanchéité non garantie après démontage.
Tightness not guaranteed after disassembly.
Estanqueidad no garantizada después del desmontaje.

340



UNION À PORTÉE CONIQUE F/F

F/F TAPER SEAT UNION
UNIÓN ASIENTO CÓNICO H/H

Ø	U	N.m*	NOIR I BLACK I NEGRO REF.	€	Kg	GALVANISÉ I GALVANISED I GALVANIZADO REF.	€	Kg	UV	
3/8"	7/8"	60	100**3400**0012**00**		0,135	150**3400**0012**00**		0,133	1	60
1/2"	1"1/8	90	100**3400**0015**00**		0,239	150**3400**0015**00**		0,245	1	80
3/4"	1"1/4	120	100**3400**0020**00**		0,285	150**3400**0020**00**		0,285	1	60
1"	1"1/2	170	100**3400**0026**00**		0,360	150**3400**0026**00**		0,350	1	60
1"1/4	2"	210	100**3400**0033**00**		0,640	150**3400**0033**00**		0,660	1	35
1"1/2	2"1/4	250	100**3400**0040**00**		0,745	150**3400**0040**00**		0,756	1	25
2"	2"3/4	340	100**3400**0050**00**		1,110	150**3400**0050**00**		1,140	1	20
2"1/2	3"1/2	420	100**3400**0066**00**		1,955	150**3400**0066**00**		2,000	1	10
3"	4"	500	100**3400**0080**00**		2,805	150**3400**0080**00**		2,770	1	8
4"	5"1/2	600	100**3400**0102**00**		4,800	150**3400**0102**00**		5,000	1	4

341



UNION À PORTÉE CONIQUE M/F

M/F TAPER SEAT UNION
UNIÓN ASIENTO CÓNICO M/H

Ø	U	N.m*	NOIR I BLACK I NEGRO REF.	€	Kg	GALVANISÉ I GALVANISED I GALVANIZADO REF.	€	Kg	UV	
3/8"	7/8"	60	100**3410**0012**00**		0,145	150**3410**0012**00**		0,150	1	50
1/2"	1"1/8	90	100**3410**0015**00**		0,255	150**3410**0015**00**		0,265	1	40
3/4"	1"1/4	120	100**3410**0020**00**		0,340	150**3410**0020**00**		0,335	1	30
1"	1"1/2	170	100**3410**0026**00**		0,445	150**3410**0026**00**		0,440	1	50
1"1/4	2"	210	100**3410**0033**00**		0775	150**3410**0033**00**		0,765	1	30
1"1/2	2"1/4	250	100**3410**0040**00**		0,873	150**3410**0040**00**		0,885	1	25
2"	2"3/4	340	100**3410**0050**00**		1,260	150**3410**0050**00**		1,285	1	15
2"1/2	3"1/2	420	100**3410**0066**00**		2,120	150**3410**0066**00**		2,140	1	10
3"	4"	500	100**3410**0080**00**		3,610	150**3410**0080**00**		3,700	1	6
4"	5"1/2	600	100**3410**0102**00**		4,000	150**3410**0102**00**		6,000	1	2

96



COUDE 90° UNION À PORTÉE CONIQUE F/F

M/F TAPER SEAT UNION 90° ELBOW
CODO 90° UNIÓN ASIENTO CÓNICO M/H

Ø	U	N.m*	NOIR I BLACK I NEGRO REF.	€	Kg	GALVANISÉ I GALVANISED I GALVANIZADO REF.	€	Kg	UV	
3/8"	7/8"	60	100**0960**0012**00**		0,155	150**0960**0012**00**		0,168	1	40
1/2"	1"1/8	90	100**0960**0015**00**		0,285	150**0960**0015**00**		0,300	1	60
3/4"	1"1/4	120	100**0960**0020**00**		0,368	150**0960**0020**00**		0,365	1	45
1"	1"1/2	170	100**0960**0026**00**		0,455	150**0960**0026**00**		0,495	1	20
1"1/4	2"	210	100**0960**0033**00**		0,830	150**0960**0033**00**		0,860	1	10
1"1/2	2"1/4	250	100**0960**0040**00**		0,975	150**0960**0040**00**		0,990	1	8
2"	2"3/4	340	100**0960**0050**00**		1,515	150**0960**0050**00**		1,535	1	6

98



COUDE 90° UNION À PORTÉE CONIQUE M/F

M/F TAPER SEAT UNION 90° ELBOW
CODO 90° UNIÓN ASIENTO CÓNICO M/H

Ø	U	N.m*	NOIR I BLACK I NEGRO REF.	€	Kg	GALVANISÉ I GALVANISED I GALVANIZADO REF.	€	Kg	UV	
3/8"	7/8"	60	100**0980**0012**00**		0,175	150**0980**0012**00**		0,184	1	30
1/2"	1"1/8	90	100**0980**0015**00**		0,325	150**0980**0015**00**		0,330	1	50
3/4"	1"1/4	120	100**0980**0020**00**		0,415	150**0980**0020**00**		0,410	1	35
1"	1"1/2	170	100**0980**0026**00**		0,555	150**0980**0026**00**		0,575	1	15
1"1/4	2"	210	100**0980**0033**00**		0,940	150**0980**0033**00**		0,960	1	10
1"1/2	2"1/4	250	100**0980**0040**00**		1,140	150**0980**0040**00**		1,180	1	7
2"	2"3/4	340	100**0980**0050**00**		1,655	150**0980**0050**00**		1,700	1	5

*N.m : Couple de serrage en N.m pour obtenir l'étanchéité
Tightening torque (in N.m) to get the leak-tightness
Par de apriete en N.m para obtener la estanqueidad

UNIONS À PORTÉE PLATE

FLAT SEAT UNIONS I UNIONES ASIENTO PLANO

UTILISATION	USE	USO
Fluides compatibles avec les joints fibres : eau, eaux usées, vapeur	Fiber gaskets suitable fluids : water, sewage, steam	Fluidos compatibles con los juntas de fibra : agua, aguas residuales, vapor

T° Eau Water Agua	155 °C max.
T° Vapeur Steam Vapor	130 °C max.

330U



UNION À PORTÉE PLATE F/F, AVEC JOINT FIBRE

F/F FLAT SEAT UNION, WITH FIBER GASKET
UNIÓN ASIENTO PLANO H/H, CON JUNTA DE FIBRA

Ø	U	NOIR I BLACK I NEGRO REF.	€	Kg	GALVANISÉ I GALVANISED I GALVANIZADO REF.	€	Kg	UV	
1/4"	-	-	-	-	150**330U**000800 ■		0,133	1	120
3/8"	7/8"	100**330U**001200		0,090	150**330U**001200		0,107	1	60
1/2"	1"1/8	100**330U**001500		0,164	150**330U**001500		0,169	1	80
3/4"	1"1/4	100**330U**002000		0,259	150**330U**002000		0,268	1	60
1"	1"1/2	100**330U**002600		0,337	150**330U**002600		0,352	1	35
1"1/4	2"	100**330U**003300		0,631	150**330U**003300		0,674	1	35
1"1/2	2"1/4	100**330U**004000		0,678	150**330U**004000		0,696	1	25
2"	2"3/4	100**330U**005000		1,060	150**330U**005000		1,132	1	20
2"1/2	3"1/2	100**330U**006600		1,669	150**330U**006600		1,708	1	10

331U



UNION À PORTÉE PLATE M/F, AVEC JOINT FIBRE

M/F FLAT SEAT UNION, WITH FIBER GASKET
UNIÓN ASIENTO PLANO M/H, CON JUNTA DE FIBRA

Ø	U	NOIR I BLACK I NEGRO REF.	€	Kg	GALVANISÉ I GALVANISED I GALVANIZADO REF.	€	Kg	UV	
3/8"	7/8"	100**331U**001200		0,150	150**331U**001200		0,160	1	50
1/2"	1"1/8	100**331U**001500		0,270	150**331U**001500		0,265	1	40
3/4"	1"1/4	100**331U**002000		0,325	150**331U**002000		0,333	1	30
1"	1"1/2	100**331U**002600		0,445	150**331U**002600		0,436	1	55
1"1/4	2"	100**331U**003300		0,750	150**331U**003300		0,755	1	30
1"1/2	2"1/4	100**331U**004000		0,925	150**331U**004000		0,940	1	25
2"	2"3/4	100**331U**005000		1,280	150**331U**005000		1,300	1	15
2"1/2	3"1/2	100**331U**006600		2,025	150**331U**006600		2,200	1	10

1372



1/2 UNION À PORTÉE PLATE FEMELLE AVEC JOINT FIBRE

FEMALE FLAT SEAT HALF UNION, WITH FIBER GASKET
1/2 UNIÓN ASIENTO PLANO HEMBRA CON JUNTA DE FIBRA

Ø	U	NOIR I BLACK I NEGRO REF.	€	Kg		UV	
3/4"	1"1/4	201**372**0002000		0,370		1	35
1"	1"1/2	201**372**0002600		0,445		1	20
1"1/4	2"	201**372**0003300		0,780		1	15

Vendu par paire sous film plastique
Sold as a pair under shrink-wrap
Se vende por par, sellada con film plástico



■ JUSQU'À ÉPUISEMENT DES STOCKS I WHILE STOCKS LAST I HASTA EL AGOTAMIENTO DEL STOCK

371

EMBOUT FILETÉ
POUR UNION À PORTÉE PLATE

MALE THREADED END FOR FLAT SEAT UNION
CONEXIÓN ROSCADA MACHO PARA UNIÓN ASIENTO PLANO



Ø	NOIR I BLACK I NEGRO REF.	€	Kg	UV	
1"	100**3710**002600		0,191	10	60

372

EMBOUT TARAUDÉ
POUR UNION À PORTÉE PLATE

FEMALE THREADED END FOR FLAT SEAT UNION
CONEXIÓN ROSCADA HEMBRA PARA UNIÓN ASIENTO PLANO



Ø	NOIR I BLACK I NEGRO REF.	€	Kg	UV	
1/2"	100**3720**001500		0,062	10	250
3/4"	100**3720**002000		0,077	10	250
1"	100**3720**002600		0,095	10	200
1"1/4	100**3720**003300		0,180	1	150

374

ÉCROU LIBRE
POUR UNION

SWIVEL NUT FOR UNION
TUERCA LOCA PARA UNIÓN



Ø UNION	U	NOIR I BLACK I NEGRO REF.	€	Kg	GALVANISÉ I GALVANISED I GALVANIZADO REF.	€	Kg	UV	
1/2"	1"1/8	100**3740**001500		0,095	-		-	1	200
3/4"	1"1/4	100**3740**002000		0,096	-		-	1	150
1"	1"1/2	100**3740**002600		0,121	150**3740**002600		0,124	1	200
1"1/4	2"	100**3740**003300		0,206	-		-	1	100
1"1/2	2"1/4	100**3740**004000		0,280	150**3740**004000		0,124	1	40

ACCESSOIRES POUR UNION À PORTÉE PLATE
SPARE PARTS FOR FLAT SEAT UNION / ACCESORIOS PARA UNIÓN ASIENTO PLANO

3429

JOINT FIBRE

FIBER GASKET
JUNTA DE FIBRA



Ø	REF.	€	UV	
1/2"	203**4290**001500		1	100
3/4"	203**4290**002000		1	100
1"	203**4290**002600		1	100
1"1/4	203**4290**003300		1	100
1"1/2	203**4290**004000		1	100
2"	203**4290**005000		1	100
2"1/2	203**4290**006600		1	100
3"	203**4290**008000		1	100
4"	203**4290**010200		1	100

2429.

JOINT EPDM

EPDM GASKET
JUNTA DE EPDM



Ø	REF.	€	UV		
1"	202**4290**002600 ■		100	100	1000
1"1/4	202**4290**003300 ■		100	100	2000

RACCORDS FONTE MALLÉABLE
À COMPRESSION

COMPRESSION FITTINGS
MALLEABLE IRON FITTINGS

ACCESORIOS FUNDICIÓN
MALEABLE DE COMPRESIÓN

	ISO 7-1 (BSPT)
T°	0 °C / + 80 °C
PN	16 bar

UTILISATION
Eau, air comprimé, huile*, hydrocarbures*

CONCEPTION
Conçus pour raccorder ou réparer les tubes en acier EN 10255 et PEHD.

MATIÈRE
Fonte malléable EN-GJMB-350-10 / EN-GJMB-300-6 galvanisée.
Joint NBR ou EPDM (Réf. 613/614).
Écrou de compression en laiton ou acier galvanisé.
Rondelle en acier galvanisé.

*Sauf / Except / Excepto Réf. 613 / 614

USE
Water, compressed air, oil*, hydrocarbons*.

DESIGN
Designed for connecting or repairing HDPE and steel pipes according to EN 10255.

MATERIAL
Galvanised malleable iron EN-GJMB-350-10 / EN-GJMB-300-6.
NBR seal or EPDM (Ref. 613/614).
Brass or galvanized steel compression nut.
Galvanized steel washer.

USO
Agua, aire comprimido, aceite*, hidrocarburos*.

DISEÑO
Diseñado para conectar o reparar los tubos de acero EN 10255 y PEHD.

MATERIA
Fundición maleable EN-GJMB-350-10 / EN-GJMB-300-6 galvanizada.
Junta NBR o EPDM (Ref. 613/614).
Tuerca de compresión de latón o de acero galvanizado.
Arandela de acero galvanizado.

ÉTIQUETTES EAN UNITAIRE
UNIT BARCODED LABELS
ETIQUETAS CON CÓDIGO DE BARRAS, UNITARIO

KIT ILV 600
> *PAGES 17, 386*

641

ADAPTATEUR FILETÉ
MALE THREADED ADAPTOR
ADAPTADOR ROSCADO MACHO



Ø Tube *Pipe Tubo* DN	Acier	PE	R	GALVANISÉ I GALVANISED I GALVANIZADO REF.	€	Kg		UV	
15	21,3	20	1/2"	150**6410**001500		0,162	366036017034 7	1	85
20	26,9	25	3/4"	150**6410**002000		0,240	366036017035 4	1	65
25	33,7	32	1"	150**6410**002600		0,308	366036017036 1	1	50
32	42,4	40	1"1/4	150**6410**003300		0,513	366036017037 8	1	24
40	48,3	50	1"1/2	150**6410**004000		0,581	366036017038 5	1	18
50	60,3	63	2"	150**6410**005000		0,976	366036017039 2	1	12
65	76,1	75	2"1/2	150**6410**006600		3,430	366036017040 8	1	8
80	88,9	90	3"	150**6410**008000		4,600	366036017041 5	1	8

640

ADAPTATEUR FILETÉ
MALE THREADED ADAPTOR
ADAPTADOR ROSCADO MACHO



Ø Tube *Pipe Tubo* DN	Acier	PE	Rp	GALVANISÉ I GALVANISED I GALVANIZADO REF.	€	Kg		UV	
15	21,3	20	1/2"	150**6400**001500		0,170	366036017024 8	1	80
20	26,9	25	3/4"	150**6400**002000		0,240	366036017025 5	1	60
25	33,7	32	1"	150**6400**002600		0,298	366036017026 2	1	50
32	42,4	40	1"1/4	150**6400**003300		0,495	366036017027 9	1	24
40	48,3	50	1"1/2	150**6400**004000		0,545	366036017028 6	1	18
50	60,3	63	2"	150**6400**005000		0,927	366036017029 3	1	12
65	76,1	75	2"1/2	150**6400**006600		3,300	366036017030 9	1	12
80	88,9	90	3"	150**6400**008000		4,690	366036017031 6	1	8

670



MANCHON DE JONCTION
SOCKET
MANGUITO

Ø Tube Pipe Tubo			GALVANISÉ I GALVANISED I GALVANIZADO					
DN	Acier	PE	REF.	€	Kg		UV	
15	21,3	20	1506700001500		0,250	3660360170422	1	50
20	26,9	25	1506700002000		0,347	3660360170439	1	50
25	33,7	32	1506700002600		0,435	3660360170446	1	30
32	42,4	40	1506700003300		0,706	3660360170453	1	24
40	48,3	50	1506700004000		0,772	3660360170460	1	18
50	60,3	63	1506700005000		1,430	3660360170477	1	10
65	76,1	75	1506700006600		5,450	3660360170484	1	8
80	88,9	-	1506700008000		-	3660360170491	1	6

631



TÉ AVEC DÉRIVATION TARAUDÉE
TEE WITH CENTRAL FEMALE THREADED OUTPUT
TE CON DERIVACIÓN ROSCADA HEMBRA

Ø Tube Pipe Tubo				GALVANISÉ I GALVANISED I GALVANIZADO					
DN	Acier	PE	Rp	REF.	€	Kg		UV	
15	21,3	-	1/2"	1506310001500		-	3660360170156	1	50
20	26,9	-	3/4"	1506310002000		-	3660360170163	1	40
25	33,7	-	1"	1506310002600		-	3660360170170	1	18
32	42,4	-	1"1/4	1506310003300		-	3660360170187	1	16
40	48,3	-	1"1/2	1506310004000		-	3660360170194	1	12
50	60,3	-	2"	1506310005000		-	3660360170200	1	6
65	76,1	75	2"1/2	1506310006600		6,140	3660360170217	1	3
80	88,9	-	3"	1506310008000		-	3660360170224	1	3

630



BOUCHON
CAP
TAPÓN

Ø Tube Pipe Tubo				GALVANISÉ I GALVANISED I GALVANIZADO					
DN	Acier	PE	R	REF.	€	Kg		UV	
15	21,3	-		1506300001500	▲	-	3660360170095	1	80
20	26,9	-		1506300002000	▲	-	3660360170101	1	70
25	33,7	-		1506300002600	▲	-	3660360170118	1	60
32	42,4	-		1506300003300	■	0,760	3660360170125	1	
40	48,3	-		1506300004000	■	0,950	3660360170132	1	
50	60,3	-		1506300005000	■	1,560	3660360170149	1	20

614



COLLIER DE RÉPARATION
PIPE REPAIR CLAMP
COLLARÍN DE REPARACIÓN

Ø Tube Pipe Tubo				GALVANISÉ I GALVANISED I GALVANIZADO					
DN	Acier	PE	R	REF.	€	Kg		UV	
15	21,3	20		1506140001500		0,313	3660360170019	1	30
20	26,9	25		1506140002000		0,376	3660360170026	1	25
25	33,7	32		1506140002600		0,440	3660360170033	1	20
32	42,4	40		1506140003300		0,570	3660360170040	1	16
40	48,3	50		1506140004000		0,945	3660360170057	1	12
50	60,3	63		1506140005000		1,202	3660360170064	1	8
65	76,1	75		1506140006600		1,690	3660360170071	1	12
80	88,9	90		1506140008000		2,270	3660360170088	1	2

613



COLLIER DE PRISE EN CHARGE
SADDLE
COLLARÍN DE TOMA

Ø Tube Pipe Tubo				GALVANISÉ I GALVANISED I GALVANIZADO					
DN	Acier	PE	Rp	REF.	€	Kg		UV	
15	21,3	20	1/2"	1506130151500		0,320	3660360170569	1	55
20	26,9	25	1/2"	1506130201500		0,373	3660360170576	1	40
25	33,7	32	1/2"	1506130261500		0,438	3660360170583	1	32
25	33,7	32	3/4"	1506130262000		0,446	3660360170590	1	34
32	42,4	40	3/4"	1506130332000		0,608	3660360170606	1	24
40	48,3	50	3/4"	1506130402000		0,971	3660360170613	1	24
50	60,3	63	1"	1506130502600		1,190	3660360170620	1	18
65	76,1	75	1"	1506130652600		1,829	3660360170637	1	12
80	88,9	90	1"	1506130802600		2,249	3660360170644	1	10
100	114,3	110	2"	1506131025000		3,773	3660360170651	1	2

BSP

2023

BRIDES EN ACIER
STEEL FLANGES
BRIDAS DE ACERO

EN 1092-1

TYPE 13 B

238

TARAUDÉES
HUBBED THREADED
ROSCADAS

4000
4100
4500
4600



TYPE 01 A

240

PLATES À SOUDER
PLATE FLANGES FOR WELDING
PLANAS PARA SOLDAR

4002
4102
4502
4602



4001
4101
4501
4601



4012
4112
4512
4612



TYPE 05 A

242

BRIDES PLEINES
BLIND FLANGES
BRIDAS CIEGAS

4003
4103
4503
4603



4013
4113
4513
4613



TYPE 11 B

244

À COLLERETTE À SOUDER
WELD-NECK FLANGES
BRIDAS CON CUELLO PARA SOLDAR

4004
4104
4504
4604



4005
4105
4505
4600



246

4006
4106
4506
4606



4007
4107
4507
4607



TYPE 02 A

248

TOURNANTES
LOOSE PLATE
LOCAS PLANAS

4009
4109
4509
4609



TYPE 32

248

COLLET PLAT À SOUDER
WELD-ON PLATE COLLAR
COLLARÍN PLANA PARA SOLDAR

4011
4111
4511
4611



codital
1965

250
COMPENSATEURS
RUBBER EXPANSION JOINTS
JUNTAS DE EXPANSIÓN DE CAUCHO


413


414


411

251
ACCESSOIRES
ACCESSORIES
ACCESORIOS


499


4428


4429

LES BRIDES CODITAL

S235JR **P245GH+N** **S235JR GALVA** **P245GH+N GALVA**

UTILISATION
Universelles et adaptées à toutes vos applications industrielles.

CONCEPTION
Les brides CODITAL sont fabriquées conformément à la norme **EN 1092-1**. Ce standard européen vise à répondre aux exigences essentielles de la directive 2014/68/UE, s'appliquant aux équipements sous pression.
L'EN 1092-1 a été élaborée à partir de la norme internationale ISO 7005-1 qui inclut dans son domaine d'application des brides d'origine DIN. Par conséquent, nos brides sont universelles et adaptées à toutes vos applications industrielles.
Pour plus d'information sur l'utilisation et les caractéristiques de nos brides, merci de vous conformer à la norme EN 1092-1.

PROTECTION "GALVA"
Pour une meilleure résistance à la corrosion, nous réalisons à la demande un zingage électrolytique (dépôt d'une couche de zinc d'environ 0.015mm). Le prix d'une bride électrozinguée est 50% plus élevé que le tarif affiché.

MARQUAGE ET TRAÇABILITÉ
Un marquage est réalisé sur chaque bride conformément à l'EN 1092-1. Cela permet de garantir :
- Une traçabilité totale des matériaux utilisés
- Une identification rapide de la bride
- La fourniture de certificat d'analyse matière 3.1 selon la norme EN 10204

Les **CERTIFICATS 3.1** sont disponibles sur demande, des frais supplémentaires seront alors appliqués.

MATIÈRE
Nuances d'acier :
S235JR
P245GH+N

USE
Universal and suited to all of your industrial application.

DESIGN
CODITAL flanges are manufactured in accordance with EN 1092-1 standard.
It meets the essential requirements of the Pressure Equipment Directive 2014/68/EU.
The EN 1092-1 has been developed based on international standard ISO 7005-1 which include in its scope DIN.
Consequently, our flanges are universal and suited to all of your industrial application.
For further information about the use and the features of our flanges, please refer to the EN 1092-1 standard.

PROTECTIVE COATING "GALVA"
In order to prevent corrosion, we carry out an electrogalvanization on demand (process of applying a protective zinc coating). The electrogalvanized flange price is 50% more expensive than the posted rate.

MARKING AND TRACEABILITY
A marking is made on each flange according to EN 1092-1 standard. It guarantees:
- A complete traceability of raw material used
- A quick identification of the flange
- The provision of 3.1 material analysis certificate according to EN 10204 standard

Certificates 3.1 are available on request, additional fees will then be applied.

MATERIAL
Steel grades :
S235JR
P245GH+N

USO
Universales y se adaptan a todas sus aplicaciones industriales.

DISEÑO
Las bridas CODITAL se fabrican según la norma EN 1092-1.
Este estándar europeo cumple con los requisitos esenciales de la directiva 2014/68/UE, relativa a los equipos a presión.
EN1092-1 se ha elaborado a partir de la norma internacional ISO 7005-1 que incluya en su ámbito de aplicación las bridas de origen DIN.
Por consiguiente, nuestras bridas son universales y se adaptan a todas sus aplicaciones industriales.
Para más información relativa a la utilización y características de nuestras bridas, consulte la norma EN 1092-1.

PROTECCIÓN ANTICORROSIVA "GALVA"
Para aumentar la resistencia contra la corrosión, estamos realizando electro-galvanización (capa de 0.015mm) a petición del cliente. Para calcular el precio de una brida galvanizada, añadir 50% a la tarifa publicada.

MARCADO Y TRAZABILIDAD
Cada brida está marcada según la norma EN 1092-1. Esta garantiza:
- La total trazabilidad de los materiales
- Una identificación rápida de la brida
- La provisión de certificado de análisis de materia 3.1 según la norma EN 10204

Los certificados 3.1 están disponibles a petición, gastos adicionales se aplican.

MATERIA
Acero grados :
S235JR
P245GH+N

CONDITIONNEMENT
À l'unité ou par caisse



PACKING
Per unit or wooden box

EMBALAJE :
Unidad o caja de madera



Certificat de réception 3.1 selon EN 10204
Analyse matière et traçabilité totale du produit.
Disponible sur demande, des frais supplémentaire seront appliqués.

3.1 inspection certificate acc. to EN 10204
Material analysis and complete traceability of the product.
Available upon request, additional fees will be applied.

Certificado de inspección 3.1 según EN 10204
Análisis de materiales y trazabilidad total del producto.
Disponible a petición , gastos adicionales se aplican.

MARQUAGE ET TRAÇABILITÉ

MARKING AND TRACEABILITY
MARCADO Y TRAZABILIDAD



N° de lot
Batch N°
N° de lote

Matière
Raw material
Materia

Diamètre nominal
Nominal diameter
Diámetro nominal

Pression nominale
Nominal pressure
Presión nominal

Type
Type
Tipo

Norme
Standard
Norma

Marque commerciale
Trademark
Marca comercial

3.1 EN 10204

EN 1092-1
TYPE 13 B

TARAUDÉES

HUBBED THREADED | ROSCADAS



Avec portée de joint surélevée
With raised face
De cara resaltada

GALVA
Nous consulter. Un délai de réalisation est à prévoir pour la galvanisation.
Contact us. Lead time is required for zinc coating.
Consultarnos. La galvanización necesita un plazo de producción.

PN 10 - 16 - 25 - 40

4000	4100	4500	4600
S235JR	P245GH+N	S235JR GALVA € +50%	P245GH+N GALVA € +50%

DN	Tube *Pipe Tubo*	Rp (ISO 7-1)	PN GN	REF.	€ 4000	REF.	€ 4100	UV	
15	21,3	1/2"	10 - 16 - 25 - 40	400**4000**001500	■	400**4100**001500		1	1200
20	26,9	3/4"	10 - 16 - 25 - 40	400**4000**002000	■	400**4100**002000		1	800
25	33,7	1"	10 - 16 - 25 - 40	400**4000**002600	■	400**4100**002600		1	350
32	42,4	1"1/4	10 - 16 - 25 - 40	400**4000**003300	■	400**4100**003300		1	500
40	48,3	1"1/2	10 - 16 - 25 - 40	400**4000**004000		400**4100**004000		1	400
50	60,3	2"	10 - 16	400**4000**005000		400**4100**005000		1	350
65	76,1	2"1/2	10 - 16	400**4000**006500		400**4100**006500		1	300
80	88,9	3"	10 - 16	400**4000**008000		400**4100**008000		1	250
100	114,3	4"	10 - 16	400**4000**010000		400**4100**010000		1	200

■ JUSQU'À ÉPUISEMENT DES STOCKS
WHILE STOCKS LAST
HASTA EL AGOTAMIENTO DEL STOCK

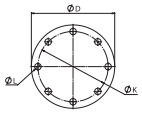

PAGE 381

DIMENSIONS DE RACCORDEMENT DES BRIDES

FLANGES MATING DIMENSIONS

DIMENSIONES DE ACOPLAMIENTO DE LAS BRIDAS

3.1 EN 10204

INFORMATIONS TECHNIQUES

TECHNICAL FEATURES I INFORMACIÓNES TÉCNICAS

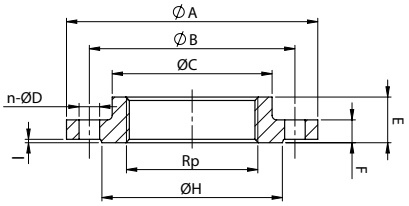

4000 - 4100 - 4500 - 4600

DN	Rp (ISO 7-1)	Tube *Pipe* *Tubo*	Ø A	Ø B	Ø C	n - Ø D	Boulon *Bolt* *Perno*	E	F	Ø H	I	Poids *Weight* *Perno*
15	21,3	1/2"	95	65	35	4 x 14	M12	22	16	45	2	0,73
20	26,9	3/4"	105	75	45	4 x 14	M12	26	18	58	2	1,05
25	33,7	1"	115	85	52	4 x 14	M12	28	18	68	2	1,28
32	42,4	1"1/4	140	100	60	4 x 18	M16	30	18	78	2	1,85
40	48,3	1"1/2	150	110	70	4 x 18	M16	32	18	88	3	2,19
50	60,3	2"	165	125	84	4 x 18	M16	28	18	102	3	2,59
65	76,1	2"1/2	185	145	104	8 x 18	M16	32	18	122	3	3,17
80	88,9	3"	200	160	118	8 x 18	M16	34	20	138	3	3,92
100	114,3	4"	220	180	140	8 x 18	M16	40	20	158	3	4,70

EN 1092-1
TYPE 01 A

PLATES À SOUDER

PLATE FLANGES FOR WELDING | PLANAS PARA SOLDAR



GALVA
Nous consulter. Un délai de réalisation est à prévoir pour la galvanisation.
Contact us. Lead time is required for zinc coating.
Consultarnos. La galvanización necesita un plazo de producción.

PN 10 - 16 - 25 - 40

4002 S235JR | **4102** P245GH+N | **4502** S235JR GALVA € +50% | **4602** P245GH+N GALVA € +50%

DN	Tube Pipe Tubo	PN GN	REF.	€ 4002	€ 4102	UV	
15	21,3	10 - 16 - 25 - 40	4004❒02001500	-		1	1400
20	26,9	10 - 16 - 25 - 40	4004❒02002000	-		1	1000
25	33,7	10 - 16 - 25 - 40	4004❒02002500	-		1	800
32	42,4	10 - 16 - 25 - 40	4004❒02003200	■		1	500
40	48,3	10 - 16 - 25 - 40	4004❒02004000			1	450
50	60,3	10 - 16	4004❒02005000			1	350
65	76,1	10 - 16	4004❒02006500			1	300
80	88,9	10 - 16	4004❒02008000			1	250
100	114,3	10 - 16	4004❒02010000			1	200
100M	108	10 - 16	4004❒02010800			1	200
125	139,7	10 - 16	4004❒02012500			1	150
125M	133	10 - 16	4004❒02013300			1	150
150	168,3	10 - 16	4004❒02015000			1	125
150M	159	10 - 16	4004❒02015900			1	125
175*	193,7	10 - 16	4004❒02017500	-		1	100
200	219,1	10	4004❒02020000 *			1	100
250	273	10	4004❒02025000			1	80
300	323,9	10	4004❒02030000			1	60
350	355,6	10	4004❒02035000	■		1	20
400	406,4	10	4004❒02040000	-		1	20
450	457	10	4004❒02045000	■		1	15
500	508	10	4004❒02050000	-		1	15
600	610	10	4004❒02060000	-		1	10
700	711	10	4004❒02070000	■		1	

PN 10 AMINCIE

4001 S235JR | **4101** P245GH+N | **4501** S235JR GALVA € +50% | **4601** P245GH+N GALVA € +50%

PN GN	REF.	€ 4001	€ 4101	UV	
10	4004❒01001500 *	■	-	1	1500
10	4004❒01002000 *	■	-	1	1400
10	4004❒01002500 *	■	-	1	1100
10	4004❒01003200 *	■	■	1	750
10	4004❒01004000 *		-	1	650
10	4004❒01005000 *		■	1	450
10	4004❒01006500 *		■	1	350
10	4004❒01008000 *		- ■	1	300
10	4004❒01010000 *		■	1	250
10	4004❒01010800 *		■	1	250
10	4004❒01012500 *		- ■	1	200
10	4004❒01013300 *		■	1	190
10	4004❒01015000 *		■	1	150
10	4004❒01015900 *		■	1	150
10	4004❒01017500 *		■	1	100
10	4004❒01020000 *		■	1	100
10	4004❒01025000 *		-	1	60
10	4004❒01030000 *		-	1	50
10	4004❒01035000 *		■	1	50
10	4004❒01040000 *		■	1	20
10	4004❒01045000 *		■	1	20
10	4004❒01050000 *		■	1	20
10	4004❒01060000 *		-	1	20
10	4004❒01070000 *		-	1	15

PN 16

4012 S235JR | **4112** P245GH+N | **4512** S235JR GALVA € +50% | **4612** P245GH+N GALVA € +50%

DN 15 → DN 175 = Réf. 4002 - 4102

DN	Tube Pipe Tubo	PN GN	REF.	€ 4012	REF.	€ 4112	UV	
200	219,1	16	4004012020000		4004112020000		1	100
250	273	16	4004012025000		4004112025000		1	50
300	323,9	16	4004012030000		4004112030000		1	20
350	355,6	16	4004012035000	-	4004112035000		1	20
400	406,4	16	-	-	4004112040000		1	10
450	457	16	4004012045000	■	4004112045000		1	10
500	508	16	4004012050000	-	4004112050000		1	10
600	610	16	4004012060000	-	4004112060000		1	5
700	711	16	4004012070000	■	4004112070000		1	

■ JUSQU'À ÉPUISEMENT DES STOCKS
WHILE STOCKS LAST
HASTA EL AGOTAMIENTO DEL STOCK

❒ 0 = S235JR
❒ 1 = P245GH+N
❒ 5 = S235JR GALVA
❒ 6 = P245GH+N GALVA

3.1 EN 10204

INFORMATIONS TECHNIQUES

TECHNICAL FEATURES I INFORMACIÓNES TÉCNICAS

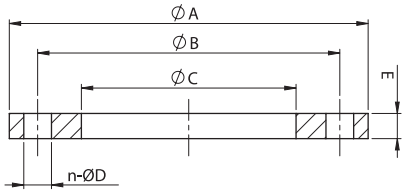

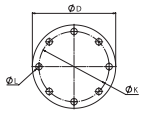

PAGE 381

DIMENSIONS DE RACCORDEMENT DES BRIDES

FLANGES MATING DIMENSIONS

DIMENSIONES DE ACOPLAMIENTO DE LAS BRIDAS

4002 - 4102 - 4502 - 4602 | **4001 - 4101 - 4501 - 4601**

DN	Tube *Pipe* *Tubo*	Ø A	Ø B	Ø C	n - Ø D	Boulon *Bolt* *Perno*	E	Poids *Weight* *Perno*	E	Poids *Weight* *Perno*
15	21,3	95	65	22	4 x 14	M12	14	0,67	10	0,48
20	26,9	105	75	27,5	4 x 14	M12	16	0,94	12	0,70
25	33,7	115	85	34,5	4 x 14	M12	16	1,11	12	0,83
32	42,4	140	100	43,5	4 x 18	M16	18	1,82	12	1,21
40	48,3	150	110	49,5	4 x 18	M16	18	2,08	12	1,38
50	60,3	165	125	61,5	4 x 18	M16	20	2,73	14	1,90
65	76,1	185	145	77,5	8 x 18	M16	20	3,16	14	2,21
80	88,9	200	160	90,5	8 x 18	M16	20	3,60	**15***	2,68
100	114,3	220	180	116	8 x 18	M16	22	4,39	**16***	3,17
100M	108	220	180	109,7	8 x 18	M16	22	4,55	**16***	3,30
125	139,7	250	210	141,5	8 x 18	M16	22	5,41	**16***	3,91
125M	133	250	210	134,8	8 x 18	M16	22	5,63	**16***	4,09
150	168,3	285	240	170,5	8 x 22	M20	24	7,14	**17***	5,06
150M	159	285	240	161,2	8 x 22	M20	24	7,60	**17***	5,38
175*	193,7	315	270	196	8 x 22	M20	24	8,42	**18***	6,32
200	219,1	340	295	221,5	8 x 22	M20	24	9,27	**18***	6,96
250	273	395	350	276,5	12 x 22	M20	26	11,80	**19***	8,64
300	323,9	445	400	327,5	12 x 22	M20	26	13,60	**20***	10,45
350	355,6	505	460	359,5	16 x 22	M20	30	21,77	**23***	16,77
400	406,4	565	515	411	16 x 26	M24	32	27,50	**25***	21,52
450	457	615	565	462	20 x 26	M24	36	33,60	28	26,10
500	508	670	620	513,5	20 x 26	M24	38	40,20	28	29,60
600	610	780	725	616,5	20 x 30	M27	42	54,50	30	38,90
700	711	895	840	716	24 x 30	M27	50	81	32	52,00

*** new design**

4012 - 4112 - 4512 - 4612

DN	Tube *Pipe* *Tubo*	Ø A	Ø B	Ø C	n - Ø D	Boulon *Bolt* *Perno*	E	Poids *Weight* *Perno*
200	219,1	340	295	221,5	12 x 22	M20	26	9,73
250	273	405	355	276,5	12 x 26	M24	29	14,20
300	323,9	460	410	327,5	12 x 26	M24	32	19,00
350	355,6	520	470	359	16 x 26	M24	35	28,20
400	406,4	580	525	411	16 x 30	M27	38	35,90
450	457	640	585	462	20 x 30	M27	42	46,10
500	508	715	650	513,5	20 x 33	M30	46	64,00
600	610	840	770	616,5	20 x 36	M33	55	102,00
700	711	910	840	716	24 x 36	M33	63	109,00

* Non repris dans la norme EN 1092-1
Out of EN 1092-1
No incluidos en la norma EN 1092-1

M Brides type M pour tube métrique
Flange type M for metric pipe
Bridas tipo M para tubo métrico

3.1 EN 10204

EN 1092-1
TYPE 05 A

BRIDES PLEINES

BLIND FLANGES I BRIDAS CIEGAS



GALVA

Nous consulter. Un délai de réalisation est à prévoir pour la galvanisation.
Contact us. Lead time is required for zinc coating.
Consultarnos. La galvanización necesita un plazo de producción.

PN 10 - 16 -25 -40

4003 S235JR

4103 P245GH+N

4503 S235JR GALVA € +50%

4603 P245GH+N GALVA € +50%

DN	Tube *Pipe* *Tubo*	PN GN	REF.	€ 4003	REF.	€ 4103	UV	
15	21,3	10 - 16 - 25 - 40	400**4003**001500	■	400**4103**001500		1	1200
20	26,9	10 - 16 - 25 - 40	400**4003**002000	-	400**4103**002000		1	800
25	33,7	10 - 16 - 25 - 40	400**4003**002500	-	400**4103**002500		1	700
32	42,4	10 - 16 - 25 - 40	400**4003**003200	-	400**4103**003200		1	450
40	48,3	10 - 16 - 25 -40	400**4003**004000		400**4103**004000		1	400
50	60,3	10 - 16	400**4003**005000		400**4103**005000		1	300
65	76,1	10 - 16	400**4003**006500		400**4103**006500		1	250
80	88,9	10 - 16	400**4003**008000		400**4103**008000		1	200
100	114,3	10 - 16	400**4003**010000		400**4103**010000		1	150
125	139,7	10 - 16	400**4003**012500		400**4103**012500		1	100
150	168,3	10 - 16	400**4003**015000		400**4103**015000		1	90
175*	193,7	10 - 16	400**4003**017500	-	400**4103**017500		1	60
200	219,1	10	400**4003**020000		400**4103**020000		1	50
250	273	10	400**4003**025000		400**4103**025000		1	30
300	323,9	10	400**4003**030000		400**4103**030000		1	25
350	355,6	10	400**4003**035000	-	400**4103**035000		1	15
400	406,4	10	400**4003**040000	-	400**4103**040000		1	10
450	457	10	400**4003**045000	■	400**4103**045000		1	10
500	508	10	400**4003**050000	-	400**4103**050000		1	10
600	610	10	400**4003**060000	-	400**4103**060000		1	5
700	711	10	400**4003**070000	■	400**4103**070000		1	4

PN 16

4013 S235JR

4113 P245GH+N

4513 S235JR GALVA € +50%

4613 P245GH+N GALVA € +50%

DN 15 → DN 175 = Réf. 4003 - 4103

DN	Tube *Pipe* *Tubo*	PN GN	REF.	€ 4013	REF.	€ 4113	UV	
200	219,1	16	400**4013**020000		400**4113**020000		1	50
250	273	16	400**4013**025000		400**4113**025000		1	30
300	323,9	16	400**4013**030000		400**4113**030000		1	25
350	355,6	16	400**4013**035000	■	400**4113**035000		1	20
400	406,4	16	400**4013**040000	■	400**4113**040000		1	15
450	457	16	400**4013**045000	-	400**4113**045000		1	10
500	508	16	400**4013**050000	-	400**4113**050000		1	7
600	610	16	400**4013**060000	■	400**4113**060000		1	4
700	711	16	400**4013**070000	■	400**4113**070000		1	3

■ JUSQU'À ÉPUISEMENT DES STOCKS
WHILE STOCKS LAST
HASTA EL AGOTAMIENTO DEL STOCK

INFORMATIONS TECHNIQUES

TECHNICAL FEATURES I INFORMACIÓNES TÉCNICAS

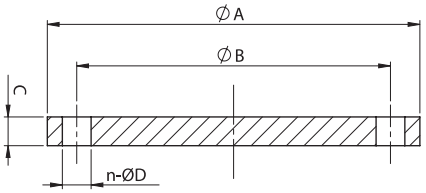

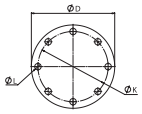

PAGE 381

DIMENSIONS DE RACCORDEMENT DES BRIDES

FLANGES MATING DIMENSIONS

DIMENSIONES DE ACOPLAMIENTO DE LAS BRIDAS

3.1 EN 10204

4003 - 4103 - 4503 - 4603

DN	Tube *Pipe* *Tubo*	Ø A	Ø B	Ø C	n - Ø D	Boulon *Bolt* *Perno*	Poids *Weight* *Perno*
15	21,3	95	65	16	4 x 14	M12	0,81
20	26,9	105	75	18	4 x 14	M12	1,14
25	33,7	115	85	18	4 x 14	M12	1,38
32	42,4	140	100	18	4 x 18	M16	2,03
40	48,3	150	110	18	4 x 18	M16	2,35
50	60,3	165	125	18	4 x 18	M16	2,88
65	76,1	185	145	18	8 x 18	M16	3,51
80	88,9	200	160	20	8 x 18	M16	4,61
100	114,3	220	180	20	8 x 18	M16	5,65
125	139,7	250	210	22	8 x 18	M16	8,13
150	168,3	285	240	22	8 x 22	M20	10,50
175*	193,7	315	270	24	8 x 22	M20	14,10
200	219,1	340	295	24	8 x 22	M20	16,50
250	273	395	350	26	12 x 22	M20	24,10
300	323,9	445	400	26	12 x 22	M20	30,80
350	355,6	505	460	26	16 x 22	M20	39,60
400	406,4	565	515	26	16 x 26	M24	49,40
450	457	615	565	28	20 x 26	M24	63,00
500	508	670	620	28	20 x 26	M24	75,20
600	610	780	725	34	20 x 30	M27	124,00
700	711	895	840	38	24 x 30	M27	183,00

4013 - 4113 - 4513 - 4613

DN	Tube *Pipe* *Tubo*	Ø A	Ø B	Ø C	n - Ø D	Boulon *Bolt* *Perno*	Poids *Weight* *Perno*
200	219,1	340	295	24	12 x 22	M20	16,20
250	273	405	355	26	12 x 26	M24	25,00
300	323,9	460	410	28	12 x 26	M24	35,10
350	355,6	520	470	30	16 x 26	M24	48,00
400	406,4	580	525	32	16 x 30	M27	63,50
450	457	640	585	40	20 x 30	M27	96,60
500	508	715	650	44	20 x 33	M30	133,00
600	610	840	770	54	20 x 36	M33	226,00
700	711	910	840	58	24 x 36	M33	285,00

* Non repris dans la norme EN 1092-1
Out of EN 1092-1
No incluidos en la norma EN 1092-1

M Brides type M pour tube métrique
Flange type M for metric pipe
Bridas tipo M para tubo métrico

3.1 EN 10204

EN 1092-1
TYPE 11 B

À COLLERETTE À SOUDER (BW)

WELD-NECK FLANGES I BRIDAS CON CUELLO PARA SOLDAR (BW)



Avec portée de joint surélevée
With raised face
De cara resaltada

GALVA
Nous consulter. Un délai de réalisation est à prévoir pour la galvanisation.
Contact us. Lead time is required for zinc coating.
Consultarnos. La galvanización necesita un plazo de producción.

PN 10 - 16 -25 - 40

4004	4104	4504	4604
S235JR	P245GH+N	S235JR GALVA € +50%	P245GH+N GALVA € +50%

DN	Tube Pipe Tubo	PN GN	REF. 4004	€	REF. 4104	€	UV	
15	21,3	10 - 16 - 25 - 40	400**4004**001500	-	400**4104**001500		1	1200
20	26,9	10 - 16 - 25 - 40	400**4004**002000	■	400**4104**002000		1	800
25	33,7	10 - 16 - 25 - 40	400**4004**002500	-	400**4104**002500		1	700
32	42,4	10 - 16 - 25 - 40	400**4004**003200	■	400**4104**003200		1	500
40	48,3	10 - 16 - 25 - 40	400**4004**004000		400**4104**004000		1	450
50	60,3	10 - 16	400**4004**005000		400**4104**005000		1	380
65	76,1	10 - 16	400**4004**006500		400**4104**006500		1	320
80	88,9	10 - 16	400**4004**008000		400**4104**008000		1	250
100	114,3	10 - 16	400**4004**010000		400**4104**010000		1	200
100M	108	10 - 16	400**4004**010800		400**4104**010800		1	200
125	139,7	10 - 16	400**4004**012500		400**4104**012500		1	150
125M	133	10 - 16	400**4004**013300		400**4104**013300		1	140
150	168,3	10 - 16	400**4004**015000		400**4104**015000		1	125
150M	159	10 - 16	400**4004**015900		400**4104**015900		1	100
175*	193,7	10 - 16	400**4004**017500	■	400**4104**017500		1	90
200	219,1	10	400**4004**020000		400**4104**020000		1	80
250	273	10	400**4004**025000		400**4104**025000		1	60
300	323,9	10	400**4004**030000		400**4104**030000		1	50
350	355,6	10	400**4004**035000	-	400**4104**035000		1	30
400	406,4	10	400**4004**040000	-	400**4104**040000		1	30
450	457	10	400**4004**045000	-	400**4104**045000		1	
500	508	10	400**4004**050000	-	400**4104**050000		1	
600	610	10	400**4004**060000	■	400**4104**060000		1	
700	711	10	400**4004**070000	-	400**4104**070000		1	

PN 16

4005	4105	4505	4505
S235JR	P245GH+N	S235JR GALVA € +50%	P245GH+N GALVA € +50%

DN 15 → DN 175 = Réf. 4004 - 4104

DN	Tube Pipe Tubo	PN GN	REF.	€ 4005	REF. 4105	€	UV	
200	219,1	16	400**4005**020000		400**4105**020000		1	80
250	273	16	400**4005**025000		400**4105**025000		1	50
300	323,9	16	400**4005**030000		400**4105**030000		1	40
350	355,6	16	400**4005**035000	■	400**4105**035000		1	25
400	406,4	16	400**4005**040000	■	400**4105**040000		1	20
450	457	16	400**4005**045000	-	400**4105**045000		1	
500	508	16	400**4005**050000	-	400**4105**050000		1	
600	610	16	400**4005**060000	-	400**4105**060000		1	
700	711	16	400**4005**070000	-	400**4105**070000		1	

■ JUSQU'À ÉPUISEMENT DES STOCKS
WHILE STOCKS LAST
HASTA EL AGOTAMIENTO DEL STOCK

INFORMATIONS TECHNIQUES

TECHNICAL FEATURES I INFORMACIÓNES TÉCNICAS

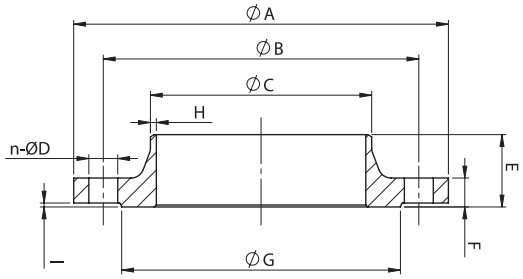

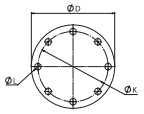

PAGE 381

DIMENSIONS DE RACCORDEMENT DES BRIDES

FLANGES MATING DIMENSIONS

DIMENSIONES DE ACOPLAMIENTO DE LAS BRIDAS

3.1 EN 10204

4004 - 4104 - 4504 - 4604

DN	Tube *Pipe* *Tubo*	Ø A	Ø B	Ø C	n - Ø D	Boulon *Bolt* *Perno*	E	F	ØG	H	I	Poids *Weight* *Perno*
15	21,3	95	65	21,3	4 x 14	M12	38	16	45	2	2	0,77
20	26,9	105	75	26,9	4 x 14	M12	40	18	58	2,3	2	1,09
25	33,7	115	85	33,7	4 x 14	M12	40	18	68	2,6	2	1,30
32	42,4	140	100	42,4	4 x 18	M16	42	18	78	2,6	2	1,91
40	48,3	150	110	48,3	4 x 18	M16	45	18	88	2,6	3	2,15
50	60,3	165	125	60,3	4 x 18	M16	45	18	102	2,9	3	2,53
65	76,1	185	145	76,1	8 x 18	M16	45	18	122	2,9	3	3,03
80	88,9	200	160	88,9	8 x 18	M16	50	20	138	3,2	3	3,92
100	114,3	220	180	114,3	8 x 18	M16	52	20	158	3,6	3	4,62
100M	108	220	180	108	8 x 18	M16	52	20	158	3,6	3	4,85
125	139,7	250	210	139,7	8 x 18	M16	55	22	188	4	3	6,30
125M	133	250	210	133	8 x 18	M16	55	22	188	4	3	6,63
150	168,3	285	240	168,3	8 x 22	M20	55	22	212	4,5	3	7,81
150M	159	285	240	159	8 x 22	M20	55	22	212	4,5	3	8,10
175*	193,7	315	270	193,7	8 x 22	M20	60	24	242	5,4	3	9,93
200	219,1	340	295	219,1	8 x 22	M20	62	24	268	6,3	3	11,60
250	273	395	350	273	12 x 22	M20	68	26	320	6,3	3	15,80
300	323,9	445	400	323,9	12 x 22	M20	68	26	370	7,1	4	18,30
350	355,6	505	460	355,6	16 x 22	M20	68	26	430	7,1	4	25,30
400	406,4	565	515	406,4	16 x 26	M24	72	26	482	7,1	4	30,60
450	457	615	565	457	20 x 26	M24	72	28	532	7,1	4	35,10
500	508	670	620	508	20 x 26	M24	75	28	585	7,1	4	40,50
600	610	780	725	610	20 x 30	M27	82	30	685	8	5	52,90
700	711	895	840	711	24 x 30	M27	85	35	800	8,8	5	75,80

4005 - 4105 - 4505 - 4605

DN	Tube *Pipe* *Tubo*	Ø A	Ø B	Ø C	n - Ø D	Boulon *Bolt* *Perno*	E	F	ØG	H	I	Poids *Weight* *Perno*
200	219,1	340	295	219,1	12 x 22	M20	62	24	268	6,3	3	11,50
250	273	405	355	273	12 x 26	M24	70	26	320	6,3	3	16,70
300	323,9	460	410	323,9	12 x 26	M24	78	28	378	7,1	4	22,10
350	355,6	520	470	355,6	16 x 26	M24	82	30	438	8	4	32,80
400	406,4	580	525	406,4	16 x 30	M27	85	32	490	8	4	41,10
450	457	640	585	457	20 x 30	M27	83	34	550	8	4	50,60
500	508	715	650	508	20 x 33	M30	84	36	610	8	4	66,20
600	610	840	770	610	20 x 36	M33	88	40	725	10	5	93,00
700	711	910	840	711	24 x 36	M33	104	40	795	10	5	96,50

* Non repris dans la norme EN 1092-1
Out of EN 1092-1
No incluidos en la norma EN 1092-1

M Brides type M pour tube métrique
Flange type M for metric pipe
Bridas tipo M para tubo métrico

3.1 EN 10204

EN 1092-1
TYPE 11 B

À COLLERETTE À SOUDER (BW)

WELD-NECK FLANGES I BRIDAS CON CUELLO PARA SOLDAR (BW)



Avec portée de joint surélevée
With raised face
De cara resaltada

GALVA
Nous consulter. Un délai de réalisation est à prévoir pour la galvanisation.
Contact us. Lead time is required for zinc coating.
Consultarnos. La galvanización necesita un plazo de producción.

PN 25 - 40

4006 S235JR | **4106** P245GH+N | **4506** S235JR GALVA € +50% | **4606** P245GH+N GALVA € +50%

DN 15 → DN 40 = Réf. 4004 - 4104

DN	Tube *Pipe* *Tubo*	PN GN	REF. **4006**	€	REF. **4106**	€	UV	
50	60,3	25 - 40	4004**4006**005000	-	4004**4106**005000		1	250
65	76,1	25 - 40	4004**4006**006500	-	4004**4106**006500		1	200
80	88,9	25 - 40	4004**4006**008000	-	4004**4106**008000		1	150
100	114,3	25 - 40	4004**4006**010000	-	4004**4106**010000		1	100
100ᴹ	108	25 - 40	4004**4006**010800	■	4004**4106**010800		1	100
125	139,7	25 - 40	4004**4006**012500	-	4004**4106**012500		1	80
125ᴹ	133	25 - 40	4004**4006**013300	-	4004**4106**013300		1	80
150	168,3	25 - 40	4004**4006**015000	-	4004**4106**015000		1	75
150ᴹ	159	25 - 40	4004**4006**015900	-	4004**4106**015900		1	75
175*	193,7	25	4004**4006**017500	■	4004**4106**017500		1	70
200	219,1	25	4004**4006**020000	-	4004**4106**020000		1	50
250	273	25	4004**4006**025000	-	4004**4006**025000		1	40
300	323,9	25	4004**4006**030000	-	4004**4106**030000		1	30
350	355,6	25	4004**4006**035000	■	4004**4106**035000		1	15
400	406,4	25	4004**4006**040000	-	4004**4106**040000		1	15
450	457	25	4004**4006**045000	-	4004**4106**045000		1	
500	508	25	4004**4006**050000	-	4004**4106**050000		1	
600	610	25	4004**4006**060000	-	4004**4106**060000		1	
700	711	25	4004**4006**070000	-	4004**4106**070000		1	

PN 40

4007 S235JR | **4107** P245GH+N | **4507** S235JR GALVA € +50% | **4507** P245GH+N GALVA € +50%

DN 15 → DN 40 = Réf. 4004 - 4104
DN 50 → DN 150 = Réf. 4006 - 4106

DN	Tube *Pipe* *Tubo*	PN GN	REF. **4007**	€	REF. **4107**	€	UV	
175*	193,7	40	4004**4007**017500	-	4004**4107**017500		1	50
200	219,1	40	4004**4007**020000	-	4004**4107**020000		1	40
250	273	40	4004**4007**025000	-	4004**4107**025000		1	25
300	323,9	40	4004**4007**030000	■	4004**4107**030000		1	20
350	355,6	40	4004**4007**035000	■	4004**4107**035000		1	10
400	406,4	40	4004**4007**040000	■	4004**4107**040000		1	10
450	457	40	4004**4007**045000	-	4004**4107**045000		1	
500	508	40	4004**4007**050000	-	4004**4107**050000		1	
600	610	40	4004**4007**060000	-	4004**4107**060000		1	
700	711	40	4004**4007**070000	-	4004**4107**070000 ▲		1	

■ JUSQU'À ÉPUISEMENT DES STOCKS
WHILE STOCKS LAST
HASTA EL AGOTAMIENTO DEL STOCK

▲ SUR DEMANDE
ON REQUEST
A PETICIÓN

INFORMATIONS TECHNIQUES

TECHNICAL FEATURES I INFORMACIÓNES TÉCNICAS

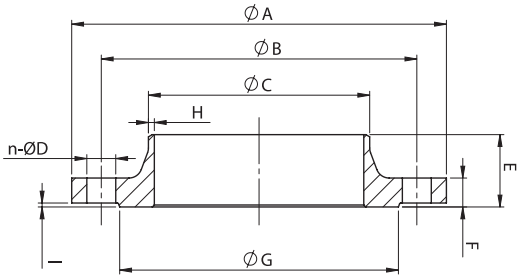

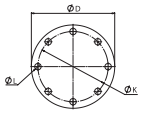

PAGE 381

DIMENSIONS DE RACCORDEMENT DES BRIDES

FLANGES MATING DIMENSIONS

DIMENSIONES DE ACOPLAMIENTO DE LAS BRIDAS

3.1 EN 10204

4006 - 4106 - 4506 - 4606

DN	Tube *Pipe* *Tubo*	Ø A	Ø B	Ø C	n - Ø D	Boulon *Bolt* *Perno*	E	F	ØG	H	I	Poids *Weight* *Perno*
50	60,3	165	125	60,3	4 x 18	M16	48	20	102	2,9	3	2,85
65	76,1	185	145	76,1	8 x 18	M16	52	22	122	2,9	3	3,68
80	88,9	200	160	88,9	8 x 18	M16	58	24	138	3,2	3	4,78
100	114,3	235	190	114,3	8 x 22	M20	65	24	162	3,6	3	6,30
100M	108	235	190	108	8 x 22	M20	65	24	162	3,6	3	6,58
125	139,7	270	220	139,7	8 x 26	M24	68	26	188	4	3	8,70
125M	133	270	220	133	8 x 26	M24	68	26	188	4	3	9,06
150	168,3	300	250	168,3	8 x 26	M24	75	28	218	4,5	3	11,30
150M	159	300	250	159	8 x 26	M24	75	28	218	4,5	3	12,00
175*	193,7	330	280	193,7	12 x 26	M24	75	28	248	5,6	3	13,20
200	219,1	360	310	219,1	12 x 26	M24	80	30	278	6,3	3	17,10
250	273	425	370	273	12 x 30	M27	88	32	335	7,1	3	24,30
300	323,9	485	430	323,9	16 x 30	M27	92	34	395	8	4	31,80
350	355,6	555	490	355,6	16 x 33	M30	100	38	450	8	4	48,80
400	406,4	620	550	406,4	16 x 36	M33	110	40	505	8,8	4	63,30
450	457	670	600	457	20 x 36	M33	110	46	555	8,8	4	76,00
500	508	730	660	508	20 x 36	M33	125	48	615	10	4	97,00
600	610	845	770	610	20 x 39	M36	125	48	720	11	5	121,00
700	711	960	875	711	24 x 42	M39	129	50	820	14,2	5	155,00

4007 - 4107 - 4507 - 4607

DN	Tube *Pipe* *Tubo*	Ø A	Ø B	Ø C	n - Ø D	Boulon *Bolt* *Perno*	E	F	ØG	H	I	Poids *Weight* *Perno*
175*	193,7	350	295	193,7	12 x 30	M27	82	32	260	6,3	3	17,50
200	219,1	375	320	219,1	12 x 30	M27	88	34	285	6,3	3	21,00
250	273	450	385	273	12 x 33	M30	105	38	345	7,1	3	34,20
300	323,9	515	450	323,9	16 x 33	M30	115	42	410	8	4	47,60
350	355,6	580	510	355,6	16 x 36	M33	125	46	465	8,8	4	69,30
400	406,4	660	585	406,4	16 x 39	M36	135	50	535	11	4	98,00
450	457	685	610	457	20 x 39	M36	135	57	560	12,5	4	105,00
500	508	755	670	508	20 x 42	M39	140	57	615	14,2	4	130,00
600	610	890	795	610	20 x 48	M45	150	72	735	16	5	209,00
700	711	995	900	**	24 x 48	M45	**	**	840	**	5	-

* Non repris dans la norme EN 1092-1
Out of EN 1092-1
No incluidos en la norma EN 1092-1

** Défini par le client
To be specified by the customer
Definido por el cliente

M Brides type M pour tube métrique
Flange type M for metric pipe
Bridas tipo M para tubo métrico

3.1 EN 10204

EN 1092-1
TYPE 02 A

TOURNANTES

LOOSE PLATE I LOCAS PLANAS



GALVA

Nous consulter. Un délai de réalisation est à prévoir pour la galvanisation.
Contact us. Lead time is required for zinc coating.
Consultarnos. La galvanización necesita un plazo de producción.

EN 1092-1
TYPE 32

COLLET PLAT À SOUDER

WELD-ON PLATE COLLAR I COLLARÍN PLANA PARA SOLDAR



PN 10 - 16 - 25 - 40

4009	4109	4509	4609
S235JR	P245GH+N	S235JR GALVA € +50%	P245GH+N GALVA € +50%

PN 10 - 16 - 25 - 40

4011	4111	4511	4611
S235JR	P245GH+N	S235JR GALVA € +50%	P245GH+N GALVA € +50%

DN	Tube *Pipe Tubo*	PN GN	REF.	€ 4009	€ 4109	UV		REF.	€ 4011	€ 4111	UV	
15	21,3	10 - 16 - 25 -40	4004❐09001500	■		1	1100	4004❐11001500	■		1	8000
20	26,9	10 - 16 - 25 -40	4004❐09002000	■		1	900	4004❐11002000	■		1	4000
25	33,7	10 - 16 - 25 -40	4004❐09002500	-		1	600	4004❐11002500	- ■		1	3000
32	42,4	10 - 16 - 25 -40	4004❐09003200	■		1	500	4004❐11003200	-		1	2500
40	48,3	10 - 16 - 25 -40	4004❐09004000	-		1	400	4004❐11004000	-		1	2000
50	60,3	10 - 16	4004❐09005000	-		1	300	4004❐11005000	-		1	1400
65	76,1	10 - 16	4004❐09006500	-		1	300	4004❐11006500	■		1	1000
80	88,9	10 - 16	4004❐09008000	-		1	250	4004❐11008000	-		1	900
100	114,3	10 - 16	4004❐09010000	-		1	200	4004❐11010000	■		1	750
100[M]	108	10 - 16	4004❐09010800	-		1	200	4004❐11010800	-		1	650
125	139,7	10 - 16	4004❐09012500	-		1	150	4004❐11012500	-		1	550
125[M]	133	10 - 16	4004❐09013300	-		1	150	4004❐11013300	-		1	500
150	168,3	10 - 16	4004❐09015000	-		1	140	4004❐11015000	-		1	450
150[M]	159	10 - 16	4004❐09015900	-		1	130	4004❐11015900	-		1	400
175*	193,7	10 - 16	4004❐09017500	■		1	120	4004❐11017500	■		1	350
200	219,1	10 - (16)*	4004❐09020000	-		1	100	4004❐11020000	-		1	300
250	273	10 - (16)*	4004❐09025000	-		1	80	4004❐11025000	-		1	250
300	323,9	10	4004❐09030000	-		1	60	4004❐11030000	■		1	200
350	355,6	10	4004❐09035000	■		1		4004❐11035000	-		1	
400	406,4	10	4004❐09040000	-		1		4004❐11040000	-		1	
450	457	10	4004❐09045000	-		1		4004❐11045000	-		1	
500	508	10	4004❐09050000	-		1		4004❐11050000	-		1	
600	610	10	4004❐09060000	-		1		4004❐11060000	-		1	

* Collet 4011 uniquement
Collar 4011 only
Collarín 4011 únicamente

■ JUSQU'À ÉPUISEMENT DES STOCKS
WHILE STOCKS LAST
HASTA EL AGOTAMIENTO DEL STOCK

❐ 0 = S235JR
❐ 1 = P245GH+N
❐ 5 = S235JR GALVA
❐ 6 = P245GH+N GALVA

INFORMATIONS TECHNIQUES

TECHNICAL FEATURES I INFORMACIÓNES TÉCNICAS

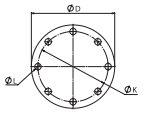

PAGE 381

DIMENSIONS DE RACCORDEMENT DES BRIDES

FLANGES MATING DIMENSIONS

DIMENSIONES DE ACOPLAMIENTO DE LAS BRIDAS

3.1 EN 10204

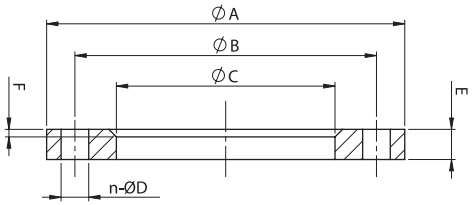

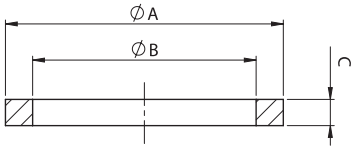

DN	Tube *Pipe* *Tubo*	Ø A	Ø B	Ø C	n - Ø D	Boulon *Bolt* *Perno*	E	F	Poids *Weight* *Perno*	ØA	ØB	ØC	Poids *Weight* *Perno*
		4009 - 4109 - 4509 - 4609								**4011 - 4111 - 4511 - 4611**			
15	21,3	95	65	25	4 x 14	M12	14	≈ 3	0,65	45	22	12	0,11
20	26,9	105	75	31	4 x 14	M12	16	≈ 4	0,91	58	27,5	14	0,23
25	33,7	115	85	38	4 x 14	M12	16	≈ 4	1,08	68	34,5	14	0,30
32	42,4	140	100	47	4 x 18	M16	18	≈ 5	1,77	78	43,5	14	0,36
40	48,3	150	110	53	4 x 18	M16	18	≈ 5	2,02	88	49,5	14	0,46
50	60,3	165	125	65	4 x 18	M16	20	≈ 5	2,64	102	61,5	16	0,65
65	76,1	185	145	81	8 x 18	M16	20	≈ 6	3,05	122	77,5	16	0,88
80	88,9	200	160	94	8 x 18	M16	20	≈ 6	3,48	138	90,5	16	1,07
100	114,3	220	180	120	8 x 18	M16	22	≈ 6	4,20	158	116	18	1,28
100M	108	220	180	113	8 x 18	M16	22	≈ 6	4,38	158	109,7	18	1,43
125	139,7	250	210	145	8 x 18	M16	22	≈ 6	5,21	188	141,5	18	1,70
125M	133	250	210	140	8 x 18	M16	22	≈ 6	5,40	188	134,8	18	1,91
150	168,3	285	240	174	8 x 22	M20	24	≈ 6	6,89	212	170,5	20	1,96
150M	159	285	240	165	8 x 22	M20	24	≈ 6	7,27	212	161,2	20	2,34
175*	193,7	315	270	201,5	8 x 22	M20	24	≈ 6	8,01	242	196	20	2,48
200	219,1	340	295	226	8 x 22	M20	24	≈ 6	8,87	268	221,5	20	2,81
250	273	395	350	281	12 x 22	M20	26	≈ 8	11,20	320	276,5	22	3,52
300	323,9	445	400	333	12 x 22	M20	26	≈ 8	12,80	370	327,5	22	4,02
350	355,6	505	460	365	16 x 22	M20	30	≈ 8	19,40	430	359,5	22	7,55
400	406,4	565	515	416	16 x 26	M24	32	≈ 8	26,40	482	411	24	9,38
450	457	615	565	467	20 x 26	M24	36	≈ 8	32,20	532	462	24	10,30
500	508	670	620	519	20 x 26	M24	38	≈ 8	38,50	585	513,5	26	12,60
600	610	780	725	622	20 x 30	M27	42	≈ 8	52,20	685	616,5	26	14,30

* Non repris dans la norme EN 1092-1
Out of EN 1092-1
No incluidos en la norma EN 1092-1

** Défini par le client
To be specified by the customer
Definido por el cliente

M Brides type M pour tube métrique
Flange type M for metric pipe
Bridas tipo M para tubo métrico

COMPENSATEURS DE DILATATION CAOUTCHOUC

RUBBER EXPANSION JOINTS

JUNTAS DE EXPANSIÓN DE CAUCHO

	EN 1092-1 PN10
T°	-10°C / + 80°C 115°C en pointe
PN	10 bar

MATIÈRE
EPDM + NR renforcé polyamide.
Raccordements en acier galvanisé.

MATERIAL
EPDM + NR polyamid reinforced.
Galvanised steel connections.

MATERIA
EPDM + NR reforzado poliamida.
Conexiones de acero galvanizado.

413

SIMPLE ONDE À BRIDES

SIMPLE SPHERE FLANGED
SIMPLE ONDA CON BRIDAS



DN	L*	PN	Kg	REF.	€	UV
32	95	10	3,100	300**413**0003200		1
40	95	10	3,680	300**413**0004000		1
50	105	10	4,990	300**413**0005000		1
65	115	10	6,115	300**413**0006500		1
80	130	10	7,090	300**413**0008000		1
100	135	10	8,265	300**413**0010000		1
125	170	10	12,000	300**413**0012500		1
150	180	10	13,700	300**413**0015000		1
200	205	10	21,900	300**413**0020000		1
250	240	10	24,800	300**413**0025000		1
300	245/260	10	27,000	300**413**0030000		1

414

DOUBLE ONDE À BRIDES

DOUBLE SPHERE FLANGED
DOBLE ONDA CON BRIDAS



DN	L*	PN	Kg	REF.	€	UV
32	175	10	3,100	300**414**0003200		1
40	175	10	4,100	300**414**0004000		1
50	175	10	5,800	300**414**0005000		1
65	175	10	6,555	300**414**0006500		1
80	175	10	7,140	300**414**0008000		1
100	225	10	8,800	300**414**0010000		1
125	225	10	11,390	300**414**0012500		1
150	225	10	13,700	300**414**0015000		1
200	325	10	21,100	300**414**0020000		1
250	325	10	29,470	300**414**0025000		1
300	325	10	34,240	300**414**0030000		1
350	350	10	-	300**414**0035000 ▲		1
400	400/350	10	-	300**414**0040000 ▲		1

411

DOUBLE ONDE À RACCORDS UNIONS

DOUBLE SPHERE WITH THREADED UNIONS
DOBLE ONDA CON ACCESORIOS DE UNIÓN



DN	L*	PN	Kg	REF.	€	UV
3/4"	200	10	0,790	300**411**0002000		1
1"	200	10	1,250	300**411**0002600		1
1"1/4	200	10	1,540	300**411**0003300		1
1"1/2	200	10	2,135	300**411**0004000		1
2"	200	10	2,720	300**411**0005000		1
2"1/2	265/240	10	4,345	300**411**0006500		1
3"	285/240	10	5,560	300**411**0008000		1

*L : *Longueur / Length / Largo*

▲ SUR DEMANDE I ON REQUEST I A PETICIÓN

ACCESSOIRES POUR BRIDE
FLANGE ACCESSORIES
ACCESORIOS DE BRIDA

499
JOINT FIBRE

FIBER GASKET
JUNTA DE FIBRA



DN	REF.	€	Sticker sachet EAN	UV
15	2004990001500		366036020588 9	10
20	2004990002000		366036020589 6	10
25	2004990002500		366036020590 2	10
32	2004990003200		366036020591 9	10
40	2004990004000		366036020592 6	10
50	2004990005000		366036020593 3	10
65	2004990006500		366036020594 0	10
80	2004990008000		366036020595 7	10
100	2004990010000		366036020596 4	10
125	2004990012500		366036020597 1	2
150	2004990015000		366036020598 8	2
175	2004990017500		366036020599 5	2
200	2004990020000		366036020600 8	2
250	2004990025000		366036020601 5	2
300	2004990030000		366036020602 2	2
350	2004990035000		366036020603 9	2
400	2004990040000		366036020604 6	2
450	2004990045000		366036020605 3	1
500	2004990050000		366036020606 0	1
600	2004990060000		366036020607 7	1
700	2004990070000		366036020608 4	1

4428■
BOULON NOIR, CLASSE 6.8

BLACK BOLT, CLASS 6.8
BULÓN NEGRO, CALIDAD 6.8



Ø	Lg (mm)	REF.	€	UV	
M12	60	4004428126000 ■		50	50
M16	130	4004428161300 ■		1	10
	150	4004428161500 ■		1	10
M20	110	4004428201100 ■		1	10
	120	4004428201200 ■		15	
	140	4004428201400 ■		15	

4429
BOULON GALVANISÉ, CLASSE 6.8

GALVANISED BOLT, CLASS 6.8
BULÓN GALVANIZADO, CALIDAD 6.8



Ø	Lg (mm)	REF.	€	UV
M12	50	4004429125000		50
	60	4004429126000		50
M16	60	4004429166000		25
	70	4004429167000		25
	80	4004429168000		25
	100	4004429161000		25
	110	4004429161100		25
	120	4004429161200		25
	140	4004429161400		25
M20	70	4004429207000		25
	80	4004429208000		25
	100	4004429201000		10
	120	4004429201200		15
	130	4004429201300		15
	140	4004429201400		15
	150	4004429201500		10
	160	4004429201600		15

■ JUSQU'À ÉPUISEMENT DES STOCKS I WHILE STOCKS LAST I HASTA EL AGOTAMIENTO DEL STOCK

BSP

2023

MAMELONS ET MANCHONS ACIER
STEEL NIPPLES AND SOCKETS
NIPLES Y MANGUITOS DE ACERO



EN 10241

254
MAMELONS
NIPPLES
NIPLES

256

530 Noir

258

533

259

532

260

530 Galva



codital 1965

264

MANCHONS
SOCKETS
MANGUITOS


2270 Noir


2270 Galva


2273


2271


2272



MAMEMONS ACIER

STEEL NIPPLES
NIPLES DE ACERO

	ISO 7-1 (BSPT)
PN	50 bar

CONCEPTION
Fabriqués selon la norme EN 10241 à partir de tube en acier soudé.

DESIGN
Manufactured according to EN 10241 from welded pipe.

DISEÑO
Fabricados según la norma EN 10241 a partir de tubos de acero soldados.

MATIÈRE
S195T/S235

MATERIAL
S195T/S235

MATERIA
S195T/S235

DIMENSIONS DES TUBES

PIPES DIMENSIONS
DIMENSIONES DE LOS TUBOS

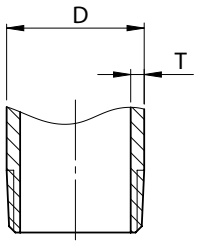

Ø / DN			D	T
1/4"	8	8x13	13,2	2,3
3/8"	10	12x17	16,7	2,3
1/2"	15	15x21	21,0	2,6
3/4"	20	20x27	26,5	2,6
1"	25	26x34	33,3	3,2
1"1/4	32	33x42	42,0	3,2
1"1/2	40	40x49	47,9	3,2
2"	50	50x60	59,7	3,6
2"1/2	65	66x76	75,3	3,6
3"	80	80x90	88,0	4,0
4"	100	102x114	113,1	4,5

CONDITIONNEMENT SACHET PLASTIQUE INDIVIDUEL (<LG 400).
PACKING Individual plastic bag (< Lg 400).
EMBALAJE Bolsa plástica individual (< Lg 400).



CODE BARRE SUR 100% DES PRODUITS.

BARCODE ON ALL ITEMS.
CÓDIGO DE BARRAS EN TODOS LOS PRODUCTOS.

Carton
Carton
Cartón
L 485 mm
W 320 mm
H 150/120 mm

Fardeaux
Strapped
Atado

Les mamelons de longueur 2500 mm et plus sont sujets à un transport par affrètement, ils sont exclus du franco : toute commande fera l'objet d'une cotation transport spécifique.

Lenghts 2500 mm and over are excluded from Franco. Each order will be subject to a specific transport quotation.

Los nipples de longitud 2500mm y más están sujetos a un transporte por fletamento, están excluidos del franco y estarán sujetos a cotización de trasporte.



codital 1965

KIT ILV MAMELONS ET MANCHONS

KIT STEEL NIPPLES AND SOCKETS

KIT NIPLES Y MANGUITOS DE ACERO

> PAGES 17, 386



530

MAMELON ACIER NOIR

BLACK STEEL PIPE NIPPLE
NIPLE DE ACERO NEGRO

Lg (mm)	Ø		Kg	REF.	€		UV		
50	1/4"	8/13	0,026	1025**30**0080050		366036012001 4	10	10	500
	3/8"	12/17	0,035	1025**30**1200050		366036012052 6	10	10	500
	1/2"	15/21	0,054	1025**30**1500050		366036012064 9	10	10	500
	3/4"	20/27	0,072	1025**30**2000050		366036012080 9	10	10	250
	1"	26/34	0,086	1025**30**2600050		366036012096 0	10	10	200
	1"1/4	33/42	0,107	1025**30**3300050		366036012112 7	10	10	100
	1"1/2	40/49	0,135	1025**30**4000050		366036012128 8	1	1	80
	2"	50/60	0,190	1025**30**5000050		366036012144 8	1	1	50
60	1/4"	8/13	0,033	1025**30**0080060		366036012002 1	10	10	400
	3/8"	12/17	0,045	1025**30**1200060		366036012053 3	10	10	400
	1/2"	15/21	0,067	1025**30**1500060		366036012065 6	10	10	400
	3/4"	20/27	0,089	1025**30**2000060		366036012081 6	10	10	200
	1"	26/34	0,111	1025**30**2600060		366036012097 7	10	10	150
	1"1/4	33/42	0,141	1025**30**3300060		366036012113 4	10	10	10
	1"1/2	40/49	0,175	1025**30**4000060		366036012129 5	1	1	80
	2"	50/60	0,244	1025**30**5000060		366036012145 5	1	1	50
	2"1/2	66/76	0,376	1025**30**6600060		366036012160 8	1	1	36
	3"	80/90	0,444	1025**30**8000060		366036012175 2	1	1	20
	4"	102/114	0,533	1025**30**1020060		366036012034 2	1	1	8
80	1/4"	8/13	0,046	1025**30**0080080		366036012003 8	10	10	300
	3/8"	12/17	0,064	1025**30**1200080		366036012054 0	10	10	300
	1/2"	15/21	0,092	1025**30**1500080		366036012066 3	10	10	300
	3/4"	20/27	0,123	1025**30**2000080		366036012082 3	10	10	200
	1"	26/34	0,161	1025**30**2600080		366036012098 4	10	10	150
	1"1/4	33/42	0,209	1025**30**3300080		366036012114 1	1	1	100
	1"1/2	40/49	0,256	1025**30**4000080		366036012130 1	1	1	80
	2"	50/60	0,353	1025**30**5000080		366036012146 2	1	1	50
	2"1/2	66/76	0,548	1025**30**6600080		366036012161 5	1	1	30
	3"	80/90	0,606	1025**30**8000080		366036012176 9	1	1	20
	4"	102/114	0,854	1025**30**1020080		366036012035 9	1	1	8
100	1/4"	8/13	0,058	1025**30**0080100		366036012004 5	10	10	250
	3/8"	12/17	0,083	1025**30**1200100		366036012055 7	10	10	250
	1/2"	15/21	0,118	1025**30**1500100		366036012067 0	10	10	250
	3/4"	20/27	0,156	1025**30**2000100		366036012083 0	10	10	150
	1"	26/34	0,211	1025**30**2600100		366036012099 1	10	10	100
	1"1/4	33/42	0,276	1025**30**3300100		366036012115 8	1	1	60
	1"1/2	40/49	0,337	1025**30**4000100		366036012131 8	1	1	50
	2"	50/60	0,412	1025**30**5000100		366036012147 9	1	1	30
	2"1/2	66/76	0,721	1025**30**6600100		366036012162 2	1	1	25
	3"	80/90	0,832	1025**30**8000100		366036012177 6	1	1	15
	4"	102/114	1,176	1025**30**1020100		366036012036 6	1	1	8
120	1/4"	8/13	0,071	1025**30**0800120		366036012030 4	10	10	150
	3/8"	12/17	0,102	1025**30**1200120		366036012056 4	10	10	150
	1/2"	15/21	0,143	1025**30**1500120		366036012068 7	10	10	150
	3/4"	20/27	0,190	1025**30**2000120		366036012084 7	10	10	150
	1"	26/34	0,261	1025**30**2600120		366036012100 4	10	10	100
	1"1/4	33/42	0,344	1025**30**3300120		366036012116 5	1	1	50
	1"1/2	40/49	0,418	1025**30**4000120		366036012132 5	1	1	50
	2"	50/60	0,571	1025**30**5000120		366036012148 6	1	1	30
	2"1/2	66/76	0,894	1025**30**6600120		366036012163 9	1	1	12
	3"	80/90	1,058	1025**30**8000120		366036012178 3	1	1	10
	4"	102/114	1,497	1025**30**1020120		366036012037 3	1	1	8
150	1/4"	8/13	0,090	1025**30**0080150		366036012005 2	10	10	100
	3/8"	12/17	0,130	1025**30**1200150		366036012057 1	10	10	100
	1/2"	15/21	0,181	1025**30**1500150		366036012069 4	10	10	100
	3/4"	20/27	0,241	1025**30**2000150		366036012085 4	10	10	100
	1"	26/34	0,336	1025**30**2600150		366036012101 1	10	10	100
	1"1/4	33/42	0,446	1025**30**3300150		366036012117 2	1	1	50
	1"1/2	40/49	0,540	1025**30**4000150		366036012133 2	1	1	25
	2"	50/60	0,734	1025**30**5000150		366036012149 3	1	1	20
	2"1/2	66/76	1,153	1025**30**6600150		366036012164 6	1	1	12
	3"	80/90	1,397	1025**30**8000150		366036012179 0	1	1	10
	4"	102/114	1,979	1025**30**1020150		366036012038 0	1	1	8

Lg (mm)	Ø		Kg	REF.	€		UV			
175	1″	26/34	-	102**5302**600175			1			
180	1/4″	8/13	0,093	102**5300**080180		366036012006 9	10	10	100	
	3/8″	12/17	0,122	102**5301**200180		366036012058 8	10	10	100	
	1/2″	15/21	0,219	102**5301**500180		366036012070 0	10	10	210	
	3/4″	20/27	0,236	102**5302**000180		366036012086 1	10	10	100	
	1″	26/34	0,411	102**5302**600180		366036012102 8	10	10	68	
	1″1/4	33/42	0,548	102**5303**300180		366036012118 9	1	1	39	
	1″1/2	40/49	0,661	102**5304**000120		366036012134 9	1	1	39	
	2″	50/60	0,897	102**5305**000180		366036012150 9	1	1	18	
	2″1/2	66/76	-	102**5306**600180		366036012165 3	1	1		
	3″	80/90	1,735	102**5308**000180		366036012180 6	1	1	8	
	4″	102/114	2,461	102**5301**020180		366036012039 7	1	1	6	
200	1/4″	8/13	0,122	102**5300**080200		366036012007 6	10	10	100	
	3/8″	12/17	0,178	102**5301**200200		366036012059 5	10	10	100	
	1/2″	15/21	0,245	102**5301**500200		366036012071 7	10	10	100	
	3/4″	20/27	0,325	102**5302**000200		366036012087 8	10	10	100	
	1″	26/34	0,461	102**5302**600200		366036012103 5	10	10	50	
	1″1/4	33/42	0,615	102**5303**300200		366036012119 6	1	1	30	
	1″1/2	40/49	0,742	102**5304**000200		366036012135 6	1	1	25	
	2″	50/60	1,006	102**5305**000200		366036012151 6	1	1	20	
	2″1/2	66/76	1,584	102**5306**600200		366036012166 0	1	1	16	
	3″	80/90	1,961	102**5308**000200		366036012181 3	1	1	7	
	4″	102/114	2,783	102**5301**020200		366036012040 3	1	1	6	
250	3/8″	12/17	0,225	102**5301**200250		366036012060 1	10	10	100	
	1/2″	15/21	0,308	102**5301**500250		366036012072 4	10	10	100	
	3/4″	20/27	0,410	102**5302**000250		366036012088 5	10	10	80	
	1″	26/34	0,586	102**5302**600250		366036012104 2	10	10	30	
	1″1/4	33/42	0,785	102**5303**300250		366036012120 2	1	1	25	
	1″1/2	40/49	0,945	102**5304**000250		366036012136 3	1	1	20	
	2″	50/60	1,278	102**5305**000250		366036012152 3	1	1	10	
	2″1/2	66/76	2,016	102**5306**600250		366036012167 7	1	1	6	
	3″	80/90	2,526	102**5308**000250		366036012182 0	1	1	5	
	4″	102/114	3,586	102**5301**020250		366036012041 0	1	1	4	
300	3/8″	12/17	0,273	102**5301**200300		366036012061 8	10	10	100	
	1/2″	15/21	0,372	102**5301**500300		366036012073 1	10	10	100	
	3/4″	20/27	0,494	102**5302**000300		366036012089 2	10	10	60	
	1″	26/34	0,711	102**5302**600300		366036012105 9	10	10	30	
	1″1/4	33/42	0,954	102**5303**300300		366036012121 9	10	10	25	
	1″1/2	40/49	1,147	102**5304**000300		366036012137 0	1	1	20	
	2″	50/60	1,550	102**5305**000300		366036012153 0	1	1	10	
	2″1/2	66/76	2,447	102**5306**600300		366036012168 4	1	1	12	
	3″	80/90	3,090	102**5308**000300		366036012183 7	1	1	5	
	4″	102/114	4,390	102**5301**020300		366036012042 7	1	1	4	
400	1/2″	15/21	0,499	102**5301**500400		366036012074 8	1			5
	3/4″	20/27	0,663	102**5302**000400		366036012090 8	1			5
	1″	26/34	0,961	102**5302**600400		366036012106 6	1			5
	1″1/4	33/42	1,293	102**5303**300400		366036012122 6	1			5
	1″1/2	40/49	1,552	102**5304**000400		366036012138 7	1			3
	2″	50/60	2,094	102**5305**000400		366036012154 7	1			5
	2″1/2	66/76	3,310	102**5306**600400		366036012169 1	1			5
	3″	80/90	4,219	102**5308**000400		366036012184 4	1			2
	4″	102/114	5,997	102**5301**020400		366036012043 4	1			2



533▲

MAMELON ACIER NOIR

GRANDES LONGUEURS

BLACK STEEL PIPE NIPPLE
- LONG MODEL
NIPLE DE ACERO NEGRO
- GRAN LONGITUD

Lg (mm)	Ø		Kg	REF.	€		UV	
500	1/2"	15/21	0,626	102**5331**500500	▲	366036012387 9	1	5
	3/4"	20/27	0,832	102**5332**000500	▲	366036012388 6	1	5
	1"	26/34	1,211	102**5332**600500	▲	366036012389 3	1	5
	1"1/4	33/42	1,531	102**5333**300500	▲	366036012390 9	1	5
700	1/2"	15/21	0,883	102**5331**500700	▲	366036012366 4	1	5
	3/4"	20/27	1,174	102**5332**000700	▲	366036012373 0	1	5
	1"	26/34	1,723	102**5332**600700	▲	366036012380 0	1	5
	1"1/4	33/42	1,195	102**5333**300700	▲	366036012391 6	1	5
850	1/2"	15/21	1,072	102**5331**500850	▲	366036012367 1	1	5
	3/4"	20/27	1,426	102**5332**000850	▲	366036012374 9	1	5
	1"	26/34	2,092	102**5332**600850	▲	366036012381 7	1	5
	1"1/4	33/42	2,650	102**5333**300850	▲	366036012392 3	1	5
1000	1/2"	15/21	1,261	102**5331**501000	▲	366036012368 8	1	5
	3/4"	20/27	1,677	102**5332**001000	▲	366036012375 6	1	5
	1"	26/34	2,461	102**5332**601000	▲	366036012382 4	1	5
	1"1/4	33/42	3,080	102**5333**301000	▲	366036012393 0	1	5
1250	1/2"	15/21	1,576	102**5331**501250	▲	366036012369 5	1	5
	3/4"	20/27	2,096	102**5332**001250	▲	366036012376 3	1	5
	1"	26/34	3,076	102**5332**601250	▲	366036012383 1	1	5
	1"1/4	33/42	3,900	102**5333**301250	▲	366036012394 7	1	5
1500	1/2"	15/21	1,896	102**5331**501500	▲	366036012370 1	1	5
	3/4"	20/27	2,522	102**5332**001500	▲	366036012377 0	1	5
	1"	26/34	3,711	102**5332**601500	▲	366036012384 8	1	5
	1"1/4	33/42	4,850	102**5333**301500	▲	366036012395 4	1	5
2000	1/2"	15/21	5,022	102**5331**502000	▲	366036012371 8	1	5
	3/4"	20/27	6,007	102**5332**002000	▲	366036012378 7	1	5
	1"	26/34	8,078	102**5332**602000	▲	366036012385 5	1	5
2500	1/2"	15/21	12,803	102**5331**502500	▲ *	366036012372 5	1	5
	3/4"	20/27	12,58	102**5332**002500	▲ *	366036012379 4	1	5
	1"	26/34	23,674	102**5332**602500	▲ *	366036012386 2	1	5

* Exclu du franco, transport par affrètement avec cotation spécifique.
Excluded from Franco, subject to specific quotation.
Excluido del franco, transporte por fletamento con cotizacion específica.

▲ SUR DEMANDE I ON REQUEST I A PETICIÓN



532

1/2 MAMELON ACIER NOIR

BLACK STEEL HALF PIPE NIPPLE
1/2 NIPLE DE ACERO NEGRO

Lg (mm)	Ø		Kg	REF.	€		UV		
50	1/2"	15/21	0,059	1025**32**1500050		366036012203 2	10	10	500
	3/4"	20/27	0,078	1025**32**2000050		366036012208 7	10	10	250
	2"	50/60	0,231	1025**32**0500050		366036012191 2	1	1	50
60	1/4"	8/13	0,036	1025**32**0800060		366036012193 6	10	10	400
	3/8"	12/17	0,051	1025**32**1200060		366036012199 8	10	10	400
	1/2"	15/21	0,072	1025**32**1500060		366036012204 9	10	10	400
	3/4"	20/27	0,095	1025**32**2000060		366036012209 4	10	10	200
	1"	26/34	0,131	1025**32**2600060		366036012213 1	10	10	150
	1"1/4	33/42	0,172	1025**32**3300060		366036012217 9	1	10	100
	1"1/2	40/49	0,209	1025**32**4000060		366036012221 6	1	1	80
	2"	50/60	0,285	1025**32**5000060		366036012224 7	1	1	50
	2"1/2	66/76	0,449	1025**32**6600060		366036012227 8	1	1	56
	3"	80/90	0,529	1025**32**8000060		366036012231 5	1	1	20
	4"	102/114	0,749	1025**32**1020060		366036012195 0	1	1	10
80	3/8"	12/17	0,070	1025**32**1200080		366036012200 1	10	10	300
	1/2"	15/21	0,097	1025**32**1500080		366036012205 6	10	10	300
	3/4"	20/27	0,129	1025**32**2000080		366036012210 0	10	10	200
	1"	26/34	0,181	1025**32**2600080		366036012214 8	10	10	150
	1"1/4	33/42	0,240	1025**32**3300080		366036012218 6	1	10	100
	1"1/2	40/49	0,290	1025**32**4000080		366036012222 3	1	1	80
	2"	50/60	0,394	1025**32**5000080		366036012225 4	1	1	50
	2"1/2	66/76	0,621	1025**32**6600080		366036012228 5	1	1	40
	3"	80/90	0,755	1025**32**8000080		366036012349 7	1	1	20
	4"	102/114	1,070	1025**32**1020080		366036012196 7	1	1	10
100	1/4"	8/13	0,061	1025**32**0800100		366036012194 3	10	10	250
	3/8"	12/17	0,089	1025**32**1200100		366036012201 8	10	10	250
	1/2"	15/21	0,122	1025**32**1500100		366036012206 3	10	10	250
	3/4"	20/27	0,163	1025**32**2000100		366036012211 7	10	10	150
	1"	26/34	0,231	1025**32**2600100		366036012215 5	10	10	100
	1"1/4	33/42	0,308	1025**32**3300100		366036012219 3	1	1	60
	1"1/2	40/49	0,371	1025**32**4000100		366036012223 0	1	1	50
	2"	50/60	0,503	1025**32**5000100		366036012226 1	1	1	30
	2"1/2	66/76	0,794	1025**32**6600100		366036012229 2	1	1	36
	3"	80/90	0,981	1025**32**8000100		366036012232 2	1	1	15
	4"	102/114	1,391	1025**32**1020100		366036012197 4	1	1	8
	5"	-	-	1025**32**1250100		366036012202 5	1		
150	1/2"	15/21	0,186	1025**32**1500150		366036012207 0	10	10	100
	3/4"	20/27	0,247	1025**32**2000150		366036012212 4	10	10	100
	1"	26/34	0,356	1025**32**2600150		366036012216 2	10	10	100
	1"1/4	33/42	0,477	1025**32**3300150		366036012220 9	1	1	50
	1"1/2	40/49	0,574	1025**32**0400150		366036012190 5	1	1	25
	2"	50/60	0,775	1025**32**5000150		366036012352 7	1	1	20
	2"1/2	66/76	1,225	1025**32**6600150		366036012230 8	1	1	12
	3"	80/90	1,545	1025**32**8000150		366036012233 9	1	1	10
	4"	102/114	2,195	1025**32**1020150		366036012198 1	1	1	8
250	2"1/2	66/76	2,088	1025**32**6600250		366036012361 9	1	1	6

530



MAMELON ACIER GALVANISÉ

GALVANISED STEEL PIPE NIPPLE
NIPLE DE ACERO GALVANIZADO

Lg (mm)	Ø		Kg	REF.	€		UV		
50	1/4"	8/13	0,026	152**53**0800050		366036012329 9	10	10	500
	3/8"	12/17	0,035	152**53**0120050		366036012244 5	10	10	500
	1/2"	15/21	0,054	152**53**0150050		366036012254 4	10	10	500
	3/4"	20/27	0,072	152**53**0200050		366036012265 0	10	10	300
	1"	26/34	0,086	152**53**0260050		366036012276 6	10	10	200
	1"1/4	33/42	0,107	152**53**0330050		366036012287 2	10	10	100
	1"1/2	40/49	0,135	152**53**0400050		366036012298 8	10	10	80
	2"	50/60	0,190	152**53**0500050		366036012309 1	10	10	50
60	1/4"	8/13	0,033	152**53**0080060		366036012234 6	10	10	400
	3/8"	12/17	0,045	152**53**0120060		366036012245 2	10	10	400
	1/2"	15/21	0,067	152**53**0150060		366036012255 1	10	10	400
	3/4"	20/27	0,089	152**53**0200060		366036012266 7	10	10	300
	1"	26/34	0,111	152**53**0260060		366036012277 3	10	10	150
	1"1/4	33/42	0,141	152**53**0330060		366036012288 9	10	10	100
	1"1/2	40/49	0,175	152**53**0400060		366036012299 5	10	10	80
	2"	50/60	0,244	152**53**0500060		366036012310 7	10	10	50
80	1/4"	8/13	0,046	152**53**0080080		366036012235 3	10	10	300
	3/8"	12/17	0,064	152**53**0120080		366036012246 9	10	10	300
	1/2"	15/21	0,092	152**53**0150080		366036012256 8	10	10	300
	3/4"	20/27	0,123	152**53**0200080		366036012267 4	10	10	240
	1"	26/34	0,161	152**53**0260080		366036012278 0	10	10	150
	1"1/4	33/42	0,209	152**53**0330080		366036012289 6	1	10	100
	1"1/2	40/49	0,256	152**53**0400080		366036012300 8	1	1	80
	2"	50/60	0,353	152**53**0500080		366036012311 4	1	1	50
	2"1/2	66/76	0,548	152**53**0660080		366036012320 6	1	1	5
	3"	80/90	0,606	152**53**0800080		366036012330 5	1	1	20
	4"	102/114	0,854	152**53**1020080		366036012339 8	1	1	8
100	1/4"	8/13	0,058	152**53**0080100		366036012236 0	10	10	250
	3/8"	12/17	0,083	152**53**0120100		366036012247 6	10	10	250
	1/2"	15/21	0,118	152**53**0150100		366036012257 5	10	10	250
	3/4"	20/27	0,156	152**53**0200100		366036012268 1	10	10	220
	1"	26/34	0,211	152**53**0260100		366036012279 7	10	10	100
	1"1/4	33/42	0,276	152**53**0330100		366036012290 2	1	1	60
	1"1/2	40/49	0,337	152**53**0400100		366036012301 5	1	1	50
	2"	50/60	0,462	152**53**0500100		366036012312 1	1	1	30
	2"1/4	-	-	152**53**0600100	■	366036012358 9	1	1	36
	2"1/2	66/76	0,721	152**53**0660100		366036012321 3	1	1	
	3"	80/90	0,832	152**53**0800100		366036012331 2	1	1	15
	4"	102/114	1,176	152**53**1020100		366036012340 4	1	1	8
120	1/4"	8/13	0,071	152**53**0080120		366036012237 7	10	10	150
	3/8"	12/17	0,102	152**53**0120120		366036012248 3	10	10	150
	1/2"	15/21	0,143	152**53**0150120		366036012258 2	10	10	150
	3/4"	20/27	0,190	152**53**0200120		366036012269 8	10	10	180
	1"	26/34	0,261	152**53**0260120		366036012280 3	10	10	100
	1"1/4	33/42	0,344	152**53**0330120		366036012291 9	1	1	50
	1"1/2	40/49	0,418	152**53**0400120		366036012302 2	1	1	50
	2"	50/60	0,571	152**53**0500120		366036012313 8	1	1	30
	2"1/2	66/76	0,894	152**53**0660120		366036012322 0	1	1	12
	3"	80/90	1,058	152**53**0800120		366036012332 9	1	1	10
	4"	102/114	1,497	152**53**1020120		366036012341 1	1	1	8
150	1/4"	8/13	0,090	152**53**0080150		366036012238 4	10	10	100
	3/8"	12/17	0,130	152**53**0120150		366036012249 0	10	10	100
	1/2"	15/21	0,181	152**53**0150150		366036012259 9	10	10	100
	3/4"	20/27	0,241	152**53**0200150		366036012270 4	10	10	120
	1"	26/34	0,336	152**53**0260150		366036012281 0	10	10	100
	1"1/4	33/42	0,446	152**53**0330150		366036012292 6	1	1	25
	1"1/2	40/49	0,540	152**53**0400150		366036012303 9	1	1	25
	2"	50/60	0,734	152**53**0500150		366036012314 5	1	1	20
	2"1/2	66/76	1,153	152**53**0660150		366036012323 7	1	1	12
	3"	80/90	1,397	152**53**0800150		366036012333 6	1	1	10
	4"	102/114	1,979	152**53**1020150		366036012342 8	1	1	8

Lg (mm)	Ø		Kg	REF.	€		UV			
180	1/4"	8/13	0,093	1525**300**080180		366036012239 1	10	10	100	
	3/8"	12/17	0,159	1525**300**120180		366036012250 6	10	10	100	
	1/2"	15/21	0,219	1525**300**150180		366036012260 5	10	10	210	
	3/4"	20/27	0,236	1525**300**200180		366036012271 1	10	10	100	
	1"	26/34	0,411	1525**300**260180		366036012282 7	10	10	68	
	1"1/4	33/42	0,548	1525**300**330180		366036012293 3	1	1	39	
	1"1/2	40/49	0,661	1525**300**400180		366036012304 6	1	1	39	
	2"	50/60	0,897	1525**300**500180		366036012315 2	1	1	18	
	2"1/2	66/76	0,970	1525**300**660180		366036012324 4	1	1	16	
	3"	80/90	1,735	1525**300**800180		366036012334 3	1	1	8	
	4"	102/114	1,832	1525**301**020180		366036012343 5	1	1	6	
200	1/4"	8/13	0,122	1525**300**080200		366036012240 7	10	10	100	
	3/8"	12/17	0,178	1525**300**120200		366036012251 3	10	10	100	
	1/2"	15/21	0,245	1525**300**150200		366036012261 2	10	10	100	
	3/4"	20/27	0,325	1525**300**200200		366036012272 8	10	10	100	
	1"	26/34	0,461	1525**300**260200		366036012283 4	10	10	50	
	1"1/4	33/42	0,615	1525**300**330200		366036012294 0	1	1	30	
	1"1/2	40/49	0,742	1525**300**400200		366036012305 3	1	1	25	
	2"	50/60	1,006	1525**300**500200		366036012316 9	1	1	20	
	2"1/2	66/76	1,584	1525**300**660200		366036012325 1	1	1	16	
	3"	80/90	1,961	1525**300**800200		366036012335 0	1	1	7	
	4"	102/114	2,783	1525**301**020200		366036012344 2	1	1	6	
250	1/4"	8/13	0,136	1525**300**080250		366036012241 4	10	10	100	
	3/8"	12/17	0,225	1525**300**120250		366036012252 0	10	10	100	
	1/2"	15/21	0,308	1525**300**150250		366036012262 9	10	10	120	
	3/4"	20/27	0,410	1525**300**200250		366036012273 5	10	10	90	
	1"	26/34	0,586	1525**300**260250		366036012284 1	10	10	30	
	1"1/4	33/42	0,785	1525**300**330250		366036012295 7	1	1	25	
	1"1/2	40/49	0,945	1525**300**400250		366036012306 0	1	1	20	
	2"	50/60	1,278	1525**300**500250		366036012317 6	1	1	10	
	2"1/4	-	-	1525**300**600250	■	366036012359 6				
	2"1/2	66/76	2,016	1525**300**660250		366036012326 8	1	1	6	
	3"	80/90	2,526	1525**300**800250		366036012336 7	1	1	4	
	4"	102/114	3,586	1525**301**020250		366036012345 9	1	1	4	
300	1/4"	8/13	0,125	1525**300**080300		366036012242 1	10	10	100	
	3/8"	12/17	0,273	1525**300**120300		366036012253 7	10	10	100	
	1/2"	15/21	0,372	1525**300**150300		366036012263 6	10	10	100	
	3/4"	20/27	0494	1525**300**200300		366036012274 2	10	10	60	
	1"	26/34	0,711	1525**300**260300		366036012285 8	10	10	30	
	1"1/4	33/42	0,954	1525**300**330300		366036012296 4	1	1	25	
	1"1/2	40/49	1,147	1525**300**400300		366036012307 7	1	1	20	
	2"	50/60	1,550	1525**300**500300		366036012318 3	1	1	10	
	2"1/2	66/76	2,447	1525**300**660300		366036012327 5	1	1	5	
	3"	80/90	3,090	1525**300**800300		366036012337 4	1	1	5	
	4"	102/114	4,390	1525**301**020300		366036012346 6	1	1	4	
400	1/2"	15/21	0,499	1525**300**150400		366036012264 3	1			5
	3/4"	20/27	0,663	1525**300**200400		366036012275 9	1			5
	1"	26/34	0,961	1525**300**260400		366036012286 5	1			5
	1"1/4	33/42	1,293	1525**300**330400		366036012297 1	1			5
	1"1/2	40/49	1,552	1525**300**400400		366036012308 4	1			5
	2"	50/60	2,094	1525**300**500400		366036012319 0	1			5
	2"1/2	66/76	3,310	1525**300**660400		366036012328 2	1			5
	3"	80/90	4,219	1525**300**800400		366036012338 1	1			5
	4"	102/114	5,997	1525**301**020400		366036012347 3	1			2



530

MAMELON ACIER GALVANISÉ

GALVANISED STEEL PIPE NIPPLE
NIPLE DE ACERO GALVANIZADO

Lg (mm)	Ø		Kg	REF.	€		UV	
500	3/8"	12/17	0,463	102**530**0120500		366036012008 3	1	5
	1/2"	15/21	0,626	102**530**0150500		366036012009 0	1	5
	3/4"	20/27	0,832	102**530**0200500		366036012012 0	1	5
	1"	26/34	1,211	102**530**0260500		366036012015 1	1	5
	1"1/4	33/42	1,632	102**530**0330500		366036012018 2	1	5
	1"1/2	40/49	1,957	102**530**0400500		366036012021 2	1	5
	2"	50/60	2,638	102**530**0500500		366036012024 3	1	5
	2"1/2	66/76	4,173	102**530**0660500		366036012027 4	1	5
	3"	80/90	5,348	102**530**0800500		366036012031 1	1	2
	4"	102/114	7,604	102**530**1020500		366036012044 1	1	2
600	1/2"	15/21	0,753	102**530**0150600		366036012010 6	1	5
	3/4"	20/27	1,001	102**530**0200600		366036012013 7	1	5
	1"	26/34	1,461	102**530**0260600		366036012016 8	1	5
	1"1/4	33/42	1,600	102**530**0330600		366036012019 9	1	5
	1"1/2	40/49	2,362	102**530**0400600		366036012022 9	1	5
	2"	50/60	3,182	102**530**0500600		366036012025 0	1	5
	2"1/2	66/76	5,036	102**530**0660600		366036012028 1	1	5
	3"	80/90	6,477	102**530**0800600		366036012032 8	1	5
	4"	102/114	9,211	102**530**1020600		366036012045 8	1	5
800	1/2"	15/21	1,007	102**530**0150800		366036012011 3	1	5
	3/4"	20/27	1,339	102**530**0200800		366036012014 4	1	5
	1"	26/34	1,961	102**530**0260800		366036012017 5	1	5
	1"1/4	33/42	2,649	102**530**0330800		366036012020 5	1	5
	1"1/2	40/49	3,172	102**530**0400800		366036012023 6	1	5
	2"	50/60	4,270	102**530**0500800		366036012026 7	1	5
	2"1/2	66/76	6,762	102**530**0660800		366036012029 8	1	5
	3"	80/90	8,735	102**530**0800800		366036012033 5	1	5
	4"	102/114	12,425	102**530**1020800		366036012046 5	1	5
1000	3/8"	12/17	0,938	102**530**1201000		366036012062 5	1	5
	1/2"	15/21	1,261	102**530**1501000		366036012075 5	1	5
	3/4"	20/27	1,677	102**530**2001000		366036012091 5	1	5
	1"	26/34	2,461	102**530**2601000		366036012107 3	1	5
	1"1/4	33/42	3,327	102**530**3301000		366036012123 3	1	5
	1"1/2	40/49	3,982	102**530**4001000		366036012139 4	1	5
	2"	50/60	5,358	102**530**5001000		366036012155 4	1	5
	2"1/2	66/76	8,488	102**530**6601000		366036012170 7	1	5
	3"	80/90	10,993	102**530**8001000		366036012185 1	1	2
	4"	102/114	15,639	102**530**1021000		366036012047 2		2
1500	1/2"	15/21	1,896	102**530**1501500		366036012076 2	1	5
	3/4"	20/27	2,522	102**530**2001500		366036012092 2	1	5
	1"	26/34	3,711	102**530**2601500		366036012108 0	1	5
	1"1/4	33/42	5,022	102**530**3301500		366036012124 0	1	5
	1"1/2	40/49	6,007	102**530**4001500		366036012140 0	1	5
	2"	50/60	8,078	102**530**5001500		366036012156 1	1	5
	2"1/2	66/76	12,803	102**530**6601500		366036012171 4	1	2
	3"	80/90	12,580	102**530**8001500		366036012186 8	1	2
	4"	102/114	23,674	102**530**1021500		366036012048 9	1	2

Lg (mm)	Ø		Kg	REF.	€		UV	
2000	3/8"	12/17	1,888	1025**30**1202000		366036012063 2	1	5
	1/2"	15/21	2,531	1025**30**1502000		366036012077 9	1	5
	3/4"	20/27	3,367	1025**30**2002000		366036012093 9	1	5
	1"	26/34	4,961	1025**30**2602000		366036012109 7	1	5
	1"1/4	33/42	6,717	1025**30**3302000		366036012125 7	1	5
	1"1/2	40/49	8,032	1025**30**4002000		366036012141 7	1	3
	2"	50/60	10,798	1025**30**5002000		366036012157 8	1	5
	2"1/2	66/76	17,118	1025**30**6602000		366036012172 1	1	5
	3"	80/90	22,283	1025**30**8002000		366036012187 5	1	2
	4"	102/114	31,709	1025**30**1022000		366036012049 6	1	1
2500	1/2"	15/21	2,900	1025**30**1502500	*	366036012078 6	1	5
	3/4"	20/27	4,212	1025**30**2002500	*	366036012094 6	1	5
	1"	26/34	6,211	1025**30**2602500	*	366036012110 3	1	5
	1"1/4	33/42	8,412	1025**30**3302500	*	366036012126 4	1	5
	1"1/2	40/49	8,400	1025**30**4002500	*	366036012142 4	1	3
	2"	50/60	13,518	1025**30**5002500	*	366036012158 5	1	5
	2"1/2	66/76	21,433	1025**30**6602500	*	366036012173 8	1	5
	3"	80/90	27,928	1025**30**8002500	*	366036012188 2	1	2
	4"	102/114	39,640	1025**30**1022500	*	366036012050 2	1	1
3000	1/2"	15/21	3,500	1025**30**1503000	*	366036012079 3	1	5
	3/4"	20/27	5,057	1025**30**2003000	*	366036012095 3	1	5
	1"	26/34	7,461	1025**30**2603000	*	366036012111 0	1	3
	1"1/4	33/42	9,000	1025**30**3303000	*	366036012127 1	1	5
	1"1/2	40/49	12,082	1025**30**4003000	*	366036012143 1	1	3
	2"	50/60	16,238	1025**30**5003000	*	366036012159 2	1	5
	2"1/2	66/76	25,748	1025**30**6603000	*	366036012174 5	1	5
	3"	80/90	33,573	1025**30**8003000 ▲	*	366036012189 9	1	2
	4"	102/114	47,779	1025**30**1023000	*	366036012051 9	1	5
3500	3/4"	20/27	5,500	1025**30**2003500 ▲	*	366036012351 0	1	5

* Exclu du franco, transport par affrètement avec cotation spécifique.
Excluded from Franco, subject to specific quotation.
Excluido del franco, transporte por fletamento con cotizacion específica.

MANCHONS

SOCKETS
MANGUITOS

ISO 7-1 (BSPT)
Taraudage traversant parallèle (Rp)
Parallel type (Rp)
Roscaparalelo (Rp).

PN 50 bar

CONCEPTION
Fabriqués selon la norme EN 10241 à partir de tube en acier soudé ou sans soudure.

DESIGN
Manufactured according to EN 10241 from welded or seamless pipe.

DISEÑO
Fabricados según la norma EN 10241 a partir de tubos de acero soldados o sin soldadura.

MATIÈRE
S235JR

MATERIAL
S235JR

MATERIA
S235JR

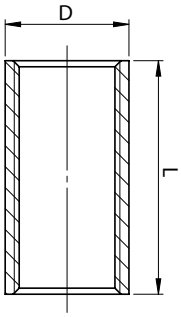

CONDITIONNEMENT

PACKING
EMBALAJE



Sachet plastique individuel avec code barre.
Individual plastic bag with barcode.
Bolsa de plástico individual con código de barras.





Carton
Carton
Cartón
L 485 mm
W 320 mm
H 150/180 mm

KIT ILV MAMELONS ET MANCHONS

KIT STEEL NIPPLES AND SOCKETS

KITNIPLES Y MANGUITOS DE ACERO

> PAGES 17, 386

2270
NOIR



MANCHON ACIER NOIR SÉRIE STANDARD

MEDIUM TYPE BLACK STEEL SOCKET
MANGUITO DE ACERO NEGRO SERIE MEDIA

Ø / DN			D	L	Kg	NOIR I BLACK I NEGRO REF.	€		UV	
1/8"	6	5 x 10	15,0	17	0,011	10**22700**0000500		3660360110015	10	700
1/4"	8	8 x 13	18,5	25	0,029	10**22700**0000800		3660360110022	10	700
3/8"	10	12 x 17	21,3	26	0,035	10**22700**0001200		3660360110039	10	500
1/2"	15	15 x 21	26,6	34	0,068	10**22700**0001500		3660360110046	10	500
3/4"	20	20 x 27	31,8	36	0,083	10**22700**0002000		3660360110053	10	320
1"	25	26 x 34	39,5	43	0,145	10**22700**0002600		3660360110060	10	180
1"1/4	32	33 x 42	48,3	48	0,205	10**22700**0003300		3660360110077	1	110
1"1/2	40	40 x 49	54,5	48	0,237	10**22700**0004000		3660360110084	1	80
2"	50	50 x 60	66,2	56	0,340	10**22700**0005000		3660360110091	1	45
2"1/2	65	66 x 76	82,0	65	0,535	10**22700**0006600		3660360110107	1	45
3"	80	80 x 90	95,0	71	0,690	10**22700**0008000		3660360110114	1	30
4"	100	102 x 114	121,4	83	1,165	10**22700**0010200		3660360110121	1	12
5"	125	125 x 139	146,3	92	1,615	10**22700**0012500		3660360110138	1	10

2270
GALVA



MANCHON ACIER GALVANISÉ SÉRIE STANDARD

MEDIUM TYPE GALVANISED STEEL SOCKET
MANGUITO DE ACERO GALVANISADO SERIE MEDIA

Ø / DN		D	L	Kg	GALVANISÉ I GALVANISED I GALVANIZADO REF.	€	UV	
1/8"	6 5 x 10	15,0	17	0,015	152270000500	3660360110206	10	700
1/4"	8 8 x 13	18,5	25	0,031	152270000800	3660360110213	10	700
3/8"	10 12 x 17	21,3	26	0,044	152270001200	3660360110220	10	500
1/2"	15 15 x 21	26,6	34	0,068	152270001500	3660360110237	10	500
3/4"	20 20 x 27	31,8	36	0,085	152270002000	3660360110244	10	320
1"	25 26 x 34	39,5	43	0,142	152270002600	3660360110251	10	180
1"1/4	32 33 x 42	48,3	48	0,205	152270003300	3660360110268	1	110
1"1/2	40 40 x 49	54,5	48	0,230	152270004000	3660360110275	1	80
2"	50 50 x 60	66,2	56	0,345	152270005000	3660360110282	1	45
2"1/2	65 66 x 76	82,0	65	0,540	152270006600	3660360110299	1	45
3"	80 80 x 90	95,0	71	0,680	152270008000	3660360110305	1	30
4"	100 102 x 114	121,4	83	1,200	152270010200	3660360110312	1	12
5"	125 125 x 139	146,3	92	1,645	152270012500	3660360110329	1	10

2273



MANCHON ACIER NOIR SÉRIE LOURDE

HEAVY TYPE BLACK STEEL SOCKET
MANGUITO DE ACERO NEGRO SERIE PESADA

Ø / DN		D	L	Kg	NOIR I BLACK I NEGRO REF.	€	UV	
1/2"	15 15 x 21	27	37	-	102273000150	▲	10	300
3/4"	20 20 x 27	32,5	39	0,095	102273000200	3660360110855	1	200
1"	25 26 x 34	39,5	46	-	102273000260	▲	10	150
1"1/4	32 33 x 42	49,0	51	0,225	102273000330	3660360110879	1	100
1"1/2	40 40 x 49	56,0	51	0,305	102273000400	3660360110886	1	100
2"	50 50 x 60	68,0	60	0,435	102273000500	3660360110893	1	50
2"1/2	65 66 x 76	84,0	69	0,660	102273000660	3660360110909	1	36
3"	80 80 x 90	98,0	75	0,990	102273000800	3660360110916	1	20
4"	100 102 x 114	124,0	87	1,535	102273001020	3660360110923	1	10

2271



1/2 MANCHON ACIER NOIR SÉRIE STANDARD

MEDIUM TYPE BLACK STEEL HALF SOCKET
1/2 MANGUITO DE ACERO NEGRO SERIE MEDIA

Ø / DN		D	L	Kg	NOIR I BLACK I NEGRO REF.	€	UV	
1/2"	15 15 x 21	26,6	15	0,029	102271000150	3660360110435	10	500
3/4"	20 20 x 27	31,8	17	0,040	102271000200	3660360110442	10	640
1"	25 26 x 34	39,5	20	0,062	102271000260	3660360110459	10	360
1"1/4	32 33 x 42	48,3	22	0,092	102271000330	3660360110466	1	210
1"1/2	40 40 x 49	54,5	22	0,105	102271000400	3660360110473	1	152
2"	50 50 x 60	68,0	26	0,165	102271000500	3660360110480	1	86
2"1/2	65 66 x 76	84,0	30	0,275	102271000660	3660360110497	1	86

2272



1/2 MANCHON ACIER NOIR SÉRIE LOURDE

HEAVY TYPE BLACK STEEL HALF SOCKET
1/2 MANGUITO DE ACERO NEGRO SERIE PESADA

Ø / DN		D	L	Kg	NOIR I BLACK I NEGRO REF.	€	UV	
1/2"	15 15 x 21	27,0	16	0,030	102272000150	3660360110633	1	600
3/4"	20 20 x 27	32,5	19	0,045	102272000200	3660360110640	1	400
1"	25 26 x 34	39,5	21	0,070	102272000260	3660360110657	1	300
1"1/4	32 33 x 42	49,0	25	0,115	102272000330	3660360110664	1	200
1"1/2	40 40 x 49	56,0	25	0,154	102272000400	3660360110671	1	200
2"	50 50 x 60	68,0	28	0,240	102272000500	3660360110688	1	100
2"1/2	65 66 x 76	84,0	30	0,275	102272000660	3660360110695	1	72

BSP

2023

RACCORDS ACIER **INOX**YDABLE SÉRIE **8000**
STAINLESS STEEL FITTINGS - SERIES 8000
ACCESORIOS DE ACERO INOXIDABLE - SERIE 8000

268 ISO 4144


269 8041


8090


8092


270 8130


8180


8300


8516


8312


274 8340


8341


8840


8841


8850


8440

276 ANSI B36.19 SCH.40


8529


8531


8530


8016



271


8290


8870


8270


8271

272


8280


8240

273


8245


8241

275


8441


8442


8443


8444


8445



ISO 4144



CONCEPTION
Fabriqués selon la norme ISO 4144.

DESIGN
Manufactured according to ISO 4144 standard.

DISEÑO
Fabricados según la norma ISO 4144.

MATIÈRE
Inox CF8M (316)
Acier inoxydable

MATERIAL
Inox CF8M (316)
Stainless steel

MATERIA
Inox CF8M (316)
Acero inoxidable



ISO 7-1, (BSPT)

Embout mâle conique (R) et embout femelle cylindrique (Rp)

Tapered male end (R) and parallel female end (Rp).

Rosca macho cónica (R) y rosca hembra cilindrica (Rp).

T° -20 °C / +220 °C

PN 20 bar

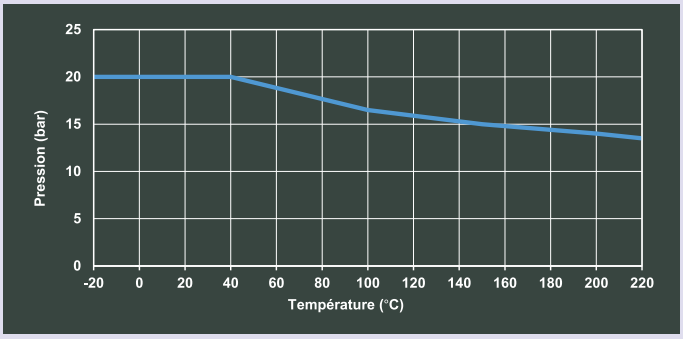

EAU POTABLE
DRINKING WATER
AGUA POTABLE

Matériau conforme aux dispositions de l'arrêté du 25 juin 2020.

4MS

> Page 385

ÉTIQUETTES EAN SACHET

BARCODED LABELS
ETIQUETAS CON CÓDIGO DE BARRAS

8041

COUDE 45° F/F

F/F 45° ELBOW
CODO 45° H/H



Ø	Kg	REF.	€	SACHET	UV		
1/4"	0,025	800**041**0000800		366036080001 5	1	10	
3/8"	0,038	800**041**0001200		366036080002 2	1	10	500
1/2"	0,068	800**041**0001500		366036080003 9	1	10	
3/4"	0,096	800**041**0002000		366036080004 6	1	10	150
1"	0,164	800**041**0002600		366036080005 3	1	10	80
1"1/4	0,236	800**041**0003300		366036080006 0	1	5	50
1"1/2	0,312	800**041**0004000		366036080007 7	1	5	30
2"	0,468	800**041**0005000		366036080008 4	1	5	20

8090

COUDE 90° F/F

F/F 90° ELBOW
CODO 90° H/H



Ø	Kg	REF.	€	SACHET	UV		
1/4"	0,026	800**090**0000800		366036080009 1	1	10	
3/8"	0,044	800**090**0001200		366036080010 7	1	10	500
1/2"	0,070	800**090**0001500		366036080011 4	1	10	250
3/4"	0,108	800**090**0002000		366036080012 1	1	10	130
1"	0,185	800**090**0002600		366036080013 8	1	10	60
1"1/4	0,285	800**090**0003300		366036080014 5	1	5	30
1"1/2	0,397	800**090**0004000		366036080015 2	1	5	20
2"	0,522	800**090**0005000		366036080016 9	1	5	10
2"1/2	0,979	800**090**0006600		366036180017 5	1		10
3"	1,366	800**090**0008000		366036180018 2	1		5
4"	2,431	800**090**0010200		366036180019 9	1		

8092

COUDE 90° M/F

M/F 90° ELBOW
CODO 90° M/H



Ø	Kg	REF.	€	SACHET	UV		
1/4"	0,032	800**092**0000800		366036080020 6	10	10	1000
3/8"	0,044	800**092**0001200		366036080021 3	1	10	500
1/2"	0,076	800**092**0001500		366036080022 0	1	10	200
3/4"	0,113	800**092**0002000		366036080023 7	1	10	100
1"	0,194	800**092**0002600		366036080024 4	1	10	50
1"1/4	0,277	800**092**0003300		366036080025 1	1	5	30
1"1/2	0,360	800**092**0004000		366036080026 8	1	5	20
2"	0,605	800**092**0005000		366036080027 5	1	5	10
2"1/2	0,919	800**092**0006600		366036180028 1	1		8
3"	1,583	800**092**0008000		366036180029 8	1		5
4"	2,696	800**092**0010200		366036180030 4	1		

8130

TÉ ÉGAL F/F/F

F/F/F 90° EQUAL TEE
TE IGUAL 90° H/H/H



Ø	Kg	REF.	€	SACHET	UV		
1/4"	0,037	8001300000800		3660360800312	1	10	500
3/8"	0,063	8001300001200		3660360800329	1	10	300
1/2"	0,107	8001300001500		3660360800336	1	10	110
3/4"	0,158	8001300002000		3660360800343	1	10	50
1"	0,256	8001300002600		3660360800350	1	10	40
1"1/4	0,371	8001300003300		3660360800367	1	5	20
1"1/2	0,514	8001300004000		3660360800374	1	5	15
2"	0,692	8001300005000		3660360800381	1	5	10
2"1/2	1,237	8001300006600		3660361800397	1		5
3"	1,756	8001300008000		3660361800403	1		4
4"	3,145	8001300010200		3660361800410	1		

8180

CROIX F/F/F/F

F/F/F/F CROSS
CRUZ H/H/H/H



Ø	Kg	REF.	€	SACHET	UV		
1/4"	0,051	8001800000800		3660360802644	1	10	200
3/8"	0,071	8001800001200		3660360802651	1	10	150
1/2"	0,133	8001800001500		3660360802668	1	10	80
3/4"	0,181	8001800002000		3660360802675	1	10	60
1"	0,299	8001800002600		3660360802682	1	10	30
1"1/4	0,489	8001800003300		3660360802699	1	5	15
1"1/2	0,610	8001800004000		3660360802705	1	5	15
2"	0,864	8001800005000		3660360802712	1	5	
2"1/2	1,363	8001800006600		3660361802728	1	10	
3"	2,107	8001800008000		3660361802735	1	10	

8300

BOUCHON FEMELLE

FEMALE CAP
TAPÓN HEMBRA



Ø	Kg	REF.	€	SACHET	UV		
1/4"	0,014	8003000000800		3660360801029	1	10	1000
3/8"	0,021	8003000001200		3660360801036	1	10	800
1/2"	0,051	8003000001500		3660360801043	1	10	400
3/4"	0,067	8003000002000		3660360801050	1	10	300
1"	0,112	8003000002600		3660360801067	1	10	150
1"1/4	0,150	8003000003300		3660360801074	1	5	100
1"1/2	0,220	8003000004000		3660360801081	1	5	
2"	0,350	8003000005000		3660360801098	1	5	
2"1/2	0,587	8003000006600		3660361801103	1		
3"	0,772	8003000008000		3660361801110	1		
4"	0,279	8003000010200		3660361801127	1		

8290

BOUCHON MÂLE

MALE CAP
TAPÓN MACHO



Ø	Kg	REF.	€	SACHET	UV		
1/4"	0,015	8002900000800		3660360800916	1	10	2000
3/8"	0,022	8002900001200		3660360800923	1	10	1000
1/2"	0,038	8002900001500		3660360800930	1	10	400
3/4"	0,056	8002900002000		3660360800947	1	10	350
1"	0,083	8002900002600		3660360800954	1	10	200
1"1/4	0,125	8002900003300		3660360800961	1	5	150
1"1/2	0,165	8002900004000		3660360800978	1	5	100
2"	0,259	8002900005000		3660360800988	1	5	
2"1/2	0,471	8002900006600		3660361800991	1		20
3"	0,597	8002900008000		3660361801004	1		10
4"	1,069	8002900010200		3660361801011	1		

8870

MANCHON F/F

F/F SOCKET
MANGUITO H/H



Ø	Kg	REF.	€	SACHET	UV		
1/4"	0,019	800**870**0000800		366036080274 3	1	10	
3/8"	0,029	800**870**0001200		366036080275 0	1	10	450
1/2"	0,061	800**870**0001500		366036080276 7	1	10	
3/4"	0,083	800**870**0002000		366036080277 4	1	10	
1"	0,136	800**870**0002600		366036080278 1	1	10	100
1"1/4	0,209	800**870**0003300		366036080279 8	1	3	
1"1/2	0,267	800**870**0004000		366036080280 4	1	5	
2"	0,368	800**870**0005000		366036080281 1	1	5	

8270

MANCHON USINÉ F/F

F/F MACHINED SOCKET
MANGUITO MACANIZADO H/H



Ø	Lg	Kg	REF.	€	SACHET	UV		
1/4"	24	0,021	800**270**0000800		366036080066 4	10	10	1000
3/8"	25	0,029	800**270**0001200		366036080067 1	10	10	800
1/2"	32	0,045	800**270**0001500		366036080068 8	10	10	330
3/4"	35	0,057	800**270**0002000		366036080069 5	10	10	270
1"	41	0,101	800**270**0002600		366036080070 1	10	10	160
1"1/4	46,8	0,175	800**270**0003300		366036080071 8	1	5	60
1"1/2	46,8	0,193	800**270**0004000		366036080072 5	1	5	40
2"	54,5	0,331	800**270**0005000		366036080073 2	1	5	25
2"1/2	63	0,505	800**270**0006600		366036180339 8	1		
3"	69	0,722	800**270**0008000		366036180340 4	1		12
4"	81	0,1061	800**270**0010200		366036180341 1	1		5

8271

1/2 MANCHON USINÉ F/F

F/F MACHINED HALF SOCKET
1/2 MANGUITO MACANIZADO H/H



Ø	Lg	Kg	REF.	€	SACHET	UV		
1/4"	13	0,011	800**271**0000800		366036080074 9	10	10	1000
3/8"	13	0,014	800**271**0001200		366036080075 6	10	10	1000
1/2"	16	0,022	800**271**0001500		366036080076 3	10	10	700
3/4"	18	0,036	800**271**0002000		366036080077 0	10	10	100
1"	21	0,052	800**271**0002600		366036080078 7	10	10	300
1"1/4	23,5	0,086	800**271**0003300		366036080079 4	1	5	150
1"1/2	23,5	0,098	800**271**0004000		366036080080 9	1	5	
2"	27	0,152	800**271**0005000		366036080081 6	1	5	
2"1/2	31,5	0,250	800**271**0006600		366036180344 2	1	1	
3"	34,5	0,367	800**271**0008000		366036180345 9	1	1	
4"	40,5	0,533	800**271**0010200		366036180346 6	1	1	

8280

MAMELON M/M

M/M NIPPLE
MACHÓN M/M



Ø	Kg	REF.	€	SACHET	UV		
1/4"	0,021	800**280**0000800		36603608008 0	1	10	900
3/8"	0,035	800**280**0001200		366036080081 7	1	10	500
1/2"	0,050	800**280**0001500		366036080082 4	1	10	300
3/4"	0,070	800**280**0002000		366036080083 1	1	10	200
1"	0,119	800**280**0002600		366036080084 8	1	10	100
1"1/4	0,180	800**280**0003300		366036080085 5	1	5	70
1"1/2	0,217	800**280**0004000		366036080086 2	1	5	50
2"	0,328	800**280**0005000		366036080087 9	1	5	
2"1/2	0,661	800**280**0006600		366036180088 5	1		15
3"	0,855	800**280**0008000		366036180089 2	1		10
4"	1,327	800**280**0010200		366036180090 8	1		

8240

MANCHON RÉDUIT F/F

F/F REDUCING SOCKET
MANGUITO REDUCIDO H/H



Ø		Kg	REF.	€	SACHET	UV		
1/4″	1/8″	0,029	8002400080500		366036080291 0	10	10	500
3/8″	1/8″	0,038	8002400120500		366036080292 7	1	10	300
	1/4″	0,042	8002400120800		366036080042 8	1	10	300
1/2″	1/4″	0,055	8002400150800		366036080293 4	1	10	300
	3/8″	0,052	8002400151200		366036080043 5	1	10	300
3/4″	1/4″	0,064	8002400200800		366036080294 1	1	10	200
	3/8″	0,068	8002400201200		366036080295 8	1	10	200
	1/2″	0,085	8002400201500		366036080044 2	1	10	200
1″	1/4″	0,101	8002400260800		366036080296 5	1	10	150
	3/8″	0,116	8002400261200		366036080297 2	1	10	150
	1/2″	0,115	8002400261500		366036080298 9	1	10	150
	3/4″	0,136	8002400262000		366036080045 9	1	10	110
1″1/4	1/2″	0,168	8002400331500		366036080299 6	1	5	100
	3/4″	0,175	8002400332000		366036080300 9	1	5	100
	1″	0,194	8002400332600		366036080046 6	1	5	80
1″1/2	3/4″	0,225	8002400402000		366036080301 6	1	5	50
	1″	0,245	8002400402600		366036080302 3	1	5	50
	1″1/4	0,242	8002400403300		366036080047 3	1	5	50
2″	1″1/4	0,363	8002400503300		366036080303 0	1	5	40
	1″1/2	0,372	8002400504000		366036080048 0	1	5	30
3″	2″1/2	0,822	8002400806600		366036180304 6	1	1	10

8245

MAMELON RÉDUIT M/M

M/M REDUCING NIPPLE
MACHÓN REDUCIDO M/M



Ø		Kg	REF.	€	SACHET	UV		
1/4″	1/8″	0,017	8002450080500		366036080057 2	1	10	1000
3/8″	1/8″	0,029	8002450120500		366036080058 9	1	10	700
	1/4″	0,035	8002450120800		366036080059 6	1	10	500
1/2″	1/8″	0,040	8002450150500		366036080323 8	1	10	500
	1/4″	0,045	8002450150800		366036080324 5	1	10	500
	3/8″	0,047	8002450151200		366036080060 2	10	10	500
3/4″	1/4″	0,068	8002450200800		366036080325 2	1	10	300
	3/8″	0,076	8002450201200		366036080326 9	1	10	300
	1/2″	0,074	8002450201500		366036080061 9	1	10	260
1″	1/4″	0,084	8002450260800		366036080327 6	1	10	150
	3/8″	0,107	8002450261200		366036080328 3	1	10	150
	1/2″	0,106	8002450261500		366036080329 0	1	10	150
	3/4″	0,105	8002450262000		366036080062 6	1	10	100
1″1/4	1/2″	0,159	8002450331500		366036080330 6	1	5	100
	3/4″	0,153	8002450332000		366036080331 3	1	5	100
	1″	0,174	8002450332600		366036080063 3	1	5	60
1″1/2	1/2″	0,215	8002450401500		366036080332 0	1	5	70
	3/4″	0,220	8002450402000		366036080333 7	1	5	70
	1″	0,222	8002450402600		366036080382 5	1	5	50
	1″1/4	0,224	8002450403300		366036080064 0	1	5	50
2″	3/4″	0,307	8002450502000		366036080334 4	1	5	40
	1″	0,323	8002450502600		366036080335 1	1	5	40
	1″1/4	0,334	8002450503300		366036080336 8	1	5	40
	1″1/2	0,336	8002450504000		366036080065 7	1	5	30
2″1/2	1″1/2	0,598	8002450664000		366036180337 4	1		22
3″	2″1/2	0,841	8002450806600		366036180338 1	1		18

8241

RÉDUCTION SIMPLE M/F

M/F REDUCING BUSH
REDUCCIÓN CORTA M/H



Ø		Kg	REF.	€	SACHET	UV		
1/4″	1/8″	0,013	800**241**0080500		366036080305 4	1	10	1000
3/8″	1/8″	0,023	800**241**0120500		366036080306 1	1	10	1000
	1/4″	0,021	800**241**0120800		366036080049 7	1	10	700
1/2″	1/8″	0,037	800**241**0150500		366036080307 8	1	10	500
	1/4″	0,035	800**241**0150800		366036080282 8	1	10	500
	3/8″	0,031	800**241**0151200		366036080050 3	1	10	450
3/4″	1/4″	0,066	800**241**0200800		366036080308 5	1	10	400
	3/8″	0,059	800**241**0201200		366036080309 2	1	10	400
	1/2″	0,048	800**241**0201500		366036080051 0	1	10	300
1″	1/4″	0,101	800**241**0260800		366036080310 8	1	10	240
	3/8″	0,095	800**241**0261200		366036080311 5	1	10	240
	1/2″	0,081	800**241**0261500		366036080312 2	1	10	240
	3/4″	0,067	800**241**0262000		366036080052 7	1	10	250
1″1/4	1/2″	0,143	800**241**0331500		366036080313 9	1	5	100
	3/4″	0,141	800**241**0332000		366036080314 6	1	5	100
	1″	0,121	800**241**0332600		366036080053 4	1	5	110
1″1/2	3/4″	0,197	800**241**0402000		366036080315 3	1	5	100
	1″	0,185	800**241**0402600		366036080054 1	1	5	80
	1″1/4	0,129	800**241**0403300		366036080055 8	1	5	80
2″	3/4″	0,333	800**241**0502000		366036080316 0	1	5	50
	1″	0,328	800**241**0502600		366036080317 7	1	5	50
	1″1/4	0,274	800**241**0503300		366036080318 4	1	5	50
	1″1/2	0,228	800**241**0504000		366036080056 5	1	5	50
2″1/2	1″1/2	0,572	800**241**0664000		366036180319 0	1	1	25
	2″	0,443	800**241**0665000		366036180320 6	1	1	25
3″	2″	0,795	800**241**0805000		366036180321 3	1	1	20
	2″1/2	0,589	800**241**0806600		366036180322 0	1	1	24

8516

DOUILLE CANNELÉE MÂLE

MALE HOSE ADAPTOR
ADAPTADOR MANGUERA MACHO



Ø		Kg	REF.	€	SACHET	UV		
1/4″	8	0,021	800**516**0000800		366036080152 4	1	10	
3/8″	10	0,035	800**516**0001200		366036080153 1	1	10	500
1/2″	13-15	0,060	800**516**0001500		366036080154 8	1	10	240
3/4″	19-20	0,104	800**516**0002000		366036080155 5	1	10	150
1″	25	0,175	800**516**0002600		366036080156 2	1	10	80
1″1/4	32-34	0,231	800**516**0003300		366036080349 8	1	5	50
1″1/2	40	0,311	800**516**0004000		366036080350 4	1	5	30
2″	50	0,512	800**516**0005000		366036080351 1	1	5	15

8312

CONTRE-ÉCROU

JAM NUT
CONTRATUERCA



Ø	Kg	REF.	€	SACHET	UV		
1/4″	0,011	800**312**0000800		366036080113 5	1	10	1500
3/8″	0,021	800**312**0001200		366036080114 2	1	10	
1/2″	0,030	800**312**0001500		366036080115 9	1	10	800
3/4″	0,036	800**312**0002000		366036080116 6	1	10	500
1″	0,065	800**312**0002600		366036080117 3	1	10	
1″1/4	0,103	800**312**0003300		366036080118 0	1	5	
1″1/2	0,112	800**312**0004000		366036080119 7	1	5	180
2″	0,203	800**312**0005000		366036080120 3	1	5	
2″1/2	0,401	800**312**0006600		366036180121 9	1		50
3″	0,500	800**312**0008000		366036180122 6	1		25
4″	0,924	800**312**0010200		366036180123 3	1		30

UNION À PORTÉE CONIQUE

TAPER SEAT UNION
UNIÓN ASIENTO CÓNICO

8340

F/F

F/F
H/H



Ø	Kg	REF.	€	SACHET	UV		
1/4"	0,064	8003400000800		366036080124 1	1	10	300
3/8"	0,092	8003400001200		366036080125 8	1	10	250
1/2"	0,138	8003400001500		366036080126 5	1	10	120
3/4"	0,206	8003400002000		366036080127 2	1	10	80
1"	0,267	8003400002600		366036080128 9	1	10	50
1"1/4	0,471	8003400003300		366036080129 6	1	5	30
1"1/2	0,516	8003400004000		366036080130 2	1	5	25
2"	0,845	8003400005000		366036080131 9	1	5	15
2"1/2	1,395	8003400006600		366036180132 5	1		8
3"	1,670	8003400008000		366036180133 2	1		5
4"	2,520	8003400010200		366036180134 9	1		

8341

M/F

M/F
M/H



Ø	Kg	REF.	€	SACHET	UV		
1/4"	0,072	8003410000800		366036080135 7	1	10	200
3/8"	0,123	8003410001200		366036080136 4	1	10	150
1/2"	0,159	8003410001500		366036080137 1	1	10	150
3/4"	0,234	8003410002000		366036080138 8	1	10	70
1"	0,313	8003410002600		366036080139 5	1	10	40
1"1/4	0,541	8003410003300		366036080140 1	1	5	30
1"1/2	0,615	8003410004000		366036080141 8	1	5	20
2"	1,009	8003410005000		366036080142 5	1	5	10
2"1/2	1,683	8003410006600		366036180143 1	1		
3"	2,012	8003410008000		366036180144 8	1		3
4"	2,662	8003410010200		366036180145 5	1		

8840

F/BW

F/BW
H/BW



Ø		Kg	REF.	€	UV		
1/4"	13,5	0,073	8008400000800		1	10	
3/8"	17,2	0,115	8008400001200		1	10	300
1/2"	21,3	0,121	8008400001500		1	10	
3/4"	26,9	0,170	8008400002000		1	10	100
1"	33,7	0,290	8008400002600		1	10	80
1"1/4	42,4	0,391	8008400003300		1	5	
1"1/2	48,3	0,442	8008400004000		1	5	
2"	60,3	0,759	8008400005000		1	5	

8841

M/BW

M/BW
M/BW



Ø		Kg	REF.	€	UV		
3/8"	17,2	0,113	8008410001200		1	10	200
1/2"	21,3	0,160	8008410001500		1	10	100
3/4"	26,9	0,230	8008410002000		1	10	100
1"	33,7	0,325	8008410002600		1	10	80
1"1/4	42,4	0,459	8008410003300		1	5	60
1"1/2	48,3	0,549	8008410004000		1	5	40
2"	60,3	0,898	8008410005000		1	5	30

8850

BW/BW

BW/BW
BW/BW



Ø		Kg	REF.	€	UV		
1/4"	13,5	0,069	8008500000800		1	10	300
3/8"	17,2	0,110	8008500001200		1	10	
1/2"	21,3	0,135	8008500001500		1	10	150
3/4"	26,9	0,195	8008500002000		1	10	100
1"	33,7	0,031	8008500002600		1	10	
1"1/4	42,4	0,380	8008500003300		1	5	
1"1/2	48,3	0,442	8008500004000		1	5	
2"	60,3	0,739	8008500005000		1	5	

UNION USINÉE À PORTÉE CONIQUE

EMBOUTS INOX 316L + ÉCROU INOX CF8M
SS 316L NUT + SS CF8M NUT
CONEXIONES INOX 316L + TUERCA INOX CF8M

PN 40 bar

TAPER SEAT BAR TURNED UNION
UNIÓN MECANIZADA ASIENTO CÓNICO

8440

F/F

F/F
H/H



Ø	Kg	REF.	€	SACHET	UV		
1/2"	0,151	8004400001500		366036180450 0	1	10	
3/4"	0,194	8004400002000		366036180451 7	1	10	300
1"	0,332	8004400002600		366036180452 4	1	10	
1"1/4	0,410	8004400003300		366036180453 1	1	5	100
1"1/2	0,768	8004400004000		366036180454 8	1	5	80
2"	0,964	8004400005000		366036180455 5	1	5	

8441

M/F

M/F
M/H



Ø	Kg	REF.	€	SACHET	UV		
1/2"	0,112	8004410001500		366036080409 9	1	10	220
3/4"	0,169	8004410002000		366036080410 5	1	10	120
1"	0,234	8004410002600		366036080411 2	1	5	75
1"1/4	0,319	8004410003300		366036080412 9	1	5	50
1"1/2	0,461	8004410004000		366036080412 6	1	2	48
2"	0,587	8004410005000		366036080414 3	1	2	40

8442

M/M

M/M
M/M



Ø	Kg	REF.	€	SACHET	UV		
1/2"	0,142	8004420001500		366036080415 0	1	10	170
3/4"	0,212	8004420002000		366036080416 7	1	10	100
1"	0,305	8004420002600		366036080417 4	1	5	75
1"1/4	0,381	8004420003300		366036080418 1	1	5	40
1"1/2	0,512	8004420004000		366036080419 8	1	2	36
2"	0,716	8004420005000		366036080420 4	1	2	24

8443

BW/F

BW/F
BW/H



Ø		Kg	REF.	€	SACHET	UV		
1/2"	21,3	0,101	8004430001500		366036080421 1	1	10	240
3/4"	26,9	0,151	8004430002000		366036080422 8	1	10	160
1"	33,7	0,207	8004430002600		366036080423 5	1	5	120
1"1/4	42,4	0,278	8004430003300		366036080424 2	1	5	70
1"1/2	48,3	0,406	8004430004000		366036080425 9	1	2	60
2"	60,3	0,512	8004430005000		366036080426 6	1	2	48

8444

BW/M

BW/M
BW/M



Ø		Kg	REF.	€	SACHET	UV		
1/2"	21,3	0,131	8004440001500		366036080427 3	1	10	180
3/4"	26,9	0,194	8004440002000		366036080428 0	1	10	120
1"	33,7	0,278	8004440002600		366036080429 7	1	5	75
1"1/4	42,4	0,340	8004440003300		366036080430 3	1	5	50
1"1/2	48,3	0,457	8004440004000		366036080431 0	1	2	48
2"	60,3	0,641	8004440005000		366036080432 7	1	2	38

8445

BW/BW

BW/BW
BW/BW



Ø		Kg	REF.	€	SACHET	UV		
1/2"	21,3	0,131	8004450001500		366036080433 4	1	10	180
3/4"	26,9	0,194	8004450002000		366036080434 1	1	10	120
1"	33,7	0,278	8004450002600		366036080435 8	1	5	90
1"1/4	42,4	0,340	8004450003300		366036080436 5	1	5	60
1"1/2	48,3	0,457	8004450004000		366036080437 2	1	2	50
2"	60,3	0,641	8004450005000		366036080438 9	1	2	40

ANSI B36.19 SCH.40



ISO 7-1 (BSPT), (R)
Embout mâle conique (R).
Tapered male end (R).
Rosca macho cónica (R).

T° -20 °C / +220 °C

PN 50 bar

CONCEPTION
Fabriqués à partir de tube soudé selon la norme ANSI B36.19 sch.40.

DESIGN
Manufactured from welded pipe according to ANSI B36.19 standard sch.40.

DISEÑO
Fabricados a partir de tubo soldado según la norma ANSI B36.19 sch.40.

MATIÈRE
Acier inoxydable AISI 316

MATERIAL
Stainless steel AISI 316

MATERIA
Acero inoxidable AISI 316

EAU POTABLE
DRINKING WATER
AGUA POTABLE

Matériau conforme aux dispositions de l'arrêté du 25 juin 2020 modifié

4MS
> Page 385

ÉTIQUETTES EAN SACHET

BARCODED LABELS
ETIQUETAS CON CÓDIGO DE BARRAS

8529

ADAPTATEUR MIXTE M/BW

ADAPTOR M/BW
ADAPTADOR M/BW



Ø	Lg (mm)	Kg	REF.	€	SACHET	UV		
1/4"	22	0,011	8005290080022		3660360801579	1	10	
3/8"	23	0,013	8005290120023		3660360803832	1	10	500
1/2"	27	0,027	8005290150027		3660360803849	1	10	500
	35	0,034	8005290150035 ■		-	1	10	400
3/4"	32	0,042	8005290200032		3660360801661	1	10	
1"	32	0,064	8005290260032		3660360803856	1	10	180
1"1/4	33	0,079	8005290330033		3660360803863	1	5	120
1"1/2	35	0,108	8005290400035		3660360803870	1	5	60
2"	40	0,165	8005290500040		3660360803887	1	5	30

8531

1/2 MAMELON TUBE M/BW

HALF PIPE NIPPLE M/BW
1/2 NIPLE M/BW



Ø	Lg (mm)	Kg	REF.	€	SACHET	UV		
1/4"	40	0,024	8005310080040 ■		-	1		
	100	0,060	8005310080100		3660360802347	1	10	
	150	0,090	8005310080150		3660360802354	1	10	
3/8"	100	0,074	8005310120100		3660360802378	1	10	200
	150	0,113	8005310120150		3660360802385	1	10	
1/2"	100	0,199	8005310150100		3660360802415	1	10	
	150	0,179	8005310150150		3660360802422	1	10	
3/4"	40	0,050	8005310200040 ■			1		
	100	0,155	8005310200100		3660360802453	1	10	
	150	0,231	8005310200150		3660360802460	1	10	
1"	60	-	8005310026060 ■			1		
	100	0,223	8005310260100		3660360802491		10	
	150	0,344	8005310260150		3660360802507		10	50

8530

MAMELON TUBE M/M

PIPE NIPPLE M/M
NIPLE M/M



Ø	Lg (mm)	Kg	REF.	€	SACHET	UV		
1/4"	100	0,056	800**5300**080100		366036080180 7	1	10	
	120	0,078	800**5300**080120 ■			1	1	
	150	0,09	800**5300**080150		366036080182 1	1	10	
3/8"	100	0,071	800**5300**120100		366036080187 6	1	10	180
	150	0,109	800**5300**120150		366036080189 0	1	10	120
1/2"	100	0,111	800**5300**150100		366036080194 4	1	10	150
	150	0,175	800**5300**150150		366036080196 8	1	10	90
3/4"	100	0,146	800**5300**200100		366036080200 2	1	10	
	150	0,223	800**5300**200150		366036080202 6	1	10	70
1"	100	0,217	800**5300**260100		366036080206 4	1	10	60
	150	0,338	800**5300**260150		366036080208 8	1	10	40
1"1/4	100	0,271	800**5300**330100		366036080211 8	1	5	40
	150	0,430	800**5300**330150		366036080213 2	1	5	30
1"1/2	100	0,336	800**5300**400100		366036080215 6	1	5	
	150	0,536	800**5300**400150		366036080217 0	1	5	20
2"	100	0,430	800**5300**500100		366036080219 4	1	5	
	150	0,698	800**5300**500150		366036080221 7	1	5	15
2"1/2	100	0,680	800**5300**660100		366036180222 3	1	1	
	150	1,109	800**5300**660150		366036180224 7	1	1	8
3"	100	0,858	800**5300**800100		366036180225 4	1	1	10
	150	1,394	800**5300**800150		366036180227 8	1	1	5
4"	100	1,173	800**5301**020100		366036180228 5	1	1	4
	150	1,953	800**5301**020150		366036180230 8	1	1	3

8016.

TUBE FILETÉ

ISO 228-1
BSPP

MALE THREADED PIPE
TUBO ROSCADO MACHO



Ø	Lg (mm)	Kg	REF.	€	UV
1/4"	30	-	800**0160**080030 ■		1
	36	-	800**0160**080036 ■		1
3/8"	22	-	800**0160**120022 ■		1
	30	-	800**0160**120030 ■		1
1/2"	25	-	800**0160**150025 ■		1
	35	-	800**0160**150035 ■		1
3/4"	30	-	800**0160**200030 ■		1
1"	30	-	800**0160**260030 ■		1
	35	-	800**0160**260035 ■		1
1"1/4	38	-	800**0160**330038 ■		1
1"1/2	38	-	800**0160**400038 ■		1
2"	45	-	800**0160**500045 ■		1

BSP

2023



RACCORDS ACIER SÉRIE **3000**
STEEL FITTINGS - 3000 LBS
ACCESORIOS DE ACERO - 3000 LBS

280
À VISSER
THREADED
PARA ROSCAR
BSP NPT


4041
401041


4090
401090


4092
401092

281

4130
401130


4180
401180


4270
401270


4340
401340


4341
401341

285
MIXTES
WELDING/THREADED
MIXTOS
BSP NPT SW


730

286
À SOUDER
SOCKET-WELDING
PARA SOLDAR
SW


402041

BSP/NPT à visser / Mixtes / SW à souder

Threaded / Welding-threaded / Socket welding

Para roscar / Mixtos / Para soldar

CONCEPTION
Fabriqués selon la norme ASME B16.11.

DESIGN
Manufactured according to ASME B16.11 standard.

DISEÑO
Fabricados según la norma ASME B16.11

MATIÈRE
Acier carbone
ASTM A105 / A105N

MATERIAL
Carbon steel
ASTM A105 / A105N

MATERIA
Acero al carbono
ASTM A105 / A105N

T°

PN

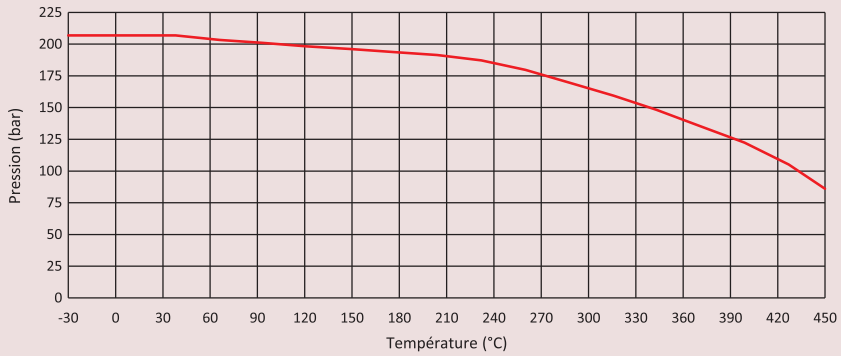



codital 1965



4271
401271

282



4240



4246
401246



4280
401280

283



4245
401245



4241
401241

284



4300
401300



4290
401290



402090



402130

287



402270



402271



402340





Certificat de réception 3.1 selon EN 10204
Analyse matière et traçabilité totale du produit.
Disponible sur demande, des frais supplémentaire seront appliqués.

3.1 inspection certificate acc. to EN 10204
Material analysis and complete traceability of the product.
Available upon request, additional fees will be applied.

Certificado de inspección 3.1 según EN 10204
Análisis de materiales y trazabilidad total del producto.
Disponible a petición , gastos adicionales se aplican.

3.1 EN 10204

À VISSER

THREADED
PARA ROSCAR

BSPT
(ISO 7-1)
NPT
(ASME BI.20.1)

T° > P.278
PN > P.278

4041 BSP
401041 NPT

UV 1

COUDE 45° F/F

F/F 45° ELBOW
CODO 45° H/H



Ø	BSP REF.	€	Kg	NPT REF.	€	Kg
1/4"	400**041**0000800		0,135	**401041**0000800		0,110
3/8"	400**041**0001200		0,230	**401041**0001200		0,235
1/2"	400**041**0001500		0,340	**401041**0001500		0,330
3/4"	400**041**0002000		0,565	**401041**0002000		0,570
1"	400**041**0002600		0,870	**401041**0002600		0,920
1"1/4	400**041**0003300		1,030	**401041**0003300		1,020
1"1/2	400**041**0004000		2,000	**401041**0004000		2,000
2"	400**041**0005000		2,100	**401041**0005000		2,160
2"1/2			5,400	**401041**0006600		5,400
3"			6,000	**401041**0008000		6,000
4"			10,500	**401041**0010200		10,500

4090 BSP
401090 NPT

UV 1

COUDE 90° F/F

F/F 90° ELBOW
CODO 90° H/H



Ø	BSP REF.	€	Kg	NPT REF.	€	Kg
1/4"	400**090**0000800		0,140	**401090**0000800		0,140
3/8"	400**090**0001200		0,295	**401090**0001200		0,285
1/2"	400**090**0001500		0,425	**401090**0001500		0,410
3/4"	400**090**0002000		0,635	**401090**0002000		0,650
1"	400**090**0002600		1,170	**401090**0002600		1,130
1"1/4	400**090**0003300		1,220	**401090**0003300		1,270
1"1/2	400**090**0004000		2,520	**401090**0004000		2,525
2"	400**090**0005000		2,985	**401090**0005000		2,650
2"1/2	400**090**0006600		5,450	**401090**0006600		5,250
3"	400**090**0008000		7,000	**401090**0008000		7,400
4"	400**090**0010200	▲	13,000	**401090**0010200		13,000

4092 BSP
401092 NPT

UV 1

COUDE 90° M/F

M/F 90° ELBOW
CODO 90° M/H



Ø	BSP REF.	€	Kg	NPT REF.	€	Kg
1/4"	400**092**0000800		0,109			
3/8"	400**092**0001200		0,225	**401092**0001200		0,245
1/2"	400**092**0001500		0,325	**401092**0001500		0,320
3/4"	400**092**0002000		0,565	**401092**0002000		0,605
1"	400**092**0002600		1,050			
1"1/4	400**092**0003300		1,250			
1"1/2	400**092**0004000		2,070			
2"	400**092**0005000		2,800	**401092**0005000		2,900

4130 BSP
401130 NPT

UV 1

TÉ ÉGAL 90° F/F/F

F/F/F 90° EQUAL TEE
TE IGUAL 90° H/H/H



Ø	BSP REF.	€	Kg	NPT REF.	€	Kg
1/4"	400**1300**0000800		0,205	**4011300**0000800		0,190
3/8"	400**1300**0001200		0,387	**4011300**0001200		0,395
1/2"	400**1300**0001500		0,545	**4011300**0001500		0,550
3/4"	400**1300**0002000		0,850	**4011300**0002000		0,900
1"	400**1300**0002600		1,415	**4011300**0002600		1,430
1"1/4	400**1300**0003300		1,700	**4011300**0003300		1,730
1"1/2	400**1300**0004000		3,135	**4011300**0004000		3,120
2"	400**1300**0005000		3,550	**4011300**0005000		3,635
2"1/2	400**1300**0006600		6,500	**4011300**0006600		6,500
3"	400**1300**0008000		9,250	**4011300**0008000		9,250
4"	400**1300**0010200	▲	17,000	**4011300**0010200		17,000

4180 BSP
401180 NPT

UV 1

CROIX F/F/F/F

F/F/F/F CROSS
CRUZ H/H/H/H



Ø	BSP REF.	€	Kg	NPT REF.	€	Kg
1/4"	400**1800**0000800		0,250	**4011800**0000800		0,245
3/8"	400**1800**0001200		0,400	**4011800**0001200		0,460
1/2"	400**1800**0001500		0,670	**4011800**0001500		0,650
3/4"	400**1800**0002000		1,065	**4011800**0002000		1,050
1"	400**1800**0002600		1,550	**4011800**0002600		1,760
1"1/4	400**1800**0003300	▲	1,970	**4011800**0003300		2,140
1"1/2	400**1800**0004000	▲	3,700	**4011800**0004000		3,922
2"	400**1800**0005000	▲	3,700	**4011800**0005000		4,900
2"1/2	400**1800**0006600	▲	16,000			
3"	400**1800**0008000	▲	11,200			
4"	400**1800**0010200	▲	19,000			

4270 BSP
401270 NPT

UV 1

MANCHON F/F

F/F SOCKET
MANGUITO H/H



Ø	BSP REF.	€	Kg	NPT REF.	€	Kg
1/4"	400**2700**0000800		0,053	**4012700**0000800		0,046
3/8"	400**2700**0001200		0,068	**4012700**0001200		0,057
1/2"	400**2700**0001500		0,130	**4012700**0001500		0,129
3/4"	400**2700**0002000		0,185	**4012700**0002000		0,212
1"	400**2700**0002600		0,420	**4012700**0002600		0,420
1"1/4	400**2700**0003300		0,735	**4012700**0003300		0,685
1"1/2	400**2700**0004000		1,080	**4012700**0004000		1,070
2"	400**2700**0005000		1,405	**4012700**0005000		1,410
2"1/2	400**2700**0006600		1,850	**4012700**0006600		2,240
3"	400**2700**0008000		2,089	**4012700**0008000		3,150
4"	400**2700**0010200		5,650	**4012700**0010200		5,800

4271 BSP
401271 NPT

UV 1

1/2 MANCHON F/F

F/F HALF SOCKET
1/2 MANGUITO H/H



Ø	BSP REF.	€	Kg	NPT REF.	€	Kg
1/4"	400**2710**0000800		0,023	**4012710**0000800		0,024
3/8"	400**2710**0001200		0,035	**4012710**0001200		0,035
1/2"	400**2710**0001500		0,077	**4012710**0001500		0,080
3/4"	400**2710**0002000		0,110	**4012710**0002000		0,115
1"	400**2710**0002600		0,205	**4012710**0002600		0,190
1"1/4	400**2710**0003300		0,365	**4012710**0003300		0,355
1"1/2	400**2710**0004000		0,505	**4012710**0004000		0,510
2"	400**2710**0005000		0,705	**4012710**0005000		0,700
2"1/2	400**2710**0006600	▲	1,050	**4012710**0006600		1,150
3"	400**2710**0008000	▲	1,435	**4012710**0008000		1,670
4"	400**2710**0010200	▲	3,080	**4012710**0010200		2,900

3.1 EN 10204

UV 1

4240 BSP

MANCHON RÉDUIT F/F

F/F REDUCING SOCKET
MANGUITO REDUCIDO H/H



Ø		BSP REF.		€	Kg
1/4"	1/8"	4002400008500			0,060
3/8"	1/4"	4002400012800			0,070
1/2"	1/4"	4002400015800			0,195
	3/8"	4002400151200			0,175
3/4"	1/4"	4002400200800			0,260
	3/8"	4002400201200			0,250
	1/2"	4002400201500			0,260
1"	3/8"	4002400261200			0,500
	1/2"	4002400261500			0,505
	3/4"	4002400262000			0,470
1"1/4	1/2"	4002400331500			1,000
	3/4"	4002400332000			0,915
	1"	4002400332600			0,860
1"1/2	1/2"	4002400401500			0,150
	3/4"	4002400402000			0,150
	1"	4002400402600			1,400
	1"1/4	4002400403300			1,260
2"	1/2"	4002400501500			2,000
	3/4"	4002400502000			2,000
	1"1/2	4002400504000			1,610
2"1/2	2"	4002400665000			2,380
3"	2"	4002400805000	▲		4,300

4246 BSP
401246 NPT

RÉDUCTION F>M

F>M REDUCING ADAPTOR
REDUCCIÓN H>M



UV 1

Ø		BSP REF.		€	Kg	NPT REF.		€	Kg
3/8"	1/4"	4002460012800			0,042	4012460012800	■		
1"	3/8"	4002460151200			0,108				
	1/2"	4002460261500			0,320				
1"1/4	3/4"	4002460262000			0,357				
1"1/2	3/4"	4002460332000			0,600				
	3/8	4002460401200	▲		0,900				
	1/2"	4002460401500	▲		0,470				
	1"	4002460402600			0,690				
	1"1/4	4002460403300			0,660				
2"1/2	2"	4002460665000			1,870				

4280 BSP
401280 NPT

MAMELON M/M

M/M NIPPLE
MACHÓN M/M



UV 1

Ø	BSP REF.		€	Kg	NPT REF.		€	Kg
1/8"	4002800000500			0,011				
1/4"	4002800000800			0,032	4012800000800			0,045
3/8"	4002800001200			0,046	4012800001200			0,075
1/2"	4002800001500			0,070	4012800001500			0,110
3/4"	4002800002000			0,130	4012800002000			0,225
1"	4002800002600			0,230	4012800002600			0,350
1"1/4	4002800003300			0,275	4012800003300			0,460
1"1/2	4002800004000			0,390	4012800004000			0,530
2"	4002800005000			0,580	4012800005000			1,230
2"1/2	4002800006600			1,575	4012800006600			2,190
3"	4002800008000			2,290	4012800008000			3,300
4"	4002800010200	▲		3,300	4012800010200			0,019

4245 BSP
401245 NPT

UV 1

MAMELON RÉDUIT M/M

M/M REDUCING NIPPLE
MACHÓN REDUCIDO M/M



Ø		BSP REF.	€	BSP Kg	NPT REF.	€	NPT Kg
3/8"	1/4"	4002450012800		0,045	4012450012800		0,050
1/4"	1/8"	4002450080500		0,037			
1/2"	1/4"	4002450150800		0,080			
	3/8"	4002450151200		0,077	4012450151200		0,074
3/4"	1/4"	4002450200800		0,128			
	3/8"	4002450201200		0,130			
	1/2"	4002450201500		0,134	4012450201500		0,135
1"	3/8"	4002450261200		0,185			
	1/2"	4002450261500		0,205			
	3/4"	4002450262000		0,230	4012450262000		0,205
1"1/4	1/2"	4002450331500		0,320			
	3/4"	4002450332000		0,400			
	1"	4002450332600		0,415	4012450332600		0,430
1"1/2	1/2"	4002450401500		0,550			
	3/4"	4002450402000		0,535			
	1"	4002450402600		0,535			
	1"1/4	4002450403300		0,525	4012450403300		0,500
2"	1/2"	4002450501500		1,035			
	3/4"	4002450502000		1,025			
	1"1/4	4002450503300		0,900			
	1"1/2	4002450504000		0,900	4012450504000		0,910
2"1/2	2"	4002450665000		2,110			
3"	2"	4002450805000		2,700			
	2"1/2	4002450806600		2,600			
4"	3"	4002451028000	▲	4,600			

4241 BSP
401241 NPT

UV 1

RÉDUCTION SIMPLE M/F

M/F REDUCING BUSH
REDUCCIÓN CORTA M/H



Ø		BSP REF.	€	BSP Kg	NPT REF.	€	NPT Kg
3/8"	1/4"	4002410012800		0,016	4012410012800		0,030
1/2"	1/4"	4002410150800		0,049	4012410150800		0,045
	3/8"	4002410151200		0,034	4012410151200		0,035
3/4"	1/4"	4002410200800		0,110	4012410020800		0,105
	3/8"	4002410201200		0,087	4012410201200		0,085
	1/2"	4002410201500		0,059	4012410201500		0,055
1"	3/8"	4002410261200		0,190	4012410261200		0,170
	1/2"	4002410261500		0,145	4012410261500		0,140
	3/4"	4002410262000		0,085	4012410262000		0,100
1"1/4	1/2"	4002410331500		0,360	4012410331500		0,200
	3/4"	4002410332000		0,300	4012410332000		0,220
	1"	4002410332600		0,230	4012410332600		0,165
1"1/2	3/8"	4002410401200		0,500	4012410401200		0,505
	1/2"	4002410401500		0,463	4012410401500		0,505
	3/4"	4002410402000		0,400	4012410402000		0,420
	1"	4002410402600		0,320	4012410402600		0,330
	1"1/4	4002410403300		0,185	4012410403300		0,225
2"	1/2"	4002410501500		0,825	4002410501500		0,850
	3/4"	4002410502000		0,835	4002410502000		0,765
	1"1/4	4002410503300		0,550	4012410503300		0,570
	1"1/2	4002410504000		0,440	4012410504000		0,445
2"1/2	2"	4002410665000		0,765	4012410665000		0,612
3"	2"	4002410805000		1,545	4012410805000		1,522
	2"1/2	4002410806600		0,950	4012410806600		1,000
4"	3"	4002411028000	▲	2,150	4012411028000		2,145

3.1 EN 10204

4300 BSP
401300 NPT

UV 1

BOUCHON FEMELLE

FEMALE CAP
TAPÓN HEMBRA



Ø	BSP REF.	€	Kg	NPT REF.	€	Kg
1/8"	400**3000**0000500		0,027			
1/4"	400**3000**0000800		0,046	**401300**0000800		0,047
3/8"	400**3000**0001200		0,056	**401300**0001200		0,058
1/2"	400**3000**0001500		0,120	**401300**0001500		0,125
3/4"	400**3000**0002000		0,180	**401300**0002000		0,195
1"	400**3000**0002600		0,335	**401300**0002600		0,355
1"1/4	400**3000**0003300		0,433	**401300**0003300		0,625
1"1/2	400**3000**0004000		0,760	**401300**0004000		0,780
2"	400**3000**0005000		1,100	**401300**0005000		1,180
2"1/2	400**3000**0006600		2,200	**401300**0006600		2,000
3"	400**3000**0008000		2,830	**401300**0008000		2,900
4"	400**3000**0010200	▲	5,050	**401300**0010200		4,900

4290 BSP
401290 NPT

UV 1

BOUCHON MÂLE

MALE CAP
TAPÓN MACHO



Ø	BSP REF.	€	Kg	NPT REF.	€	Kg
1/8"	400**2900**0000500		0,012			
1/4"	400**2900**0000800		0,025	**401290**0000800		0,019
3/8"	400**2900**0001200		0,042	**401290**0001200		0,042
1/2"	400**2900**0001500		0,068	**401290**0001500		0,068
3/4"	400**2900**0002000		0,110	**401290**0002000		0,130
1"	400**2900**0002600		0,215	**401290**0002600		0,213
1"1/4	400**2900**0003300		0,410	**401290**0003300		0,445
1"1/2	400**2900**0004000		0,540	**401290**0004000		0,575
2"	400**2900**0005000		0,950	**401290**0005000		0,970
2"1/2	400**2900**0006600		1,610	**401290**0006600		1,670
3"	400**2900**0008000		2,370	**401290**0008000		2,600
4"	400**2900**0010200	▲	4,900	**401290**0010200		

4340 BSP
401340 NPT

UV 1

UNION À PORTÉE SPHÉRIQUE F/F

F/F SPHERICAL
SEAT UNION
UNIÓN ASIENTO
ESFÉRICO H/H



Ø	BSP REF.	€	Kg	NPT REF.	€	Kg
1/4"	400**3400**0000800		0,165	**401340**0000800		0,240
3/8"	400**3400**0001200		0,228	**401340**0001200		0,235
1/2"	400**3400**0001500		0,325	**401340**0001500		0,326
3/4"	400**3400**0002000		0,465	**401340**0002000		0,470
1"	400**3400**0002600		0,680	**401340**0002600		0,730
1"1/4	400**3400**0003300		1,025	**401340**0003300		1,340
1"1/2	400**3400**0004000		1,555	**401340**0004000		1,515
2"	400**3400**0005000		2,205	**401340**0005000		2,300
2"1/2	400**3400**0006600		3,500	**401340**0006600		6,170
3"	400**3400**0008000		5,900	**401340**0008000		6,250
4"	400**3400**0010200	▲	14,500	**401340**0010200		14,500

4341 BSP
401341 NPT

UV 1

UNION À PORTÉE SPHÉRIQUE M/F

M/F SPHERICAL SEAT
UNION
UNIÓN ASIENTO ESFÉRICO
M/H



Ø	BSP REF.	€	Kg	NPT REF.	€	Kg
1/4"	400**3410**0000800		0,265	**401341**0000800		0,195
3/8"	400**3410**0001200		0,245	**401341**0001200		0,275
1/2"	400**3410**0001500		0,765	**401341**0001500		0,390
3/4"	400**3410**0002000		0,555	**401341**0002000		0,570
1"	400**3410**0002600		0,875	**401341**0002600		0,895
1"1/4	400**3410**0003300		1,320	**401341**0003300		1,500
1"1/2	400**3410**0004000		1,600	**401341**0004000		1,840
2"	400**3410**0005000		3,000	**401341**0005000		2,910

MIXTES (FILETÉ ET À SOUDER)

WELDING/THREADED
MIXTOS

BSPT (ISO 7-1)

NPT (ASME BI.20.1)

SW (ASME B16.11)

T° > P.278

PN > P.278

730

UV 1

RACCORD DE DÉRIVATION À SOUDER-TARAUDÉ

THREAD-OUTLET
THREADOLET



BSPT

Ø	Tube / *Pipe* / *Tubo*	REF.	€
1/2"	1"1/2 - 3"	100**730**0150200	
	3"1/2 - 36"	100**730**0150300	
3/4"	2" - 3"	100**730**0200300	
	3"1/2 - 6"	100**730**0200400	
1"	2"	100**730**0260200	
	3" - 4"	100**730**0260300	
	5" - 10"	100**730**0260400	
1"1/2	3"	100**730**0400200	
	4" - 5"	100**730**0400300	
	6" - 10"	100**730**0400400	
2"	5" - 6"	100**730**0500500	

3.1 EN 10204

À SOUDER

SOCKET-WELDING
PARA SOLDAR

SW
(ASME B16.11)

T° > P.278

PN > P.278

402041 SW

COUDE 45° F/F

F/F 45° ELBOW
CODO 45° H/H

UV 1



Ø	REF.	€	Kg
1/4"	**402041**0000800		0,125
3/8"	**402041**0001000		0,094
1/2"	**402041**0001500		0,192
3/4"	**402041**0002000		0,230
1"	**402041**0002500		0,425
1"1/4	**402041**0003200		0,635
1"1/2	**402041**0004000		0,780
2"	**402041**0005000		1,110
2"1/2	**402041**0006500		2,050
3"	**402041**0008000		3,400
4"	**402041**0010000		9,000

402090 SW

COUDE 90° F/F

F/F 90° ELBOW
CODO 90° H/H

UV 1



Ø	REF.	€	Kg
1/4"	**402090**0000800		0,0850
3/8"	**402090**0001000		0,140
1/2"	**402090**0001500		0,240
3/4"	**402090**0002000		0,345
1"	**402090**0002500		0,380
1"1/4	**402090**0003200		0,740
1"1/2	**402090**0004000		1,070
2"	**402090**0005000		1,680
2"1/2	**402090**0006500		3,040
3"	**402090**0008000		4,300
4"	**402090**0010000		9,700

402130 SW

TÉ ÉGAL 90° F/F/F

F/F/F 90° EQUAL TEE
TE IGUAL 90° H/H/H

UV 1



Ø	REF.	€	Kg
1/4"	**402130**0000800		0,118
3/8"	**402130**0001000		0,150
1/2"	**402130**0001500		0,330
3/4"	**402130**0002000		0,400
1"	**402130**0002500		0,615
1"1/4	**402130**0003200		1,025
1"1/2	**402130**0004000		1,250
2"	**402130**0005000		2,100
2"1/2	**402130**0006500		4,270
3"	**402130**0008000		5,665
4"	**402130**0010000		13,500

402270 SW

UV 1

MANCHON F/F

F/F SOCKET
MANGUITO H/H



Ø	REF.	€	Kg
1/4"	**402270**0000800		0,055
3/8"	**402270**0001000		0,080
1/2"	**402270**0001500		0,125
3/4"	**402270**0002000		0,185
1"	**402270**0002500		0,215
1"1/4	**402270**0003200		0,450
1"1/2	**402270**0004000		0,420
2"	**402270**0005000		0,950
2"1/2	**402270**0006500		1,300
3"	**402270**0008000		1,700
4"	**402270**0010000		2,350

402271 SW

UV 1

1/2 MANCHON F/F

F/F HALF SOCKET
1/2 MANGUITO H/H



Ø	REF.	€	Kg
1/4"	**402271**0000800		0,058
3/8"	**402271**0001000		0,085
1/2"	**402271**0001500		0,180
3/4"	**402271**0002000		0,205
1"	**402271**0002500		0,320
1"1/4	**402271**0003200		0,410
1"1/2	**402271**0004000		0,560
2"	**402271**0005000		0,960
2"1/2	**402271**0006500		1,500
3"	**402271**0008000		2,000
4"	**402271**0010000		3,400

402340 SW

UV 1

UNION À PORTÉE SPHÉRIQUE F/F

F/F SPHERICAL SEAT UNION
UNIÓN ASIENTO ESFÉRICO H/H



Ø	REF.	€	Kg
1/4"	**402340**0000800		0,265
3/8"	**402340**0001000		0,235
1/2"	**402340**0001500		0,340
3/4"	**402340**0002000		0,485
1"	**402340**0002500		0,720
1"1/4	**402340**0003200		1,080
1"1/2	**402340**0004000		1,560
2"	**402340**0005000		2,500
2"1/2	**402340**0006500		6,500
3"	**402340**0008000		7,150
4"	**402340**0010000		15,250

BSP

2023

RACCORDS ACIER **À SOUDER**
BUTT-WELDING STEEL FITTINGS
ACCESORIOS DE ACERO PARA SOLDAR A TOPE



EN 10253-1

EN 10253-2
SERIE GAZ

290
EN 10253-1


290
103 - 90°


291
103 - 180°


105


292
106


294
107


104



Certificat de réception 3.1 selon EN 10204
Analyse matière et traçabilité totale du produit.
Disponible sur demande, des frais supplémentaire seront appliqués.

3.1 inspection certificate acc. to EN 10204
Material analysis and complete traceability of the product.
Available upon request, additional fees will be applied.

Certificado de inspección 3.1 según EN 10204
Análisis de materiales y trazabilidad total del producto.
Disponible a petición , gastos adicionales se aplican.



codital 1965

295

N

EN 10253-2
SERIE GAZ



I03SG

N NOUVEAU / NEW / NUEVO

3.1 EN 10204

EN 10253-1



CONCEPTION
Dimensions selon la norme EN 10253-1.
Extrémités à souder bout à bout (BW), chanfreinés selon la taille.

MATIÈRE
Acier S235 / S265.
Fabriqués à partir de TUBE SANS SOUDURE (ou tôle en acier pour art. 104).

FINITION
Acier noir ou galvanisé (zingage électrolytique).
Prévoir un délai de réalisation pour la galvanisation

MARQUAGE ET TRAÇABILITÉ
Marquage complet selon EN 10253-1 avec traçabilité (sauf art. 104).
Certificat 3.1* disponible sur demande, des frais supplémentaires seront alors appliqués.

DESIGN
Dimensions according to EN 10253-1 standard.
Butt-welding ends (BW), bevelled according to the size.

MATERIAL
Steel S235 / S265.
Manufactured from SEAMLESS PIPE (or from steel sheet for art. 104).

FINISHING
Black steel or galvanized steel (electrogalvanizing).
Lead time is required for galvanization.

MARKING AND TRACEABILITY
Complete marking according EN 10253-1 with traceability (except art. 104).
3.1 certificate* available on request, extra fees will then be applied.

DISEÑO
Dimensiones según la norma EN 10253-1
Conexiones para soldar a tope (BW), biselados según el tamaño.

MATERIA
Acero S235 / S265.
Fabricado a partir de tubo SIN SOLDADURA (o de chapa de acero para art. 104).

ACABADO
Acero negro o galvanizado (cincado electrolítico).
La galvanización necesita un plazo de producción.

MARCADO Y TRAZABILIDAD
Marcado completo según EN 10253-1 con trazabilidad (excepto art. 104).
Certificado 3.1* disponible a petición, gastos adicionales se aplican.

BW
à souder bout-à-bout
butt-welding
para soldar a tope

*certificat 2.2 uniquement pour art. 104 I 2.2 certificate only for art. 104. I Certificado 2.2 únicamente para art. 104.

103
90°

COURBE 3D À 90°

90° ELBOW 3D TYPE
CURVA 3D A 90°



Les extrémités sont chanfreinées à partir du Ø 88.9
Ends are bevelled from Ø 88.9.
Los topes han biselado a partir de Ø 88.9.

Ø	E (mm)	NOIR I BLACK I NEGRO REF.	€	Kg	GALVANISÉ I GALVANISED I GALVANIZADO REF.	€	Kg	UV			
21,3	2,0	**1030000002100**		0,044	**1530000002100**		0,042	1	10	500	20 000
26,9	2,3	**1030000002600**		0,064	**1530000002600**		0,065	1	10	300	12 000
33,7	2,6	**1030000003300**		0,119	**1530000003300**		0,110	1	10	150	7 200
42,4	2,6	**1030000004200**		0,193	**1530000004200**		0,195	1	5	75	3 600
48,3	2,6	**1030000004800**		0,262	**1530000004800**		0,260	1	5	45	2 160
60,3	2,9	**1030000006000**		0,490	**1530000006000**		0,470	1	5	40	960
70,0	2,9	**1030000007000**		0,730	**1530000007000**		0,700	1	5		720
76,1	2,9	**1030000007600**		0,780	**1530000007600**		0,795	1	4		576
88,9	3,2	**1030000008800**		1,220	**1530000008800**		1,200	1	4		400
101,6	3,6	**1030000010100**		1,820	**1530000010100**		1,800	1	3		243
108,0	3,6	**1030000010800**		2,070	**1530000010800**		2,165	1	3		192
114,3	3,6	**1030000011400**		2,350	**1530000011400**		2,300	1	3		192
133,0	4,0	**1030000013300**		3,620	**1530000013300**		3,600	1	2		112
139,7	4,0	**1030000013900**		4,000	**1530000013900**		3,900	1	2		112
159,0	4,5	**1030000015900**		5,820	**1530000015900**		5,790	1	2		72
168,3	4,5	**1030000016800**		6,520	**1530000016800**		6,700	1	2		60
193,7	5,6	**1030000019300**	▲	10,600	**1530000019300**		10,900	1			40
219,1	6,3	**1030000021900**		15,000	**1530000021900**		14,500	1			24
244,5	6,3	**1030000024400**	▲*	19,800	**1530000024400**		19,770	1			24
273,0	6,3	**1030000027300**		24,800	**1530000027300**		24,800	1			12
323,9	7,1	**1030000032300**		39,800	**1530000032300**		36,000	1			9
355,6	8,0	**1030000035500**		57,500	**1530000035500**		58,000	1			
406,4	8,8	**1030000040600**		82,500	**1530000040600**		85,000	1			1
457	10	**1030000045700**	*	120,000	**1530000045700**	▲*	110,000	1			1
508	10	**1030000050800**	*	162,000	**1530000050800**	▲*	161,000	1			1
610	10	**1030000061000**	*	268,000	**1530000061000**	▲*	264,000	1			

E **Épaisseur** I Thickness I Espesor

▲ SUR DEMANDE I ON REQUEST I A PETICIÓN
* Dimensions selon EN 10253-2 série 2 I Dimensions acc. to EN 10253-2 series 2 I Dimensiones según EN 10253-2 serie 2

103
180°

COURBE 3D À 180°

RETURN BEND 3D TYPE
CURVA 3D A 180°



Ø	E (mm)	NOIR I BLACK I NEGRO REF.	€	Kg	GALVANISÉ I GALVANISED I GALVANIZADO REF.	€	UV			
26,9	2,3	**103**1800002600		0,120			1	10	120	5 760
33,7	2,6	**103**1800003300		0,240			1	5	100	2 400
42,4	2,6	**103**1800004200		0,380	**153**1800004200	▲	1	5	60	1 440
48,3	2,6	**103**1800004800		0,500			1	3	36	864
60,3	2,9	**103**1800006000		1,560			1			
76,1	2,9	**103**1800007600		1,560			1			

105

COURBE 5D À 90°

90° ELBOW 5D TYPE
CURVA 5D A 90°



Les extrémités sont chanfreinées à partir du Ø 88.9
Ends are bevelled from Ø 88.9.
Los topes han biselado a partir de Ø 88.9.

Ø	E (mm)	NOIR I BLACK I NEGRO REF.	€	Kg	GALVANISÉ I GALVANISED I GALVANIZADO REF.	€	Kg	UV			
21,3	2,0	**105**0000002100		0,060				1	10	300	12 000
26,9	2,3	**105**0000002600		0,131	**155**0000002600		0,120	1	10	120	4 800
33,7	2,6	**105**0000003300		0,200	**155**0000003300		0,210	1	10	60	2 880
42,4	2,6	**105**0000004200		0,345	**155**0000004200		0,380	1	5	65	1 560
48,3	2,6	**105**0000004800		0,500	**155**0000004800		0,485	1	4	40	960
60,3	2,9	**105**0000006000		0,900	**155**0000006000		0,890	1	4		720
76,1	2,9	**105**0000007600		1,440	**155**0000007600		1,400	1	3		432
88,9	3,2	**105**0000008800		2,200	**155**0000008800		2,210	1	2		200
101,6	3,6	**105**0000010100		3,210	**155**0000010100		3,210	1	3		162
108,0	3,6	**105**0000010800		3,700	**155**0000010800		3,680	1	2		128
114,3	3,6	**105**0000011400		4,200	**155**0000011400		4,170	1	2		128
133,0	4,0	**105**0000013300		6,200	**155**0000013300		6,230	1			70
139,7	4,0	**105**0000013900		7,000	**155**0000013900		6,940	1			70
159,0	4,5	**105**0000015900		10,100	**155**0000015900		10,100	1			48
168,3	4,5	**105**0000016800		11,100	**155**0000016800		11,100	1			30
219,1	6,3	**105**0000021900		26,700	**155**0000021900		26,700	1			16
273,0	6,3	**105**0000027300	▲	42,300	**155**0000027300	▲	42,310	1			
323,9	7,1	**105**0000032300	▲	67,100	**155**0000032300	▲	69,000	1			
355,6	8,0	**105**0000035500	▲	91,600	**155**0000035500	▲	91,600	1			
406,4	8,8	**105**0000040600	▲	131,000	**155**0000040600	▲	132,500	1			

3.1 EN 10204

106

RÉDUCTION CONCENTRIQUE

CONCENTRIC REDUCER
REDUCCIÓN CONCÉNTRICA



Les extrémités sont chanfreinées à partir du Ø 88.9
Ends are bevelled from Ø 88.9.
Los topes han biselado a partir de Ø 88.9.

Ø1 (mm)	E1 (mm)	Ø2 (mm)	E2 (mm)	NOIR I BLACK I NEGRO REF.		€	Kg	GALVANISÉ I GALVANISED I GALVANIZADO REF.		€	Kg	UV			
33,7	2,6	26,9	2,3	1060000332600			0,091	1560000332600			0,070	1	10	250	10 000
42,4	2,6	26,9	2,3	1060000422600			0,108	1560000422600			0,130	1	10	150	7 200
		33,7	2,6	1060000423300			0,117	1560000423300			0,135	1	10	150	7 200
48,3	2,6	26,9	2,3	1060000482600			0,150	1560000482600			0,215	1			
		33,7	2,6	1060000483300			0,170	1560000483300			0,190	1			
		42,4	2,6	1060000484200			0,176	1560000484200			0,190	1	5	100	4 800
60,3	2,9	33,7	2,6	1060000603300			0,250	1560000603300			0,290	1	5	75	3 600
		42,4	2,6	1060000604200			0,269	1560000604200			0,320	1	5	75	3 000
		48,3	2,6	1060000604800			0,282	1560000604800			0,320	1	5	75	3 000
70,0	2,9	33,7	2,6	1060000703300			0,405	1560000703300			0,480	1			
		42,4	2,6	1060000704200			0,391	1560000704200	▲		0,400	1	5		1 850
		48,3	2,6	1060000704800	*		0,420	1560000704800	▲	*	0,340	1	5		1 850
		60,3	2,9	1060000706000	*		0,400	1560000706000		*	0,250	1	5		1850
76,1	2,9	42,4	2,6	1060000764200			0,463	1560000764200			0,450	1	5		1 500
		48,3	2,6	1060000764800			0,480	1560000764800			0,500	1	5		1 500
		60,3	2,9	1060000766000			0,469	1560000766000			0,330	1	5		1 500
88,9	3,2	48,3	2,6	1060000884800			0,645	1560000884800			0,800	1			
		60,3	2,9	1060000886000			0,590	1560000886000			0,750	1	4		1 160
		70,0	2,9	1060000887000			0,480	1560000887000	▲		0,700	1	4		1 160
		76,1	2,9	1060000887600			0,589	1560000887600			0,585	1	4		1 160
101,6	3,6	60,3	2,9	1060001016000	*		0,900	1560001016000	▲	*	0,700	1			
		70,0	2,9	1060001017000	*		0,830	1560001017000	▲	*	0,830	1			
		76,1	2,9	1060001017600	*		0,875	1560001017600	▲	*	0,800	1			
		88,9	3,2	1060001018800	*		0,913	1560001018800		*	0,520	1			
108,0	3,6	60,3	2,9	1060001086000	*		0,900	1560001086000	▲	*	1,150	1	3		675
		76,1	2,9	1060001087600	*		0,875	1560001087600	▲	*	0,900	1	3		675
		88,9	3,2	1060001088800	*		0,615	1560001088800	▲	*	0,800	1	3		675
114,3	3,6	60,3	2,9	1060001146000			1,080	1560001146000			1,000	1	3		621
		70,0	2,9	1060001147000	*		1,000	1560001147000	▲		1,280	1	3		621
		76,1	2,9	1060001147600			0,905	1560001147600			0,890	1	3		621
		88,9	3,2	1060001148800			1,265	1560001148800			1,120	1	3		621
		101,6	3,6	1060011410100	*		0,805	1560011410100		*	0,670	1			
133,0	4,0	70,0	2,9	1060001337000	*		1,850	1560001337000	▲	*	0,670	1	3		378
		76,1	2,9	1060001337600	*		1,950	1560001337600	▲	*	1,950	1	3		378
		88,9	3,2	1060001338800	*		1,620	1560001338800	▲	*	1,500	1	3		378
		101,6	3,6	1060013310100			-	1560013310100	▲		1,260	1			
		108,0	3,6	1060013310800	*		1,765	1560013310800		*	1,000	1	3		378
		114,3	3,6	1060013311400	*		1,620	1560013311400		*	1,600	1	3		378

ØD Diamètre extérieur I Outer diameter I Diámetro exterior
E Épaisseur I Thickness I Espesor

▲ SUR DEMANDE I ON REQUEST I A PETICIÓN
* Dimensions selon EN 10253-2 série 2 I Dimensions acc. to EN 10253-2 series 2 I Dimensiones según EN 10253-2 serie 2

Ø1 (mm)	E1 (mm)	Ø2 (mm)	E2 (mm)	NOIR I BLACK I NEGRO REF.		€	Kg	GALVANISÉ I GALVANISED I GALVANIZADO REF.		€	Kg	UV			
		76,1	2,9	1060001397600			1,531	1560001397600			1,800	1	2		280
		88,9	3,2	1060001398800			1,550	1560001398800	▲		1,700	1	2		280
139,7	4,0	101,6	3,6	1060013910100	*		1,510	1560013910100	*		1,730	1			
		108,0	3,6	1060013910800	*		1,260	1560013910800	*		1,200	1			
		114,3	3,6	1060013911400			1,700	1560013911400			1,760	1	2		280
		133,0	4,0	1060013913300	*		1,715	1560013913300	*		0,800	1			
		76,1	2,9	1060001597600			2,300	1560001597600	▲		2,500	1			
		88,9	3,2	1060001598800			2,200	1560001598800			2,200	1	2		238
159,0	4,5	108,0	3,6	1060015910800			2,360	1560015910800			2,320	1	2		238
		114,3	3,6	1060015911400			2,340	1560015911400			2,160	1	2		238
		133,0	4,0	1060015913300			2,050	1560015913300			2,400	1	2		238
		139,7	4,0	1060015913900			1,350	1560015913900			2,500	1	2		238
		88,9	3,2	1060001688800			2,360	1560001688800			3,420	1	2		168
		101,6	3,6	1060016810100			2,500	1560016810100			3,130	1			
168,3	4,5	114,3	3,6	1060016811400			2,820	1560016811400			2,600	1	2		168
		133,0	4,0	1060016813300			2,480	1560016813300			2,010	1	2		168
		139,7	4,0	1060016813900			2,725	1560016813900			2,700	1	2		168
		159,0	4,5	1060016815900			2,585	1560016815900				1	2		168
		88,9	3,2	1060001938800			5,180	1560001938800			5,180	1			
		114,3	3,6	1060019311400			3,900	1560019311400			4,900	1			
193,7	5,6	133,0	4,0	1060019313300			3,800	1560019313300			3,600	1			
		139,7	4,0	1060019313900			4,350	1560019313900			3,600	1			
		168,3	4,5	1060019316800			3,940	1560019316800			2,300	1			
		108,0	3,6	1060021910800			7,100	1560021910800			7,100	1			120
		114,3	3,6	1060021911400			5,100	1560021911400			4,820	1			120
219,1	6,3	133,0	4,0	1060021913300			5,100	1560021913300			4,700	1			120
		139,7	4,0	1060021913900			5,100	1560021913900			5,200	1			120
		159,0	4,5	1060021915900			5,100	1560021915900			3,600	1			120
		168,3	4,5	1060021916800			4,100	1560021916800			4,100	1			120
		133,0	4,0	1060027313300			11,300	1560027313300			11,30	1			
273,0	6,3	139,7	4,0	1060027313900			9,800	1560027313900			9,800	1			
		168,3	4,5	1060027316800			8,100	1560027316800			8,100	1			60
		219,1	6,3	1060027321900			5,200	1560027321900			5,200	1			60
		159,0	4,5	1060032315900	*		15,100	1560032315900	*		15,100	1			24
323,9	7,1	168,3	4,5	1060032316800			15,670	1560032316800			15,670	1			
		219,1	6,3	1060032321900			11,000	1560032321900			11,460	1			
		273,0	6,3	1060032327300			11,000	1560032327300			7,120	1			24
		168,3	4,5	1060035516800			22,620	1560035516800			22,620	1			
355,6	8,0	219,1	6,3	1060035521900			17,400	1560035521900			17,400	1			
		273,0	6,3	1060035527300			12,000	1560035527300			12,000	1			
		323,9	7,1	1060035532300			9,600	1560035532300			9,600	1			
		219,1	6,3	1060040632300			28,470	1560040632300		▲		1			
406,4	8,8	273,0	6,3	1060040627300			21,520	1560040627300		▲		1			12
		323,9	7,1	1060040632300			14,950	1560040632300		▲		1			
		355,6	8,0	1060040635500			11,200	1560040635500		▲		1			

3.1 EN 10204

107

TÉ ÉGAL

EQUAL TEE
TE IGUAL



Les extrémités sont chanfreinées à partir du Ø 88.9
Ends are bevelled from Ø 88.9.
Los topes han biselado a partir de Ø 88.9.

Ø	E (mm)	NOIR I BLACK I NEGRO REF.	€	Kg	GALVANISÉ I GALVANISED I GALVANIZADO REF.	€	UV
26,9	2,3	**1070000002600**		0,150	**1570000002600**		1
33,7	2,6	**1070000003300**		0,260	**1570000003300**		1
42,4	2,6	**1070000004200**		0,370	**1570000004200**		1
48,3	2,6	**1070000004800**		0,690	**1570000004800**		1
60,3	2,9	**1070000006000**		0,771	**1570000006000**		1
76,1	2,9	**1070000007600**		1,030	**1570000007600**		1
88,9	3,2	**1070000008800**		2,330	**1570000008800**		1
114,3	3,6	**1070000011400**		4,000	**1570000011400**		1
139,7	4,0	**1070000013900**		6,900	**1570000013900**		1
168,3	4,5	**1070000016800**		7,150	**1570000016800**		1
219,1	6,3	**1070000021900**		18,300	**1570000021900**		1

104

FOND BOMBÉ

DISHED END
TAPA



Les extrémités sont chanfreinées à partir du Ø 159
Ends are bevelled from Ø 159.
Los topes han biselado a partir de Ø 159.

Ø	E (mm)	NOIR I BLACK I NEGRO REF.	€	Kg	GALVANISÉ I GALVANISED I GALVANIZADO REF.	€	Kg	UV	
26,9	2,3	**1040000002600**		0,017	**1540000002600**		0,020	1	1200
33,7	2,6	**1040000003300**		0,030	**1540000003300**		0,038	1	750
42,4	2,6	**1040000004200**		0,040	**1540000004200**		0,050	1	500
48,3	2,6	**1040000004800**		0,052	**1540000004800**		0,058	1	400
60,3	2,9	**1040000006000**		0,097	**1540000006000**		0,130	1	240
70,0	2,9	**1040000007000**		0,162	**1540000007000**		0,160	1	160
76,1	2,9	**1040000007600**		0,170	**1540000007600**		0,165	1	140
88,9	3,2	**1040000008800**		0,225	**1540000008800**		0,260	1	100
101,6	3,6	**1040000010100**		0,365	**1540000010100**		0,440	1	72
108,0	3,6	**1040000010800**		0,431	**1540000010800**		0,480	1	60
114,3	3,6	**1040000011400**		0,415	**1540000011400**		0482	1	60
133,0	4,0	**1040000013300**		0,685	**1540000013300**		0,710	1	40
139,7	4,0	**1040000013900**		0,700	**1540000013900**		0,780	1	36
159,0	4,5	**1040000015900**		1,165	**1540000015900**		0,945	1	25
168,3	4,5	**1040000016800**		1,340	**1540000016800**		1,420	1	18
193,7	5,6	**1040000019300**		2,175	**1540000019300**		2,220	1	12
219,1	6,3	**1040000021900**		3,020	**1540000021900**		2,830	1	1
244,5	6,3	**1040000024400**		3,660	**1540000024400**		3,650	1	1
273,0	6,3	**1040000027300**		3,100	**1540000027300**		4,380	1	1
323,9	7,1	**1040000032300**		7,400	**1540000032300**		6,080	1	1
355,6	8,0	**1040000035500**		7,500	**1540000035500**		7,500	1	1
406,4	8,8	**1040000040600**		13,500	**1540000040600**		9,800	1	1
457	8,8	**1040000045700**		16,200				1	1
508	8,8	**1040000050800**	▲	58,300				1	1
610	8,8	**1040000061000**	▲	-				1	1

3.1 EN 10204

EN 10253-2
SÉRIE GAZ (RACCORD CICM) -
CONFORME ATG B.521 OCTOBRE 2020



CONCEPTION
Dimensions selon la norme EN 10253-2.
Epaisseur selon ATG B.521 série moyenne (équivalent EN 10253-2 série 3 sauf Ø42.4). Extrémités à souder bout à bout (BW), chanfreinés selon la taille.

MATIÈRE
Acier P235GH.
Fabriqués à partir de tube sans soudure.

FINITION
Acier noir.

UTILISATION
Réseau gaz conformément à la spec. ATG B.521 oct.2020 et l'article 1 de l'arrêté du 23 février 2018.
Autres applications compatibles.

MARQUAGE ET TRAÇABILITÉ
Marquage complet selon EN 10253-2 avec traçabilité.
Certificat 3.1 disponible sur demande, des frais supplémentaires seront alors appliqués.

DESIGN
Dimensions according to EN 10253-2 standard.
Thickness according to French domestic gas network regulation ATG B.521 medium series (equivalent to EN 10253-2 series 3 except Ø42.4).
Butt-welding ends (BW), bevelled according to the size.

MATERIAL
Steel P235GH.
Manufactured from seamless pipe.

FINISHING
Black steel.

USE
Domestic gas network according to French regulation.
Others suitable applications.

MARKING AND TRACEABILITY
Complete marking according EN 10253-2 with traceability.
3.1 certificate available on request, extra fees will then be applied.

DISEÑO
Dimensiones según la norma EN 10253-2.
Espesor según la reglamentación francesa para la red de distribución doméstica de gas ATG B.521 serie media (equivalente al EN 10253-2 serie 3 excepto Ø42.4).
Conexiones para soldar a tope (BW), biselados según el tamaño.

MATERIA
Acero P235GH.
Fabricado a partir de tubo sin soldadura.

ACABADO
Acero negro.

USO
Red de distribución doméstica de gas según la reglamentación francesa.
Otros aplicaciones compatibles.

MARCADO ET TRAZABILIDAD
Marcado completo según EN 10253-1 con trazabilidad.
Certificado 3.1 disponible a petición, gastos adicionales se aplican.

BW
à souder bout-à-bout
butt-welding
para soldar a tope

103SG

N

COURBE 3D À 90°

90° ELBOW 3D TYPE
CURVA 3D A 90°



Les extrémités sont chanfreinées à partir du Ø 33.7.
Ends are bevelled from Ø 33.7.
Los topes han biselado a partir de Ø 33.7.
.

Ø	E (mm)	NOIR I BLACK I NEGRO REF.		€	Kg	UV
26,9	2,6	**103SG**00002600	N		0.100	1
33,7	3,2	**103SG**00003300	N		0.150	1
42,4	3,2	**103SG**00004200	N		0.250	1
60,3	3,6	**103SG**00006000	N		0.600	1
88,9	4	**103SG**00008800	N		1.600	1
114,3	4,5	**103SG**00011400	N		2.950	1

N NOUVEAU / NEW / NUEVO

PL

2023

RACCORDS **PVC-U** PRESSION PN16
PVC-U PRESSURE FITTINGS PN16
ACCESORIOS PVC-U DE PRESIÓN PN16

300 À COLLER / SOLVENT CEMENT JOINTING / PARA ENCOLAR

300 5890 · 5041 · 301 5893 · 5043 · 5001 · 302 5830

307 5740 · 5014 · **308** BRIDES / FLANGES / BRIDAS 5004 · 5005 · 5008 · 5007-5010 · 5006

312 5885 · 5877 · 5876 · 313 5046 · 5303 · 5302 · 314 5600 · 5020

316 5972 · 5950 · 317 5846 · 5873 · 318 5840 · 5951 · 319 5842 · 5841

322 COLLECTEURS / MANIFOLD / COLECTORES 5736 · 5737 · 5738 · 5730 · 5734 · 5735

324 VANNES / BALL VALVES / VÁLVULAS 5431-5430 · 5401-5400 · 5441-5440 · 326 5399 · 5398 · 5397 · 327 5227

330 CLAPETS / CHECK VALVES / VÁLVULAS DE RETENCIÓN 5497-5498 · 5402-5403 · 5404 · **332** ACCESSOIRES / ACCESSORIES / ACCESORIOS 5910-5911

codital 1965


5834

303

5831


5180

304

5301


5870

305

5872

306

5878

307

5879

310
À VISSER
THREADED
PARA ROSCAR


5892


5042


5833

311

5874


5875


5940


5880


5011

315
MIXTES
THREADED / GLUED
MIXTOS


5891


5895


5044


5832

316

5630

320

5894


5045


5835

321

5860


5861


5780


5733


5749


5741


5770


5790


5701


5396

328

5390-5391-5392-5393

329

5394-5395


5473


5912


5517


5518

5408

5015

5016

LES RACCORDS PVC-U PN16 CODITAL

PVC-U PRESSURE FITTINGS PN16
ACCESORIOS PVC-U DE PRESIÓN PN16

UTILISATION
Adduction d'eau, l'irrigation, l'arrosage, les réseaux de piscine, l'industrie chimique, l'industrie alimentaire, etc.

USE
For water supply, irrigation, watering, swimming pool systems, chemical industry, food industry, etc.

USO
Para el abastecimiento de agua, la irrigación, el regadío, los sistemas de piscinas, la industria alimentaria, etc.

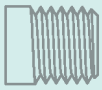

RACCORDEMENT À COLLER
Les raccordements à coller sont conformes à la norme européenne EN 1452.

RACCORDEMENT À VISSER
Sauf indication contraire, tous les raccordements à visser sont des filetages gaz selon la norme ISO 228-1 (BSPP).

RACCORDEMENT DES BRIDES
Les dimensions de raccordement des brides sont conformes à la norme EN 1092-1 et compatibles avec la plupart des équipements. Ces dimensions sont indiquées dans le tableau page 307.

SOLVENT CEMENT JOINTING CONNECTION
The solvent cement jointing connection comply with European standard EN 1452.

THREADED CONNECTION
Unless otherwise specified, all the threaded connections are made according to ISO 228-1 standard (BSPP).

FLANGE CONNECTION
Flange dimensions comply with EN 1092-1 standard and are suitable for most of the hydraulic equipments. These dimensions are stated on below table P. 307

CONEXIÓN PARA ENCOLAR
Las conexiones para encolar se ajustan a la norma europea EN 1452.

CONEXIÓN PARA ROSCAR
Salvo indicación en contrario, todas las conexiones para roscar son roscas de gas según la norma ISO 228-1 (BSPP).

CONEXIÓN PARA BRIDAS
Las dimensiones de conexión de bridas cumplen la norma EN1092-1 y son compatibles con la mayoría de los equipos. Estas dimensiones están indicadas en la tabla P. 307

T°

PN

LA PRESSION NOMINALE d'utilisation est indiquée dans les tableaux de chaque produit.

LES CONDITIONS DE SERVICE sont également liées à la température du fluide conformément au tableau 1

The nominal pressure is stated on tables of each product. The working conditions are also linked to fluid temperature according to below table 1..

La presión nominal de uso está indicada en las tablas de cada producto. Las condiciones de servicio se relacionan también con la temperatura del fluido en conformidad con la tabla 1.

Tableau 1 - Graphique Pression-Température

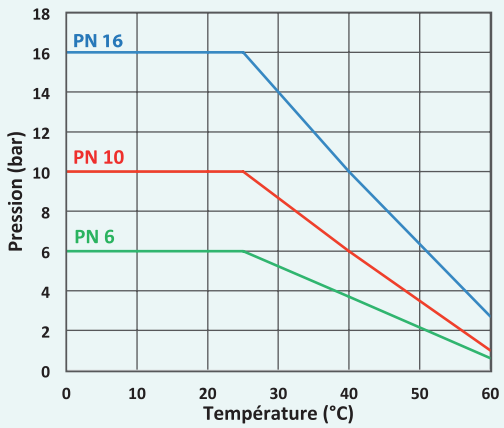

A.C.S.

Nous consulter
Consult us
Consúltenos

ÉTIQUETTES EAN UNITAIRE
(selon références)

UNIT BARCODED LABELS (depending to reference)
ETIQUETAS CON CÓDIGO DE BARRAS, UNITARIO (según referencia)

KIT ILV PVC
KIT PVC FITTINGS
KIT ACCESORIOS PVC

> PAGES 17, 386

PVC-U PN16



codital
1965

À COLLER SÉRIE MÉTRIQUE

SOLVENT CEMENT JOINTING FITTINGS - METRIC SERIES
ACCESORIOS PARA ENCOLAR SERIE MÉTRICA

5890



COUDE 90° F/F

F/F 90° ELBOW
CODO 90° H/H

Ø	PN	REF.	€		UV		
16	16	500**5890**001600			10	10	350
20	16	500**5890**002000		366036151744 8	10	10	300
25	16	500**5890**002500		366036151745 5	10	10	350
32	16	500**5890**003200		366036151746 2	10	10	200
40	16	500**5890**004000		366036151747 9	1		120
50	16	500**5890**005000		366036151748 6	1		140
63	16	500**5890**006300		366036151749 3	1		70
75	16	500**5890**007500		366036151750 9	1		40
90	16	500**5890**009000		366036151751 6	1		25
110	16	500**5890**011000		366036151752 3	1		14
125	16	500**5890**012500		366036151753 0	1		10
140	16	500**5890**014000			1		6
160	16	500**5890**016000		366036151755 4	1		4
200	10	500**5890**020000			1		3
225	10	500**5890**022500			1		2
250	10	500**5890**025000			1		1
315	10	500**5890**031500			1		1

5041



COUDE 45° F/F

F/F 45° ELBOW
CODO 90° H/H

Ø	PN	REF.	€		UV		
16	16	500**5041**001600			10	10	100
20	16	500**5041**002000		366036151154 5	10	10	700
25	16	500**5041**002500		366036151155 2	10	10	450
32	16	500**5041**003200		366036151156 9	10	10	250
40	16	500**5041**004000		366036151157 6	1		150
50	16	500**5041**005000		336036151158 3	1		170
63	16	500**5041**006300		366036151159 0	1		90
75	16	500**5041**007500		366036151160 6	1		50
90	16	500**5041**009000		366036151161 3	1		30
110	16	500**5041**011000		366036151162 0	1		16
125	16	500**5041**012500			1		8
140	16	500**5041**014000			1		6
160	16	500**5041**016000		366036151165 1	1		6
200	10	500**5041**020000			1		4
225	10	500**5041**022500			1		2
315	10	500**5041**031500			1		1

5893

COUDE 90° M/F
OU COUDE RÉDUIT 90° F/F

M/F 90° ELBOW OR F/F 90° REDUCING ELBOW
CODO 90° H/M O CODO REDUCIDO 90° H/H



Ø A	Ø B	Ø C	PN	REF.	€	UV	
50	50	40	16	500**5893**505040		1	120
63	63	50	16	500**5893**636350		1	70

5043

COUDE 45° M/F
OU COUDE RÉDUIT 45° F/F

M/F 45° ELBOW OR F/F 45° REDUCING ELBOW
CODO 45° H/M O CODO REDUCIDO 45° H/H



Ø A	Ø B	Ø C	PN	REF.	€	UV	
50	50	40	16	500**5043**505040		1	120
63	63	50	16	500**5043**636350		1	60

5001

COURBE À GRAND
RAYON 90° F/F

F/F 90° BEND
CURVA 90° H/H



Ø	PN	REF.	€	UV	
20	16	500**5001**200000		10	70
25	16	500**5001**250000		10	90
32	16	500**5001**320000		10	50
40	16	500**5001**400000		1	50
50	16	500**5001**500000		1	25
63	16	500**5001**630000		1	25
75	16	500**5001**750000		1	18
90	16	500**5001**900000		1	12
110	16	500**5001**110000		1	6

5830

TÉ ÉGAL 90° F/F/F

F/F/F 90° EQUAL TEE
TE IGUAL 90° H/H/H



Ø	PN	REF.	€		UV		
16	16	500**5830**016000			10	10	60
20	16	500**5830**200000		366036151400 3	10	10	30
25	16	500**5830**250000		366036151401 0	10	10	45
32	16	500**5830**320000		366036151402 7	10	10	60
40	16	500**5830**400000		366036151403 4	1		68
50	16	500**5830**500000		366036151404 1	1		76
63	16	500**5830**630000		366036151405 8	1		45
75	16	500**5830**750000		366036151406 5	1		27
90	16	500**5830**900000		366036151407 2	1		14
110	16	500**5830**110000		366036151396 9	1		9
125	16	500**5830**125000		366036151397 6	1		6
140	16	500**5830**140000			1		4
160	16	500**5830**160000		366036151399 0	1		3
200	10	500**5830**020000			1		2
225	10	500**5830**022500			1		1
250	10	500**5830**025000			1		1
315	10	500**5830**031500			1		1

5834

TÉ ÉGAL 45° F/F/F

F/F/F 45° EQUAL TEE
TE IGUAL 45° H/H/H



Ø	PN	REF.	€	UV	
20	16	500**5834**002000		1	25
25	16	500**5834**002500		1	40
32	16	500**5834**003200		1	42
40	16	500**5834**004000		1	50
50	16	500**5834**005000		1	54
63	16	500**5834**006300		1	30
75	16	500**5834**007500		1	16
90	16	500**5834**009000		1	10
110	16	500**5834**011000		1	8

5831

TÉ RÉDUIT 90° F/F/F

F/F/F 90° REDUCED TEE
TE REDUCIDA 90° H/H/H



ØA	ØB	ØC	PN	REF.	€	UV		
20	16	20	16	5005831201620		10	10	30
25	16	25	16	5005831251625		10	10	45
	20		16	5005831252025		10	10	45
32	16	32	16	5005831321632		10	10	160
	20		16	5005831322032	366036151423 2	10	10	60
	25		16	5005831322532	366036151424 9	10	10	60
40	20	40	16	5005831402040		1		68
	25		16	5005831402540		1		68
	32		16	5005831403240		1		68
50	20	50	16	5005831502050	366036151429 4	1		76
	25		16	5005831502550	366036151430 0	1		76
	32		16	5005831503250	366036151431 7	1		76
	40		16	5005831504050	366036151432 4	1		76
63	25	63	16	5005831632563		1		45
	32		16	5005831633263	366036151435 5	1		45
	40		16	5005831634063		1		45
	50		16	5005831635063		1		45
75	40	75	16	5005831754075	366036151438 6	1		27
	50		16	5005831755075	366036151439 3	1		27
	63		16	5005831756375	366036151440 9	1		27
90	50	90	16	5005831905090	366036151442 3	1		14
	63		16	5005831906390	366036151443 0	1		14
	75		16	5005831907590	366036151444 7	1		14
110	50	110	16	5005831110500	366036151408 9	1		9
	63		16	5005831110630	366036151409 6	1		9
	75		16	5005831110750	366036151410 2	1		9
	90		16	5005831110900	366036151411 9	1		9
125	75	125	16	5005831125750		1		6
	90		16	5005831125900		1		6
	110		16	5005831125110		1		6
160	90	160	10	5005831160900		1		3
	110		10	5005831160110		1		3
	125		10	5005831160125		1		3
	140		10	5005831160140		1		3

5180

CROIX F/F/F/F

F/F/F/F CROSS
CRUZ H/H/H/H



Ø	PN	REF.	€	UV		
20	16	5005180002000		10	10	60
25	16	5005180002500		10	10	70
32	16	5005180003200		10	10	90
40	16	5005180004000		1		50
50	16	5005180005000		1		60
63	16	5005180006300		1		30

5301



BOUCHON FEMELLE

FEMALE CAP
TAPÓN HEMBRA

Ø	PN	REF.	€		UV		
16	16	500**5301**001600			10	10	100
20	16	500**5301**002000		366036151201 6	10	10	100
25	16	500**5301**002500		366036151202 3	10	10	75
32	16	500**5301**003200		366036151203 0	10	10	100
40	16	500**5301**004000		366036151204 7	1		70
50	16	500**5301**005000		366036151205 4	1		80
63	16	500**5301**006300		366036151206 1	1		50
75	16	500**5301**007500		366036151207 8	1		24
90	16	500**5301**009000		366036151208 5	1		15
110	16	500**5301**011000		366036151209 2	1		11
125	16	500**5301**012500			1		12
140	16	500**5301**014000			1		9
160	16	500**5301**016000		366036151212 2	1		12
200	10	500**5301**020000			1		7

5870



MANCHON F/F

F/F SOCKET
MANGUITO H/H

Ø	PN	REF.	€		UV		
16	16	500**5870**01600			10	10	80
20	16	500**5870**002000		366036151531 4	10	10	60
25	16	500**5870**002500		366036151532 1	10	10	40
32	16	500**5870**003200		366036151533 8	10	10	60
40	16	500**5870**004000		366036151534 5	1		84
50	16	500**5870**005000		366036151535 2	1		100
63	16	500**5870**006300		366036151536 9	1		60
75	16	500**5870**007500		366036151537 6	1		36
90	16	500**5870**009000		366036151538 3	1		18
110	16	500**5870**011000		366036151539 0	1		12
125	16	500**5870**012500		366036151540 6	1		16
140	16	500**5870**014000			1		9
160	16	500**5870**016000		366036151542 0	1		6
200	10	500**5870**020000		366036151543 7	1		3
225	10	500**5870**022500			1		2
250	10	500**5870**025000			1		2
315	10	500**5870**031500			1		1

5872

RÉDUCTION SIMPLE M/F

M/F REDUCING BUSH
REDUCCIÓN CORTA M/H



ØA	ØB	PN	REF.	€		UV		
20	16	16	5005872201600			10	10	100
25	16	16	5005872251600			10	10	100
	20	16	5005872252000		366036151577 2	10	10	100
32	16	16	5005872321600			10	10	450
	20	16	5005872322000		366036151579 6	10	10	80
	25	16	5005872322500		366036151580 2	10	10	80
40	20	16	5005872402000		366036151581 9	1		100
	25	16	5005872402500		366036151582 6	1		100
	32	16	5005872403200		366036151583 3	1		100
50	25	16	5005872502500		366036151585 7	1		75
	32	16	5005872503200		366036151586 4	1		75
	40	16	5005872504000		366036151856 8	1		75
63	32	16	5005872633200		366036151587 1	1		90
	40	16	5005872634000		366036151588 8	1		90
	50	16	5005872635000		366036151589 5	1		90
75	40	16	5005872754000			1		50
	50	16	5005872755000		366036151591 8	1		50
	63	16	5005872756300		366036151592 5	1		50
90	50	16	5005872905000		366036151593 2	1		30
	63	16	5005872906300		366036151594 9	1		30
	75	16	5005872907500		366036151595 6	1		30
110	63	16	5005872110630		366036151556 7	1		40
	75	16	5005872110750		366036151557 4	1		17
	90	16	5005872110900		366036151558 1	1		17
125	75	16	5005872125750			1		10
	90	16	5005872125900			1		10
	110	16	5005872125110			1		10
140	90	16	5005872140900			1		10
	110	16	5005872140110			1		10
	125	16	5005872140125			1		1
160	90	16	5005872160900		366036151565 9	1		7
	110	16	5005872160110		366036151566 6	1		6
	125	16	5005872160125		366036151567 3	1		6
	140	10	5005872160140			1		6
200	160	10	5005872200160		366036151569 7	1		4
225	160	10	5005872225160		366036151571 0	1		15
	200	10	5005872225200		366036151572 7	1		15
250	160	10	5005872250160			1		15
	200	10	5005872250200			1		12
	225	10	5005872250225			1		12
315	225	10	5005872315225			1		12

Nous consulter
Consult us
Consúltenos

5878

MANCHON RÉDUIT F/F OU RÉDUCTION M/F

F/F REDUCING SOCKET OR M/F REDUCING ADAPTOR
MANGUITO REDUCIDO H/H O REDUCCIÓN H/M



ØA	ØB	ØC	PN	REF.	€		UV		
20	25	16	16	5005878202516			10	10	100
	25	20	16	5005878202520			10	10	500
25	32	16	16	5005878253216			10	10	300
	32	20	16	5005878253220		366036151682 3	10	10	50
	32	25	16	5005878253225			10	10	280
32	40	20	16	5005878324020		366036151687 8	10	10	90
	40	25	16	5005878324025		366036151688 5	10	10	90
	40	32	16	5005878324032			10	10	350
40	50	25	16	5005878405025		366036151690 8	1		100
	50	32	16	5005878405032		366036151691 5	1		100
	50	40	16	5005878405040			1		200
50	63	32	16	5005878506332		366036151693 9	1		64
	63	40	16	5005878506340		366036151694 6	1		60
	63	50	16	5005878506350			1		40
63	75	40	16	5005878637540		366036151696 0	1		84
	75	50	16	5005878637550		366036151697 7	1		80
	75	63	16	5005878637563			1		60
75	90	50	16	5005878759050		366036151699 1	1		45
	90	63	16	5005878759063		366036151700 4	1		45
	90	75	16	5005878759075			1		36
90	110	50	16	5005878901150		366036151702 8	1		24
	110	63	16	5005878901163		366036151703 5	1		24
	110	75	16	5005878901175		366036151704 2	1		20
	110	90	16	5005878901190			1		
110	125	63	16	5005878111263		366036151658 8	1		36
	125	75	16	5005878111275		366036151659 5	1		36
	125	90	16	5005878111290		366036151660 1	1		30
	125	110	16	5005878111211			1		42
125	140	90	16	5005878121490			1		22
	140	110	16	5005878121411			1		16
	140	125	16	5005878121412			1		20
140	160	110	10	5005878141611			1		12
	160	125	10	5005878141612			1		9
160		140	10	5005878160140			1		6
200		160	10	5005878200160		366036151667 0	1		4
225		110	10	5005878225110			1		
		125	10	5005878225125			1		
		140	10	5005878225140			1		4
		160	10	5005878225160			1		4
		200	10	5005878225200			1		4
250		110	10	5005878250110			1		
		125	10	5005878250125			1		
		140	10	5005878250140			1		
		160	10	5005878250160			1		
		200	10	5005878250200			1		
		225	10	5005878250225			1		
315		200	10	5005878315200			1		
		225	10	5005878315225			1		
		250	10	5005878315250			1		

5879.

RÉDUCTION M/F

M/F REDUCING ADAPTOR
REDUCCIÓN M/H



ØA	ØB	PN	REF.	€	UV
75	40	16	5005879754000	■	1
	50	16	5005879755000	■	1
	63	16	5005879756300	■	1
90	40	16	5005879904000	■	1
	50	16	5005879905000	■	1
	63	16	5005879906300	■	1
	75	16	5005879907500	■	1
110	50	16	5005879110500	■	1
	63	16	5005879110630	■	1
	75	16	5005879110750	■	1
125	50	16	5005879125500	■	1
	63	16	5005879125630	■	1
160	140	16	5005879160140	■	1

5740

UNION 3 PIÈCES F/F
JOINT TORIQUE EN EPDM

F/F 3-PCS UNION - EPDM O'RING
UNIÓN 3 PIEZAS H/H - JUNTA TÓRICA DE EPDM



Ø	PN	REF.	€		UV		
16	16	5005740001600		-	10	10	200
20	16	5005740002000		366036151377 8	10	10	150
25	16	5005740002500		366036151378 5	10	10	220
32	16	5005740003200		366036151379 2	10	10	150
40	16	5005740004000		366036151380 8	1		80
50	16	5005740005000		366036151381 5	1		120
63	16	5005740006300		366036151382 2	1		60
75	16	5005740007500		366036151385 3	1		35
90	16	5005740009000		366036151386 0	1		24
110	16	5005740011000		366036151387 7	1		12

5014

DOUILLE CANNELÉE

HOSE ADAPTOR
ADAPTADOR MANGUERA



ØA	ØB	ØC	PN	REF.	€	UV	
16	-	16	16	5005014160016		1	200
20	-	18	16	5005014200018		1	150
20	-	20	16	5005014200020		1	150
25	-	25	16	5005014250025		1	100
32	25	30	16	5005014322530		1	100
40	32	40	16	5005014403240		1	60
50	40	38	16	5005014504038		1	60
50	40	50	16	5005014504050		1	80
63	50	60	16	5005014635060		1	50

Nous consulter
Consult us
Consúltenos

BRIDES

FLANGES

BRIDAS

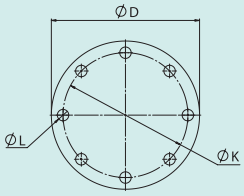

* Non repris dans la norme EN 1092-1
Not included in EN 1092-1 standard Not includos en la norma EN 1092-1



> P. 251

Accessoires Accessories Accesorios

DIMENSIONS DE RACCORDEMENT DE BRIDE

FLANGE DIMENSIONS DIMENSIONES DE BRIDA

Ø Tube *Ø Pipe* *Ø Tubo*	DN	PN	Nb trous *Holes No.* *No taladras*	ØL	Boulon *Bolt* *Tornillo*	ØD	ØK
20	15	10-16	4	14	M12	95	65
25	20	10-16	4	14	M12	105	75
32	25	10-16	4	14	M12	115	85
40	32	10-16	4	18	M16	140	100
50	40	10-16	4	18	M16	150	110
63	50	10-16	4	18	M16	165	125
75	65	10-16	4/8	18	M16	185	145
90	80	10-16	8	18	M16	200	160
110	100	10-16	8	18	M16	220	180
125	110*	10-16	8	18	M16	230	190
140	125	10-16	8	18	M16	250	210
160	150	10-16	8	22	M20	285	240
200	200	10	8	22	M20	340	295
225	200	10	8	22	M20	340	295
250	250	10	12	22	M20	395	350
315	300	10	12	22	M20	445	400

5004

BRIDE TOURNANTE

LOOSE FLANGE
BRIDA LIBRE



** Bride pour vanne papillon en fonte DN 125 et tube DN 110 (ØExt. 125). Utiliser collet 5005005012500.
Flange for cast iron butterfly valve DN 125 and pipe DN 110 (Ext. 125). Use stub end 5005005012500.
Brida para válvula de mariposa de fundición DN 125 y tubo DN 110 (ØExt. 125). Utilizar manguito 5005005012500.

Ø Tube Pipe / Tubo	DN	PN	REF.	€	UV	
20	15	16	500**5004**002000		10	60
25	20	16	500**5004**002500		10	45
32	25	16	500**5004**003200		10	80
40	32	16	500**5004**004000		1	44
50	40	16	500**5004**005000		1	30
63	50	16	500**5004**006300		1	20
75	65	16	500**5004**007500		1	36
90	80	16	500**5004**009000		1	32
110	100	16	500**5004**011000		1	22
125	110	16	500**5004**012500		1	18
125	125/110	16	500**5004**112500	**	1	18
140	125	16	500**5004**014000		1	18
160	150	16	500**5004**016000		1	12
200	200	10	500**5004**020000		1	9
225	200	10	500**5004**022500		1	7
250	250	10	500**5004**025000		1	9
315	300	10	500**5004**030000		1	7

5005

COLLET À JOINT PLAT

STUB END
MANGUITO PORTA BRIDAS



Ø Tube Pipe / Tubo	DN	PN	REF.		UV	
20	15	16	500**5005**002000		10	200
25	20	16	500**5005**002500	**0,79**	10	150
32	25	16	500**5005**003200	**0,90**	10	90
40	32	16	500**5005**004000	**1,34**	1	54
50	40	16	500**5005**005000	**2,04**	1	30
63	50	16	500**5005**006300	**3,24**	1	44
75	65	16	500**5005**007500	**4,57**	1	21
90	80	16	500**5005**009000	**5,64**	1	30
110	100	16	500**5005**011000	**7,20**	1	20
125	110	16	500**5005**012500	**11,97**	1	24
140	125	16	500**5005**014000	**16,29**	1	18
160	150	16	500**5005**016000	**20,65**	1	12
200	200	10	500**5005**020000	**43,25**	1	7
225	200	10	500**5005**022500	**46,54**	1	6
250	250	10	500**5005**025000	**78,56**	1	4
315	300	10	500**5005**031500	**191,51**	1	2

5008



BRIDE PLEINE

BLIND FLANGE
BRIDA CIEGA

Ø Tube Pipe / Tubo	DN	PN	REF.	€	UV	
20	15	16	500**5008**002000		10	56
25	20	16	500**5008**002500		10	44
32	25	16	500**5008**003200		10	18
40	32	16	500**5008**004000		1	48
50	40	16	500**5008**005000		1	30
63	50	16	500**5008**006300		1	20
75	65	16	500**5008**007500		1	36
90	80	16	500**5008**009000		1	32
110	100	16	500**5008**011000		1	22
125	110	16	500**5008**012500		1	18
140	125	16	500**5008**014000		1	18
160	150	16	500**5008**016000		1	10
200	200	10	500**5008**020000		1	

5007



BRIDE FEMELLE À COLLER

FEMALE SOLVENT CEMENT FIXED FLANGE
BRIDA FIJA HEMBRA PARA ENCOLAR

Ø Tube Pipe / Tubo	DN	PN	REF.	€	UV	
20	15	16	500**5007**002000		10	120
25	20	16	500**5007**002500		10	80
32	25	16	500**5007**003200		10	50
40	32	16	500**5007**004000		1	40
50	40	16	500**5007**005000		1	48
63	50	16	500**5007**006300		1	36
75	65	16	500**5007**007500		1	34
90	80	16	500**5007**009000		1	26
110	100	16	500**5007**011000		1	18

5010 ■



BRIDE FIXE TARAUDÉE PN 16

THREADED FLANGE PN 16
BRIDA SOCKET PN 16

Ø	DN	PN	REF.		€	UV	
1"1/4	32	16	500**5010**003200	■		1	40

5006



* Joint blanc / White gasket / Junta blanco

JOINT PLAT EPDM/EVA AVEC OREILLES DE CENTRAGE

EPDM/EVA FLAT GASKET - WITH LOCATING HOLES
JUNTA PLANA EPDM/EVA - CON OREJETAS DE CENTRADO

Ø Tube Pipe / Tubo	DN	PN	REF.		€	UV		
20	15	16	500**5006**002000	*		10	10	
25	20	16	500**5006**002500	*		10	10	
32	25	16	500**5006**003200	*		10	10	
40	32	16	500**5006**004000	*		1		
50	40	16	500**5006**005000	*		1		60
63	50	16	500**5006**006300			1		60
75	65	16	500**5006**007500			1		60
90	80	16	500**5006**009000			1		64
110	100	16	500**5006**011000			1		48
125	110	16	500**5006**012500			1		44
140	125	16	500**5006**014000			1		25
160	150	16	500**5006**016000			1		25
200	175	10	500**5006**020000			1		25
225	200	10	500**5006**022500			1		25
250	225	10	500**5006**025000			1		45
315	300	10	500**5006**031500			1		45

À VISSER BSPP (FILETAGE GAZ)

BSPP THREADED FITTINGS
ACCESORIOS PARA ROSCAR BSP

5892



COUDE 90° F/F

F/F 90° ELBOW
CODO 90° H/H

Ø	PN	REF.	€		UV		
3/8"	16	500**5892**001200			10	10	100
1/2"	16	500**5892**001500		366036151771 4	10	10	50
3/4"	16	500**5892**002000		366036151772 1	10	10	75
1"	16	500**5892**002600		366036151773 8	10	10	90
1"1/4	16	500**5892**003300			1		100
1"1/2	16	500**5892**004000		366036151775 2	1		100
2"	16	500**5892**005000		366036151776 9	1		60
2"1/2	16	500**5892**006600			1		38
3"	16	500**5892**008000			1		20
4"	16	500**5892**010200			1		12

5042



COUDE 45° F/F

F/F 45° ELBOW
CODO 45° H/H

Ø	PN	REF.	€		UV	
1/2"	16	500**5042**001500			10	60
3/4"	16	500**5042**002000			10	80
1"	16	500**5042**002600			10	100
1"1/4	16	500**5042**003300			1	120
1"1/2	16	500**5042**004000			1	120
2"	16	500**5042**005000		366036151175 0	1	90
2"1/2	16	500**5042**006600			1	40
3"	16	500**5042**008000			1	26
4"	16	500**5042**010200			1	16

5833



TÉ ÉGAL 90° F/F/F

F/F/F 90° EQUAL TEE
TE IGUAL 90° H/H/H

Ø	PN	REF.	€		UV		
3/8"	16	500**5833**001200			10	60	30
1/2"	16	500**5833**001500		366036151456 0	10	10	30
3/4"	16	500**5833**002000		366036151457 7	10	10	45
1"	16	500**5833**002600		366036151458 4	10	10	60
1"1/4	16	500**5833**003300			1		68
1"1/2	16	500**5833**004000		366036151460 7	1		76
2"	16	500**5833**005000		366036151461 4	1		45
2"1/2	16	500**5833**006600			1		27
3"	16	500**5833**008000			1		14
4"	16	500**5833**010200			1		9

5874

MANCHON F/F

F/F SOCKET
MANGUITO H/H



Ø	PN	REF.	€		UV		
3/8"	16	500**5874**001200			10	10	40
1/2"	16	500**5874**001500		366036151607 6	10	10	40
3/4"	16	500**5874**002000		366036151608 3	10	10	90
1"	16	500**5874**002600		366036151609 0	10	10	64
1"1/4	16	500**5874**003300			1		70
1"1/2	16	500**5874**004000		366036151611 3	1		96
2"	16	500**5874**005000		366036151612 0	1		45
2"1/2	16	500**5874**006600			1		36
3"	16	500**5874**008000		366036151614 4	1		16
4"	16	500**5874**010200		366036151615 1	1		12

5875

MANCHON RÉDUIT F/F

F/F REDUCING SOCKET
MANGUITO REDUCIDO H/H



ØB
Femelle
Female
Hembra

ØA
Femelle
Female
Hembra

ØA	ØB	PN	REF.	€		UV		
1/2"	3/8"	16	500**5875**151200			10	10	450
3/4"	1/2"	16	500**5875**201500		366036151618 2	10	10	450
1"	3/4"	16	500**5875**262000		366036151619 9	10	10	300
1"1/4	1"	16	500**5875**332600			1		200
1"1/2	1"1/4	16	500**5875**403300			1		160
2"	1"1/2	16	500**5875**504000		366036151622 9	1		100
2"1/2	2"	16	500**5875**665000		366036151623 6	1		50
3"	2"1/2	16	500**5875**806600		366036151624 3	1		50
4"	3"	16	500**5875**102800			1		35

5940

UNION 3 PIÈCES F/F

F/F 3-PCS UNION
UNIÓN 3 PIEZAS H/H



Joint torique en EPDM
EPDM o'ring
Junta tórica de EPDM

Ø	PN	REF.	€		UV		
3/8"	16	500**5940**120000			10	100	100
1/2"	16	500**5940**150000		366036151782 0	10	10	100
3/4"	16	500**5940**200000		366036151783 7	10	10	100
1"	16	500**5940**260000		366036151784 4	10	10	100
1"1/4	16	500**5940**330000			1		12
1"1/2	16	500**5940**400000		366036151786 8	1		100
2"	16	500**5940**500000		366036151787 5	1		72
2"1/2	16	500**5940**660000			1		60
3"	16	500**5940**800000			1		12
4"	16	500**5940**100000			1		12

5880

MAMELON M/M

M/M NIPPLE
MACHÓN M/M



Ø	PN	REF.	€		UV		
3/8"	16	500**5880**120000			10	10	80
1/2"	16	500**5880**150000		366036151725 7	10	10	80
3/4"	16	500**5880**200000		366036151726 4	10	10	50
1"	16	500**5880**260000		366036151727 1	10	10	75
1"1/4	16	500**5880**330000			1		40
1"1/2	16	500**5880**400000		366036151729 5	1		70
2"	16	500**5880**500000		366036151730 1	1		96
2"1/2	16	500**5880**660000			1		45
3"	16	500**5880**800000			1		70
4"	16	500**5880**102000			1		18

5885

MAMELON RÉDUIT M/M

M/M REDUCING NIPPLE
MACHÓN REDUCIDO M/M



ØB Mâle *Male* *Macho*

ØA Mâle *Male* *Macho*

ØA	ØB	PN	REF.	€	UV		
1/2"	3/8"	16	5005885151200		10	80	80
3/4"	1/2"	16	5005885201500		10	50	50
1"	3/4"	16	5005885262000		10	10	90
1"1/4	1"	16	5005885332600		1		45
1"1/2	1"1/4	16	5005885403300		1		70
2"	1"1/2	16	5005885504000		1		48
2"1/2	2"	16	5005885665000		1		60
3"	2"	16	5005885805000		1		60
3"	2"1/2	16	5005885806600		1		36
4"	3"	16	5005885102800		1		24

5877

RÉDUCTION M/F

M/F REDUCING ADAPTOR
REDUCCIÓN M/H



ØB Femelle *Femelle* *Hembra*

ØA Mâle *Male* *Macho*

ØA	ØB	PN	REF.	€		UV		
1/2"	3/8"	16	5005877151200			10	10	500
3/4"	3/8"	16	5005877201200			10	10	400
	1/2"	16	5005877201500		366036151638 0	10	10	320
1"	3/8"	16	5005877261200			10	10	500
	1/2"	16	5005877261500		366036151640 3	10	10	220
	3/4"	16	5005877262000		366036151641 0	10	10	450
1"1/4	1/2"	16	5005877331500			10	10	64
	3/4"	16	5005877332000			10	10	280
	1"	16	5005877332600			10	10	260
1"1/2	3/4"	16	5005877402000			1		220
	1"	16	5005877402600		366036151646 5	1		200
	1"1/4	16	5005877403300			1		180
2"	1"	16	5005877502600		366036151648 9	1		120
	1"1/4	16	5005877503300		366036151649 6	1		110
	1"1/2	16	5005877504000		366036151650 2	1		110
2"1/2	1"1/4	16	5005877663300			1		60
	1"1/2	16	5005877664000			1		60
	2"	16	5005877665000			1		60
3"	1"1/2	16	5005877804000			1		40
	2"	16	5005877805000			1		30
	2"1/2	16	5005877806600			1		40
4"	2"	16	5005877102500			1		40
	2"1/2	16	5005877102660			1		40
	3"	16	5005877102800			1		40

5876

RÉDUCTION SIMPLE M/F

M/F REDUCING BUSH
REDUCCIÓN CORTA M/H



ØB Femelle *Femelle* *Hembra*

ØA Mâle *Male* *Macho*

ØA	ØB	PN	REF.	€	UV		
3/4"	1/2"	16	5005876201500		10	10	380
1"	3/4"	16	5005876262000		10	10	110
1"1/4	1"	16	5005876332600		10	10	300
1"1/2	1"1/4	16	5005876403300		1		270
2"	1"1/2	16	5005876504000		1		90
2"1/2	2"	16	5005876665000		1		90
3"	2"1/2	16	5005876806600		1		50
4"	3"	16	5005876102800		1		50

5046

RÉDUCTION F/M

F/M REDUCING ADAPTOR
REDUCCIÓN H/M



ØA
Mâle
Male
Macho

ØB
Femelle
Femelle
Hembra

ØA	ØB	PN	REF.	€	UV		
3/8″	1/2″	16	500**5046**121500		10	10	500
1/2″	3/4″	16	500**5046**152000		10	10	250
3/4″	1″	16	500**5046**202600		10	10	150
1″	1″1/4	16	500**5046**263300		1		220
1″1/4	1″1/2	16	500**5046**334000		1		150
1″1/2	2″	16	500**5046**405000		1		140
2″	2″1/2	16	500**5046**506600		1		72
2″1/2	3″	16	500**5046**668000		1		50
3″	4″	16	500**5046**801020		1		25

5303

BOUCHON MÂLE

MALE CAP
TAPÓN MACHO



Ø	PN	REF.	€	UV		
3/8″	16	500**5303**120000		10	10	100
1/2″	16	500**5303**150000		10	10	100
3/4″	16	500**5303**200000		10	10	400
1″	16	500**5303**260000		10	10	500
1″1/4	16	500**5303**330000		1		350
1″1/2	16	500**5303**400000		1		280
2″	16	500**5303**500000		1		160
2″1/2	16	500**5303**660000		1		75
3″	16	500**5303**800000		1		24
4″	16	500**5303**100000		1		12

5302

BOUCHON FEMELLE

FEMALE CAP
TAPÓN HEMBRA



Ø	PN	REF.	€		UV		
3/8″	16	500**5302**120000		-	10	10	1000
1/2″	16	500**5302**150000		366036151216 0	10	10	450
3/4″	16	500**5302**200000		366036151217 7	10	10	280
1″	16	500**5302**260000		366036151218 4	10	10	180
1″1/4	16	500**5302**330000		366036151219 1	1		120
1″1/2	16	500**5302**400000		366036151220 7	1		230
2″	16	500**5302**500000		366036151221 4	1		125
2″1/2	16	500**5302**660000		-	1		16
3″	16	500**5302**800000		366036151223 8	1		45
4″	16	500**5302**102000		366036151214 6	1		30

5600.

BOUCHON FEMELLE AVEC JOINT TORIQUE EPDM

FEMALE CAP WITH EPDM O'RING
TAPÓN HEMBRA CON JUNTA TÓRICA EPDM



Ø	PN	REF.	€	UV	
1"1/4	16	500**5600**330000	■	1	230

5020

DOUILLE CANNELÉE MÂLE

MALE HOSE ADAPTOR
ADAPTADOR MANGUERA MACHO



ØA	ØB	PN	REF.	€	UV	
3/8"	16	16	500**5020**121600		1	200
1/2"	18	16	500**5020**151800		1	200
	20	16	500**5020**152000		1	150
3/4"	20	16	500**5020**202000		1	100
	25	16	500**5020**202500		1	100
1"	25	16	500**5020**262500		1	70
	30	16	500**5020**263000		1	60
1"1/4	40	16	500**5020**334000		1	60
1"1/2	38	16	500**5020**403800		1	60
	40	16	500**5020**404000		1	60
	50	16	500**5020**405000		1	80
2"	60	16	500**5020**506000		1	60

5011

IDEM 5020 AVEC PRISE LONGUE

IDEM 5020 WITH LONG PLUG
IDEM 5020 CON CONEXIÓN LARGA



ØA	ØB	ØC	PN	REF.	€	UV		
3/8"	18	16	16	500**5011**121816		10	10	500
1/2"	22	20	16	500**5011**152220		10	10	300
3/4"	27	25	16	500**5011**202725		10	10	180
1"	32	30	16	500**5011**263230		10	10	250
1"1/4	42	40	16	500**5011**334240		1		300
1"1/2	52	50	16	500**5011**405250		1		100
2"	64	60	16	500**5011**506460		1		50

MIXTES ADAPTATEURS - À VISSER / À COLLER

ADAPTOR FITTINGS (THREADED / GLUED)

ACCESORIOS MIXTOS (PARA ROSCAR Y ENCOLAR)

5891

COUDE 90° F/F

F/F 90° ELBOW
CODO 90° H/H



ØA	ØB	PN	REF.	€		UV		
16	3/8"	16	5005**891**161200			10	100	100
20	1/2"	16	5005**891**201500		366036151762 2	10	10	250
25	3/4"	16	5005**891**252000		366036151763 9	10	10	350
32	1"	16	5005**891**322600		366036151764 6	10	10	200
40	1"1/4	16	5005**891**403300		366036151765 3	1		120
50	1"1/2	16	5005**891**504000		366036151766 0	1		140
63	2"	16	5005**891**635000		366036151767 7	1		70
75	2"1/2	16	5005**891**756600			1		38
90	3"	16	5005**891**908000			1		25
110	4"	16	5005**891**110100			1		12

5895

COUDE 90° F/M

F/M 90° ELBOW
CODO 90° H/M



ØA	ØB	PN	REF.	€	UV	
32	1"1/4	16	5005**895**323300		1	90
50	1"1/2	16	5005**895**504000		1	120
50	2"	16	5005**895**505000		1	120
63	2"	16	5005**895**635000		1	70

5044

COUDE 45° F/M

F/M 45° ELBOW
CODO 45° H/M



ØA	ØB	PN	REF.	€		UV	
50	1"1/2	16	5005**044**504000		366036151961 9	1	120
63	2"	16	5005**044**635000		366036151962 6	1	60

5832

TÉ 90° F/F/F AVEC DÉRIVATION TARAUDÉE

F/F/F 90° TEE WITH CENTRAL FEMALE THREAD
TE 90° H/H/H CON DERIVACIÓN ROSCADA



ØA	ØB	ØC	PN	REF.	€		UV	
16	3/8"	16	16	5005**832**161216			10	30
20	1/2"	20	16	5005**832**201520		366036151447 8	10	30
25	3/4"	25	16	5005**832**252025		366036151448 5	10	45
32	1"	32	16	5005**832**322632		366036151449 2	10	60
40	1"1/4	40	16	5005**832**403340		366036151450 8	1	68
50	1"1/2	50	16	5005**832**504050		366036151451 5	1	76
63	2"	63	16	5005**832**635063		366036151452 2	1	45
75	2"1/2	75	16	5005**832**756675			1	27
90	3"	90	16	5005**832**908090			1	14
110	4"	110	16	5005**832**110100			1	9

5630.

TÉ 90° F/M/F AVEC DÉRIVATION FILETÉE

F/M/F 90° TEE WITH CENTRAL MALE THREAD
TE 90° H/M/H CON DERIVACIÓN ROSCADA



ØA	ØB	ØC	PN	REF.	€	UV	
32	1"1/4	32	16	5005630320000 ■		10	150
50	1"1/4	32	16	5005630503200 ■		1	140
63	1"1/4	32	16	5005630633200 ■		1	70

Pour serre
For greenhouse
Para invernadero

5972

RÉDUCTION SIMPLE M/F

M/F REDUCING BUSH
REDUCCIÓN CORTA M/H



ØA	ØB	PN	REF.	€		UV	
20	3/8"	16	5005972201200			1	100
25	3/8"	16	5005972251200			1	100
	1/2"	16	5005972251500			1	100
32	1/2"	16	5005972321500			1	450
	3/4"	16	5005972322000		366036151885 8	1	80
40	1"	16	5005972402600			1	100
50	1"1/4	16	5005972503300		366036151887 2	1	350
63	1"1/2	16	5005972634000			1	180
75	2"	16	5005972755000			1	50
90	2"1/2	16	5005972906600			1	30
110	3"	16	5005972110800			1	15

5950

ADAPTATEUR M/F

M/F ADAPTOR
ADAPTADOR M/H



ØA	ØB	PN	REF.	€	UV		
16	3/8"	16	5005950161200		10	10	600
20	1/2"	16	5005950201500		10	10	350
	3/4"	16	5005950202000		10	10	300
25	1/2"	16	5005950251500		10	10	500
	3/4"	16	5005950252000		10	10	450
	1"	16	5005950252600		10	10	400
32	3/4"	16	5005950322000		10	10	250
	1"	16	5005950322600		10	10	250
40	1"	16	5005950402600		1		200
	1"1/4	16	5005950403300		1		180
50	1"1/4	16	5005950503300		1		140
	1"1/2	16	5005950504000		1		110
	2"	16	5005950505000		1		110
63	2"	16	5005950635000		1		70
75	2"	16	5005950755000		1		60
	2"1/2	16	5005950756600		1		80
	3"	16	5005950758000		1		35
90	2"1/2	16	5005950906600		1		45
	3"	16	5005950908000		1		45
	4"	16	5005950901020		1		35
110	3"	16	5005950110800		1		30
	4"	16	5005950110102		1		30

5846

ADAPTATEUR F/M OU M/M

F/M OR M/M ADAPTOR
ADAPTADOR H/M O M/M



ØA	ØB	ØC	PN	REF.	€		UV		
12	16	3/8"	16	5005**8461**21612			10	10	1000
16	20	3/8"	16	5005**8461**62012			10	10	100
		1/2"	16	5005**8461**62015			10	80	80
20	25	3/8"	16	5005**8462**02512			10	10	300
		1/2"	16	5005**8462**02515		366036151500 0	10	10	350
		3/4"	16	5005**8462**02520			10	50	50
25	32	1/2"	16	5005**8462**53215			10	10	400
		3/4"	16	5005**8462**53220		366036151503 1	10	10	480
		1"	16	5005**8462**53226			10	10	350
32	40	3/4"	16	5005**8463**24020		366036151506 2	10	10	330
		1"	16	5005**8463**24026		366036151507 9	10	10	300
		1"1/4	16	5005**8463**24033			1		96
40	50	1"	16	5005**8464**05026			1		160
		1"1/4	16	5005**8464**05033		366036151510 9	1		150
		1"1/2	16	5005**8464**05040			1		130
50	63	1"1/4	16	5005**8465**06333			1		120
		1"1/2	16	5005**8465**06340		366036151514 7	1		120
		2"	16	5005**8465**06350		366036151515 4	1		170
63	75	1"1/2	16	5005**8463**37540		366036151516 1	1		90
		2"	16	5005**8463**37550		366036151518 5	1		90
		2"1/2	16	5005**8463**37566		366036151519 2	1		90
75	90	2"	16	5005**8467**59050		366036151520 8	1		45
		2"1/2	16	5005**8467**59066		366036151521 5	1		45
		3"	16	5005**8467**59080		366036151522 2	1		60
90	110	2"1/2	16	5005**8469**01166		366036151524 6	1		45
		3"	16	5005**8469**01180		366036151525 3	1		45
		4"	16	5005**8469**01110			1		36
110	125	3"	16	5005**8461**11280		366036151495 9	1		42
		4"	16	5005**8461**11210		366036151493 5	1		30
		5"	16	5005**8461**11212			1		30

5873

MANCHON F/F

F/F SOCKET
MANGUITO H/H



ØA	ØB	PN	REF.	€		UV		
16	3/8"	16	5005**8731**61200		-	10	40	40
20	1/2"	16	5005**8732**01500		366036151598 7	10	10	350
25	3/4"	16	5005**8732**52000		366036151599 4	10	10	250
32	1"	16	5005**8733**22600		366036151600 7	10	10	300
40	1"1/4	16	5005**8734**03300		366036151601 4	1		180
50	1"1/2	16	5005**8735**04000		366036151602 1	1		120
63	2"	16	5005**8736**35000		366036151603 8	1		75
75	2"1/2	16	5005**8737**56600		-	1		36
90	3"	16	5005**8739**08000		366036151605 2	1		54
110	4"	16	5005**8731**10102		366036151596 3	1		30

5840

UNION 3 PIÈCES F/F

F/F 3-PCS UNION
UNIÓN 3 PIEZAS H/H



Joint torique en EPDM
EPDM o'ring
Junta tórica de EPDM

ØA	ØB	PN	REF.	€		UV		
16	3/8"	16	500**5840**161200			10	100	100
20	1/2"	16	500**5840**201500		366036151467 6	10	10	180
25	3/4"	16	500**5840**252000		366036151468 3	10	10	220
32	1"	16	500**5840**322600		366036151469 0	10	10	130
40	1"1/4	16	500**5840**403300			1		100
50	1"1/2	16	500**5840**504000		366036151471 3	1		60
63	2"	16	500**5840**635000		366036151472 0	1		60
75	2"1/2	16	500**5840**756600			1		12
90	3"	16	500**5840**908000			1		12
110	4"	16	500**5840**110102			1		12

5951

UNION 3 PIÈCES F/M

F/M 3-PCS UNION
UNIÓN 3 PIEZAS H/M



Joint torique en EPDM
EPDM o'ring
Junta tórica de EPDM

ØA	ØB	PN		REF.	€		UV	
20	1/2"	16		500**5951**201500		366036151844 5	1	100
25	3/4"	16		500**5951**252000		366036151845 2	1	150
32	1"	16		500**5951**322600		366036151846 9	1	100
40	1"1/4	16		500**5951**403300		366036151847 6	1	50
50	1"1/2	16		500**5951**504000			1	60
50	1"1/2	16	*	500**5951**50400E			1	60
50	2"	16		500**5951**505000			1	30
63	2"	16		500**5951**635000			1	30
63	2"	16	*	500**5951**63500E			1	30

5951 BIS

IDEM 5951 MAIS ÉCROU LIBRE SUR EMBOUT FILETÉ

IDEM 5951 BUT SWIVEL NUT ON THREADED END
IDEM 5951 PERO TUERCA LOCA EN LA CONEXIÓN ROSCADA



ØA	ØB	PN		REF.	€	UV	
50	2"	16	*	500**5951**50500E		1	30

* **Modèle avec écrou large** I Model with large swivel nut I Modelo con tuerca largo

RACCORD UNION PVC/LAITON

PVC/BRASS UNION FITTING
RACOR UNIÓN PVC/LATÓN

Embout laiton fileté ISO 7-1 (BSPT). Taraudage parallèle (Rp) et filetage conique (R). Étanchéité par joint plat EPDM.

Threaded brass end according to ISO 7-1 (BSPT). Parallel female thread (Rp) and conical male thread (R). Tightness with EPDM flat gasket.

Conexión de latón roscada ISO 7-1 (BSPT). Rosca hembra paralelo (Rp) y rosca macho cónico (R). Junta plana de estanqueidad de EPDM.

5842

UNION 3 PIÈCES F/F AVEC EMBOUT LAITON TARAUDÉ

F/F 3-PCS UNION
WITH FEMALE THREADED BRASS END
UNIÓN 3 PIEZAS H/H
CON CONEXIÓN LATÓN ROSCADA HEMBRA



Ø 3" - 4"



Ø 1/2" -3/4" - 1" - 1"1/4



Ø 1"1/2 - 2"

ØA	Rp	PN	REF.	€	UV		
20	1/2"	16	5005842201500		10	10	150
25	3/4"	16	5005842252000		10	10	200
32	1"	16	5005842322600		10	10	120
40	1"1/4	16	5005842403300		1		80
50	1"1/2	16	5005842504000		1		60
63	2"	16	5005842635000		1		30
75	2"1/2	16	5005842756600		1		30
90	3"	16	5005842908000		1		25

5841

UNION 3 PIÈCES F/M AVEC EMBOUT LAITON FILETÉ

F/M 3-PCS UNION
WITH MALE THREADED BRASS END
UNIÓN 3 PIEZAS H/M
CON CONEXIÓN LATÓN ROSCADA MACHO





1/2" -3/4" - 1" - 1"1/4

1"1/2 - 2"

ØA	R	PN	REF.	€	UV		
20	1/2"	16	5005841201500		10	10	150
25	3/4"	16	5005841252000		10	10	200
32	1"	16	5005841322600		10		120
40	1"1/4	16	5005841403300		1		80
50	1"1/2	16	5005841504000		1		60
63	2"	16	5005841635000		1		30
75	2"1/2	16	5005841756600		1		30
90	3"	16	5005841908000		1		25

RACCORD MIXTE RENFORCÉ INOX

STAINLESS STEEL REINFORCED FITTING
RACOR REFORZADO INOX

5894

COUDE 90° F/F RENFORCÉ

F/F 90° ELBOW REINFORCED
CODO 90° H/H REFORZADO



Ø A	Ø B	PN	REF.	€	UV	
20	1/2"	16	500**5894**201500		1	50
25	3/4"	16	500**5894**252000		1	75
32	1"	16	500**5894**322600		1	90
40	1"1/4	16	500**5894**403300		1	100
50	1"1/2	16	500**5894**504000		1	100
63	2"	16	500**5894**635000		1	60

5045

COUDE 45° F/F RENFORCÉ

F/F 45° ELBOW REINFORCED
CODO 45° H/H REFORZADO



Ø A	Ø B	PN	REF.	€	UV	
20	1/2"	16	500**5045**201500		1	60
25	3/4"	16	500**5045**252000		1	80
32	1"	16	500**5045**322600		1	100
40	1"1/4	16	500**5045**403300		1	120
50	1"1/2	16	500**5045**504000		1	120
63	2"	16	500**5045**635000		1	60

5835

TÉ 90° F/F/F RENFORCÉ AVEC DÉRIVATION TARAUDÉE

F/F/F 90° TEE REINFORCED
WITH CENTRAL FEMALE THREAD
TE 90° H/H/H REFORZADO
CON DERIVACIÓN ROSCADA



Ø A	Ø B	PN	REF.	€	UV	
20	1/2"	16	500**5835**201500		1	30
25	3/4"	16	500**5835**252000		1	45
32	1"	16	500**5835**322600		1	60
40	1"1/4	16	500**5835**403300		1	68
50	1"1/2	16	500**5835**504000		1	76
63	2"	16	500**5835**635000		1	45

5860

MANCHON F/F RENFORCÉ

F/F SOCKET REINFORCED
MANGUITO H/H REFORZADO



Ø A	Ø B	PN	REF.	€	UV	
20	1/2"	16	500**5860**201500		1	40
25	3/4"	16	500**5860**252000		1	90
32	1"	16	500**5860**322600		1	64
40	1"1/4	16	500**5860**403300		1	70
50	1"1/2	16	500**5860**504000		1	96
63	2"	16	500**5860**635000		1	45

5861

ADAPTATEUR M/F RENFORCÉ

M/F ADAPTOR REINFORCED
ADAPTADOR M/H REFORZADO



Ø A	Ø B	PN	REF.	€	UV	
20	1/2"	16	500**5861**201500		1	350
	3/4"	16	500**5861**202000		1	300
25	1/2"	16	500**5861**251500		1	500
	3/4"	16	500**5861**252000		1	450
	1"	16	500**5861**252600		1	400
32	3/4"	16	500**5861**322000		1	250
	1"	16	500**5861**322600		1	250
40	1"	16	500**5861**402600		1	200
	1"1/4	16	500**5861**403300		1	180
50	1"1/4	16	500**5861**503300		1	140
	1"1/2	16	500**5861**504000		1	130
63	2"	16	500**5861**635000		1	70

COLLECTEURS ET ACCESSOIRES

MANIFOLD AND ACCESSORIES
COLECTORES Y ACCESORIOS

IDÉAL POUR SYSTÈME DE FILTRATION PISCINE

IDEAL FOR POOL FILTRATION SYSTEM
IDEAL PARA SISTEMA DE FILTRACIÓN DE LA PISCINA

5736.

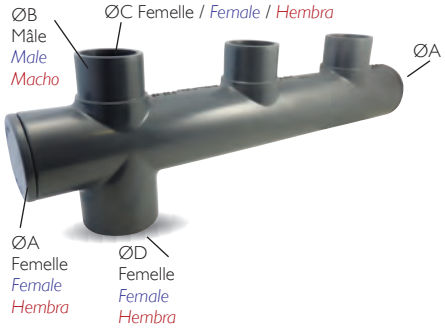

COLLECTEUR À COLLER
3 ENTRÉES M/F
+ 1 SORTIE EXCENTRÉE
+ 2 BOUCHONS LATÉRAUX

SOLVENT CEMENT JOINTING MANIFOLD
3 M/F INLETS
+ 1 OFF-CENTERED OUTLET
+ 2 LATERAL CAPS
COLECTOR PARA ENCOLAR
3 ENTRADAS M/H
+ 1 SALIDA EXCÉNTRICA
+ 2 TAPONES LATERALES

ØA	ØB	ØC	ØD	PN	REF.		€	UV	
50	50	40	50	16	500**5736**505040	▲		1	12

5737.

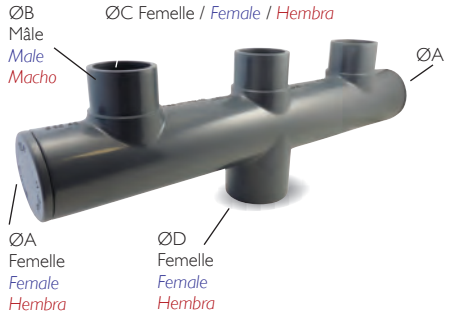

IDEM 5736
AVEC 1 SORTIE CENTRALE

IDEM 5736 WITH 1 CENTRAL OUTLET
IDEM 5736 CON 1 SALIDA CENTRAL

ØA	ØB	ØC	ØD	PN	REF.		€	UV	
50	50	40	50	16	500**5737**505040	▲		1	12

5738.

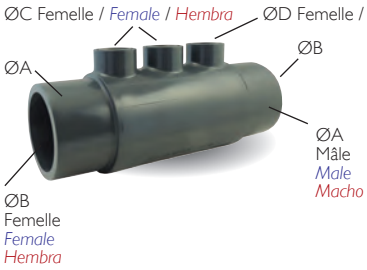

COLLECTEUR DISTRIBUTEUR À COLLER
AVEC 3 DÉPARTS TARAUDÉS

SOLVENT CEMENT JOINTING DISPENSER MANIFOLD WITH 3 THREADED STARTS
COLECTOR DOSIFICADOR PARA ENCOLAR CON 3 SALIDAS ROSCADAS

ØA	ØB	ØC	ØD	PN	REF.		€	UV	
63	50	1/2"	3/8"	10	500**5738**635012	▲		1	5
63	50	1/2"	1/2"	10	500**5738**635015	▲		1	5

5730.



BOUCHON MÂLE À COLLER POUR COLLECTEUR

MALE CAP FOR MANIFOLD
TAPÓN MACHO PARA COLECTOR

ØA	PN	REF.		€	UV	
50	16	500**5730**005000	▲		1	45

5734

COLLECTEUR 2 DÉPARTS

MANIFOLD 2 STARTS
COLECTOR 2 SALIDAS



Ø	PN	REF.	€	UV	
1"	10	500**5734**002600		1	35

5735

COLLECTEUR 3 DÉPARTS

MANIFOLD 3 STARTS
COLECTOR 3 SALIDAS



Ø	PN	REF.	€	UV	
1"	10	500**5735**002600		1	20

5780

CROIX F/F/F/M

CROSS F/F/F/M
CRUZ H/H/H/M



Ø	PN	REF.	€	UV	
1"	10	500**5780**002600		1	40

5733

TÉ ÉGAL F/F/M

EQUAL TEE F/F/M
TE IGUAL H/H/M



Ø	PN	REF.	€	UV	
1"	10	500**5733**002600		1	50

5749

JOINT TORIQUE POUR ÉCROU LIBRE

O-RING FOR SWIVEL NUT
JUNTA TÓRICA PARA TUERCA LOCA



Ø	PN	REF.	€	UV
1"	10	500**5749**002600		1

5741

1/2 RACCORD UNION M/F

HALF UNION M/F
1/2 UNIÓN M/H



Ø	PN	REF.	€	UV	
1"	10	500**5741**002600		1	140

5770

MANCHON F/F

F/F SOCKET
MANGUITO H/H



Ø	PN	REF.	€	UV	
1"	10	500**5770**002600		1	100

5790

COUDE 90° F/F

F/F 90° ELBOW
CODO 90° H/H



Ø	PN	REF.	€	UV	
1"	10	500**5790**002600		1	80

5701

COUDE 90° M/F

M/F 90° ELBOW
CODO 90° M/H



Ø	PN	REF.	€	UV	
1"	10	500**5701**002600		1	100

VANNES À SPHÈRE DOUBLE UNION

DOUBLE UNION BALL VALVES
VÁLVULAS DE BOLA UNIÓN DOBLE

T°	0°C + 60 °C
PN	16 - 10 bar
	A.C.S.





	SÉRIE IRRIGATION *IRRIGATION SERIES* *SERIE IRRIGACIÓN*	SÉRIE EAU *WATER SERIES* *SERIE AGUA*	SÉRIE INDUSTRIE *INDUSTRIAL SERIES* *SERIE INDUSTRIA*
Sièges Seats Asientos	**Nous consulter - Nouveau modèle à venir** Please contact us - Upcoming new design A petición - Nuevo modelo por venir	**PE**	**PTFE**
Joints toriques O'rings Juntas tóricas		**EPDM**	**EPDM**
Flasques resserables Adjustable flanges Bridas ajustables		✔	✔
Clé incorporée sur la poignée pour resserer les flasques Incorporated key on the handle to adjust the flanges Llave incorporada en la palanca para apretar las bridas		✔	✔
Poignée ergonomique Ergonomic handle Palanca ergonómica		✔	✔

SÉRIE IRRIGATION
IRRIGATION SERIES
SERIE IRRIGACIÓN

Nous consulter - Nouveau modèle à venir
Please contact us - Upcoming new design
A petición - Nuevo modelo por venir

5431

F/F
À COLLER

SOLVENT CEMENT JOINTING FEMALE END
CONEXIÓN HEMBRA PARA ENCOLAR



Ø	PN	REF.	€	UV	
20	16	500**5431**002000		1	50
25	16	500**5431**002500		1	30
32	16	500**5431**003200		1	50
40	16	500**5431**004000		1	30
50	16	500**5431**005000		1	20
63	16	500**5431**006300		1	12

5430

F/F
À VISSER

FEMALE THREADED END
CONEXIÓN HEMBRA PARA ROSCAR



Ø	PN	REF.		UV	
1/2"	16	500**5430**001500		1	50
3/4"	16	500**5430**002000	**8,91**	1	30
1"	16	500**5430**002600	**13,51**	1	50
1"1/4	16	500**5430**003300	**17,00**	1	30
1"1/2	16	500**5430**004000	**17,42**	1	20
2"	16	500**5430**005000	**22,79**	1	12

SÉRIE EAU
WATER SERIES
SERIE AGUA

5401

F/F
À COLLER

SOLVENT CEMENT JOINTING
FEMALE END
CONEXIÓN HEMBRA PARA
ENCOLAR



Ø	PN	REF.	€	UV	
16	16	500**5401**001600		10	50
20	20	500**5401**002000		10	50
25	25	500**5401**002500		10	30
32	32	500**5401**003200		1	50
40	40	500**5401**004000		1	30
50	50	500**5401**005000		1	20
63	63	500**5401**006300		1	12
75	75	500**5401**007500		1	3
90	90	500**5401**009000		1	3
110	110	500**5401**011000		1	2

5400

F/F
À VISSER

FEMALE THREADED END
CONEXIÓN HEMBRA PARA
ROSCAR



Ø	PN	REF.	€	UV	
3/8″	16	500**5400**001200		10	50
1/2″	16	500**5400**001500		10	50
3/4″	16	500**5400**002000		10	30
1″	16	500**5400**002600		1	50
1″1/4	16	500**5400**003300		1	30
1″1/2	16	500**5400**004000		1	20
2″	16	500**5400**005000		1	12
2″1/2	10	500**5400**006600		1	3
3″	10	500**5400**008000		1	3
4″	10	500**5400**010000		1	2

SÉRIE INDUSTRIE
INDUSTRIAL SERIES
SERIE INDUSTRIA

5441

F/F
À COLLER

SOLVENT CEMENT JOINTING
FEMALE END
CONEXIÓN HEMBRA PARA
ENCOLAR



Ø	PN	REF.	€	UV	
16	16	500**5441**001600		1	50
20	16	500**5441**002000		1	50
25	16	500**5441**002500		1	30
32	16	500**5441**003200		1	50
40	16	500**5441**004000		1	30
50	16	500**5441**005000		1	20
63	16	500**5441**006300		1	12
75	10	500**5441**007500		1	3
90	10	500**5441**009000		1	3
110	10	500**5441**011000		1	2

5440

F/F
À VISSER

FEMALE THREADED END
CONEXIÓN HEMBRA PARA
ROSCAR



Ø	PN	REF.	€	UV	
3/8″	16	500**5440**001200		1	50
1/2″	16	500**5440**001500		1	50
3/4″	16	500**5440**002000		1	30
1″	16	500**5440**002600		1	50
1″1/4	16	500**5440**003300		1	30
1″1/2	16	500**5440**004000		1	20
2″	16	500**5440**005000		1	12
2″1/2	10	500**5440**006600		1	3
3″	10	500**5440**008000		1	3
4″	10	500**5440**010200		1	2

VANNE À SPHÈRE SIMPLE UNION

SIMPLE UNION BALL VALVE
VÁLVULA DE BOLA UNIÓN SIMPLE

T°	+ 60 °C max.
PN	16 bar

Sièges en PE
Joints toriques en EPDM

Flasque resserrable avec la clé incorporée sur la poignée (réf. 5398 et 5399).

Poignée ergonomique (réf. 5398 et 5399).

PE seats
EPDM o'rings.

Sealing adjustment by incorporated key on the handle (ref. 5398 & 5399).

Ergonomic handle (ref. 5398 & 5399).

Asientos de PE
Juntas tóricas de EPDM.

Estanqueidad del asiento ajustable con la llave incorporada en la palanca (ref. 5398 y 5399).

Palanca ergonómica (ref. 5398 y 5399).

5399

M/F
À VISSER

M/F THREADED END
CONEXIÓN PARA ROSCAR M/H



Ø	PN	REF.	€	UV	
3/8″	16	500**5399**121200	■	10	
1/2″	16	500**5399**151500		10	60
3/4″	16	500**5399**202000		10	40
1″	16	500**5399**262600		10	60
1″1/4	16	500**5399**333300		1	30
1″1/2	16	500**5399**404000		1	20
2″	16	500**5399**505000		1	12

5398

F/F
À VISSER

F/F THREADED END
CONEXIÓN PARA ROSCAR H/H



Ø	PN	REF.	€	UV	
3/8″	16	500**5398**120000	■	10	
1/2″	16	500**5398**150000		10	60
3/4″	16	500**5398**200000		10	40
1″	16	500**5398**260000		10	60
1″1/4	16	500**5398**330000		1	30
1″1/2	16	500**5398**400000		1	20
2″	16	500**5398**500000		1	12

5397.

FF
À COLLER ET
À VISSER

F/F THREADED AND SOLVENT CEMENT JOINTING END
CONEXIÓN PARA ENCOLAR Y PARA ROSCAR H/H



Ø		PN	REF.	€		
3/4″	25	16	500**5397**202500	■	10	120
1″1/4	40	16	500**5397**334000	■	1	50
1″1/2	50	16	500**5397**405000	■	1	30
2″	63	16	500**5397**506300	■	1	18

■ JUSQU'À ÉPUISEMENT DES STOCKS I WHILE STOCKS LAST I HASTA EL AGOTAMIENTO DEL STOCK

VANNE À SPHÈRE POUR TUBE PE - PN10

BALL VALVE FOR PE PIPE - PN10
VÁLVULA DE BOLA PARA TUBO PE - PN10

Embout à compression en PP
Sièges en PEHD
Joints toriques en EPDM

PP compression end
HDPE seats
EPDM o'rings

Conexión de compresión de PP
Asientos de HDPE
Juntas tóricas de EPDM

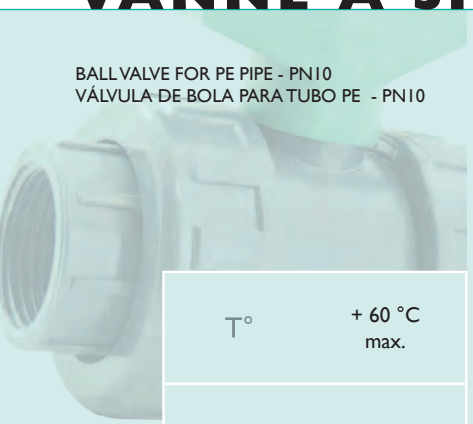

T°	+ 60 °C max.
PN	10 bar

5227

VANNE MIXTE
TARAUDÉE / À COMPRESSION

FEMALE THREADED / COMPRESSION END VALVE
VÁLVULA MIXTA ROSCA HEMBRA / COMPRESIÓN



Ø		PN	REF.	€	UV	
20	1/2"	10	500**5227**002000		1	48
25	3/4"	10	500**5227**002500		1	48
32	1"	10	500**5227**003200		1	30
40	1"1/4	10	500**5227**004000		1	36
50	1"1/2	10	500**5227**005000		1	24
63	2"	10	500**5227**006300		1	16

5396

VANNE AVEC RACCORDEMENTS À COMPRESSION

COMPRESSION ENDS VALVE
VÁLVULA CON CONEXIONES DE COMPRESIÓN



Ø	PN	REF.	€	UV	
20	10	500**5396**002000		1	48
25	10	500**5396**002500		1	48
32	10	500**5396**003200		1	30
40	10	500**5396**004000		1	36
50	10	500**5396**005000		1	20
63	10	500**5396**006300		1	12

VANNE À SPHÈRE 3 VOIES - PN10

3-WAYS BALL VALVE - PN10
VÁLVULA DE BOLA DE 3 VÍAS - PN10

T°	+ 60 °C max.
PN	10 bar

Sièges en PTFE
PTFE seats
Asientos de PTFE

Joints toriques en EPDM (FPM sur demande)
EPDM o'rings (FPM on request)
Juntas tóricas de EPDM (FPM a petición del cliente)



5390▲

F/F/F, À COLLER, PASSAGE EN T

SOLVENT CEMENT JOINTING FEMALE END, T-PORT
CONEXIÓN HEMBRA PARA ENCOLAR, PASO EN T

Ø	PN	REF.		€	UV	
16	10	5005**390**001600	▲		1	40
20	10	5005**390**002000	▲		1	40
25	10	5005**390**002500	▲		1	28
32	10	5005**390**003200	▲		1	36
40	10	5005**390**004000	▲		1	22
50	10	5005**390**005000	▲		1	12
63	10	5005**390**006300	▲		1	10

5391▲

F/F/F, À COLLER, PASSAGE EN L

SOLVENT CEMENT JOINTING FEMALE END, L-PORT
CONEXIÓN HEMBRA PARA ENCOLAR, PASO EN L

Ø	PN	REF.		€	UV	
16	10	5005**391**001600	▲		1	40
20	10	5005**391**002000	▲		1	40
25	10	5005**391**002500	▲		1	28
32	10	5005**391**003200	▲		1	36
40	10	5005**391**004000	▲		1	22
50	10	5005**391**005000	▲		1	12
63	10	5005**391**006300	▲		1	10

5392▲

F/F/F, À VISSER, PASSAGE EN T

FEMALE THREADED END, T-PORT
CONEXIÓN HEMBRA PARA ROSCAR, PASO EN T

Ø	PN	REF.		€	UV	
16	10	5005**392**001200	▲		1	40
20	10	5005**392**001500	▲		1	40
25	10	5005**392**002000	▲		1	25
32	10	5005**392**002600	▲		1	36
40	10	5005**392**003300	▲		1	22
50	10	5005**392**004000	▲		1	12
63	10	5005**392**005000	▲		1	10

5393▲

F/F/F, À VISSER, PASSAGE EN L

FEMALE THREADED END, L-PORT
CONEXIÓN HEMBRA PARA ROSCAR, PASO EN L

Ø	PN	REF.		€	UV	
16	10	5005**393**001200	▲		1	40
20	10	5005**393**001500	▲		1	40
25	10	5005**393**002000	▲		1	25
32	10	5005**393**002600	▲		1	36
40	10	5005**393**003300	▲		1	22
50	10	5005**393**004000	▲		1	12
63	10	5005**393**005000	▲		1	10

VANNE À MEMBRANE



DIAPHRAGM VALVE
VÁLVULA DE MEMBRANA

T°	+ 60 °C max.
PN	10 bar

Membrane et joints toriques en EPDM (FPM sur demande).

À bride sur demande.

EPDM diaphragm and o'rings (FPM on request).

With flange on request.

Membrana y juntas tóricas de EPDM (FPM a petición del cliente).

Con brida a petición del cliente.



5394.

F/F, À COLLER

SOLVENT CEMENT JOINTING FEMALE END
CONEXIÓN HEMBRA PARA ENCOLAR

Ø	PN	REF.	€	UV	
16	10	500**5394**001600	▲	1	35
20	10	500**5394**002000	▲	1	35
25	10	500**5394**002500	▲	1	35
32	10	500**5394**003200	▲	1	22
40	10	500**5394**004000	▲	1	20
50	10	500**5394**005000	▲	1	14
63	10	500**5394**006300	▲	1	10

5395.

F/F, À VISSER

FEMALE THREADED END
CONEXIÓN HEMBRA PARA ROSCAR

Ø	PN	REF.	€	UV	
3/8"	10	500**5395**001200	▲	1	35
1/2"	10	500**5395**001500	▲	1	35
3/4"	10	500**5395**002000	▲	1	35
1"	10	500**5395**002600	▲	1	22
1"1/4	10	500**5395**003300	▲	1	20
1"1/2	10	500**5395**004000	▲	1	14
2"	10	500**5395**005000	▲	1	10

VANNE PAPILLON, TYPE WAFER

BUTTERFLY VALVE, WAFER TYPE
VÁLVULA DE MARIPOSA, MODELO WAFER

T°	+ 60 °C max.
PN	10 - 6 bar

Siège et joints toriques en EPDM (FPM sur demande).

Platine ISO F07.

Poignée réglable en position tous les 15°.

Encombrement (voir tableau, cote F-t-F).

EPDM seat and o'rings (FPM on request).

ISO PAD F07.

Handle position adjustable every 15°.

Face-to-face dimension (see table : F-t-F).

Asientos y juntas tóricas de EPDM (FPM a petición del cliente).

Posición de la palanca regulable cada 15°.

Brida ISO F07.

Longitud entre caras (ver cuadro : F-t-F).

5473



DN (mm)	Ø Tube *Pipe* *Tubo*	F-t-F	PN	REF.	€	UV	
65	75	50	10	500**5473**007500		1	15
80	90	50	10	500**5473**009000		1	15
100	110	51	10	500**5473**011000		1	10
125	140	64	10	500**5473**014000		1	8
150	160	64	6	500**5473**016000		1	8
200	225	72	6	500**5473**022500		1	4

CLAPET À BOULE SIMPLE UNION - PN 10

SIMPLE UNION BALL CHECK VALVE - PN 10

VÁLVULA DE RETENCIÓN DE BOLA UNIÓN SIMPLE - PN 10

Sièges en EPDM

Certifié EN 12050-4 pour utilisation avec eaux usées et eaux vannes.

EPDM seats

EN 12050-4 certified for wastewater.

Asientos de EPDM

Certificado EN 12050-4 para uso de aguas residuales.

5497



F/F
À COLLER

SOLVENT CEMENT JOINTING FEMALE END
CONEXIÓN HEMBRA PARA ENCOLAR

Ø	PN	REF.	€	UV	
16	10	500**5497**001600		1	48
20	10	500**5497**002000		1	48
25	10	500**5497**002500		1	48
32	10	500**5497**003200		1	30
40	10	500**5497**004000		1	36
50	10	500**5497**005000		1	16
63	10	500**5497**006300		1	6
75	10	500**5497**007500		1	6
90	10	500**5497**009000		1	4

5498



F/F
À VISSER

FEMALE THREADED END
CONEXIÓN HEMBRA PARA ROSCAR

Ø	PN	REF.	€	UV	
3/8″	10	500**5498**001200		1	48
1/2″	10	500**5498**001500		1	48
3/4″	10	500**5498**002000		1	48
1″	10	500**5498**002600		1	30
1″1/4	10	500**5498**003300		1	36
1″1/2	10	500**5498**004000		1	16
2″	10	500**5498**005000		1	6
2″1/2	10	500**5498**006600		1	6
3″	10	500**5498**008000		1	4

CLAPET ANTI-RETOUR À RESSORT DOUBLE UNION

DOUBLE UNION SPRING CHECK VALVE

VÁLVULA DE RETENCIÓN DE MUELLE UNIÓN DOBLE

Joints en EPDM
Ressort en inox 316

EPDM gaskets.
Stainless steel 316 spring

Juntas de EPDM.
Muelle de inox 316

5402



F/F
À COLLER

SOLVENT CEMENT JOINTING FEMALE END
CONEXIÓN HEMBRA PARA ENCOLAR

Ø	PN	REF.	€	UV	
20	16	500**5402**002000		1	60
25	16	500**5402**002500		1	40
32	16	500**5402**003200		1	60
40	16	500**5402**004000		1	40
50	16	500**5402**005000		1	24
63	16	500**5402**006300		1	13
75	10	500**5402**007500		1	3
90	10	500**5402**009000		1	3

5403



F/F
À VISSER

FEMALE THREADED END
CONEXIÓN HEMBRA PARA ROSCAR

Ø	PN	REF.	€	UV	
1/2"	16	500**5403**001500		1	60
3/4"	16	500**5403**002000		1	40
1"	16	500**5403**002500		1	60
1"1/4	16	500**5403**003200		1	40
1"1/2	16	500**5403**004000		1	24
2"	16	500**5403**005000		1	13
2"1/2	10	500**5403**006300		1	3
3"	10	500**5403**008000		1	4

CLAPET SIMPLE BATTANT

SWING CHECK VALVE
VÁLVULA DE RETENCIÓN A CLAPETA

Joints en EPDM
Support métallique de montage

EPDM o'rings
Mounting steel shaft

Juntas de EPDM
Soporte metálico para montaje

5404



TYPE WAFER
PN 10

WAFER TYPE - PN 10
TIPO WAFER - PN 10

Ø Tube / *Pipe* / *Tubo*	DN	PN	REF.	€	UV
40	32	10	500**5404**003200		1
50	40	10	500**5404**005000		1
63	50	10	500**5404**006300		1
75	65	10	500**5404**007500		1
90	80	10	500**5404**009000		1
110	100	10	500**5404**011000		1
140	125	10	500**5404**014000		1
160	150	10	500**5404**016000		1
225	200	10	500**5404**022500		1
280	250	10	500**5404**028000		1
315	300	10	500**5404**031500		1

ACCESSOIRES

ACCESSORIES
ACCESORIOS

INDICATEUR DE FLUX DOUBLE UNION

DOUBLE UNION SIGHT GLASS
INDICADOR DE FLUJO UNIÓN DOBLE

Joint EPDM.
Voir tableau pour encombrements (face à face F-t-F, longueur totale Lt).

EPDM gasket.
See table for dimensions (Face-to-Face F-t-F, total length Lt).

Junta EPDM.
Ver quadro para dimensiones (longitud entre caras F-t-F, longitud total Lt).

5910▲



F/F
À COLLER

SOLVENT CEMENT JOINTING FEMALE END
CONEXIÓN HEMBRA PARA ENCOLAR

Ø	F-t-F	Lt	PN	REF.		€	UV
16	130	164	10	500**5910**001600	▲		1
20	131	165	10	500**5910**002000	▲		1
25	135	173	10	500**5910**002500	▲		1
32	149	193	10	500**5910**003200	▲		1
40	151	204	10	500**5910**004000	▲		1
50	169	234	10	500**5910**005000	▲		1
63	174	251	10	500**5910**006300	▲		1
75	265	356	10	500**5910**007500	▲		1
90	265	356	10	500**5910**009000	▲		1
110	247	370	10	500**5910**011000	▲		1

5911▲



F/F
À VISSER

FEMALE THREADED END
CONEXIÓN HEMBRA PARA ROSCAR

Ø	F-t-F	Lt	PN	REF.		€	UV
3/8″	130	164	10	500**5911**001200	▲		1
1/2″	131	165	10	500**5911**001500	▲		1
3/4″	135	173	10	500**5911**002000	▲		1
1″	149	193	10	500**5911**002600	▲		1
1″1/4	151	204	10	500**5911**003300	▲		1
1″1/2	169	234	10	500**5911**004000	▲		1
2″	174	251	10	500**5911**005000	▲		1
2″1/2	265	356	10	500**5911**006600	▲		1
3″	265	356	10	500**5911**008000	▲		1
4″	247	370	10	500**5911**010000	▲		1

5912▲



RACCORDEMENT À BRIDES

FLANGED ENDS
CONEXIÓN DE BRIDA

Ø Tube *Pipe* *Tubo*	DN	F-t-F	PN	REF.		€	UV
75	65	220	10	500**5912**007500	▲		1
90	80	228	10	500**5912**009000	▲		1
110	100	240	10	500**5912**011000	▲		1
125	110	310	10	500**5912**012500	▲		1
140	125	346	10	500**5912**014000	▲		1
160	150	342	10	500**5912**016000	▲		1

SUPPORT DE TUBE

TUBE CLIP
SOPORTE DE TUBO

5517



(*) Avec clip de sécurité
With top clip
Con abrazadera de seguridad



Ø	REF.	€	UV		
16	500**5517**001600	3660360505705	10	10	100
20	500**5517**002000	3660360505712	10	10	800
25	500**5517**002500	3660360505729	10	10	600
32	500**5517**003200	3660360505736	10	10	500
40*	500**5517**004000	3660360505743	10	10	700
50*	500**5517**005000	3660360505750	10	10	400
63*	500**5517**006300	3660360505767	10	10	270
75*	500**5517**007500	3660360505774	10	10	240
90*	500**5517**009000	3660360505781	10	10	120
110*	500**5517**011000	3660360505798	1	10	120

5518

REHAUSSE POUR SUPPORT DE TUBE 5517

EXTENSION FOR TUBE CLIP 5517
EXTENSIÓN PARA SOPORTE DE TUBO 5517



Ø	REF.	€	UV		
32	500**5518**003200		10	10	1000
40	500**5518**004000		10	10	750
50	500**5518**005000		25	25	600
63	500**5518**006300		10	10	400

TRAVERSÉE DE PAROI EN POLYPROPYLÈNE

POLYPROPYLENE TANK ADAPTOR
PASAMUROS DE POLIPROPILENO

5408



B



A



C

Avec bouchon
With cap
Con tapón

Ø		REF.	€	UV	
1/2″	A	500**5408**001500		10	10	900
3/4″	A	500**5408**002000		10	10	600
1″	B	500**5408**002600		10	10	400
1″1/2	C	500**5408**004000		1		125

5015

ÉCROU

FLANGENUT
TUERCA



Ø	PN	REF.	€	UV	
1/2″	16	500**5015**001500		10	700
3/4″	16	500**5015**002000		10	600
1″	16	500**5015**002600		10	500
1″1/4	16	500**5015**003300		1	450
1″1/2	16	500**5015**004000		1	300
2″	16	500**5015**005000		1	150
2″1/2	16	500**5015**006600		1	100
3″	16	500**5015**008000		1	60
4″	16	500**5015**010200		1	40

5016

BOBINE FILETÉE

BARREL NIPPLE
BARRA ROSCADA



Ø	L	PN	REF.	€	UV	
1/2″	60	16	500**5016**001500		10	320
3/4″	60	16	500**5016**002000		10	240
1″	80	16	500**5016**002600		10	260
1″1/4	80	16	500**5016**003300		1	160
1″1/2	80	16	500**5016**004000		1	100
2″	100	16	500**5016**005000		1	60
2″1/2	120	16	500**5016**006600		1	50
3″	150	16	500**5016**008000		1	60
4″	150	16	500**5016**010200		1	30

Réf. 1619 *Joint EPDM pour passe-paroi / EPDM gasket for bulkhead / Junta EPDM para pasamuro* > P. 379

PL

2023

RACCORDS **POLYPROPYLÈNE**
POLYPROPYLENE FITTINGS
ACCESORIOS DE POLIPROPILENO

336 À COMPRESSION / COMPRESSION / DE COMPRESIÓN

340 5270 · 5271 · 5240 · 341 5340 · 5341 · 342 5132

345 5300 · 346 5592 · 5593 · 5594 · 5595 · 5310 · 5320 · 5017

349 5367 · 350 5350 · 5351

351 À VISSER / THREADED / PARA ROSCAR

5470 · 5280 · 5245

354 MINI VANNES / MINI VALVES / MINI VÁLVULA

5220 · 5221 · 5222 · 5223 · 5224 · 5225

5532 · 5533 · 5591

356 CANNELÉS / BARBED FITTINGS / ACCESORIOS DE ESPIGA

5507 · 5418 · 5416

357 COLLIERS / SADDLES / COLLARINES DE TOMA

358 5513 · 359 5512 · 5514 · 360 5515 · 5520

361 VANNES / VALVES / VÁLVULAS

5406 · 5405 · 363 5903 · 5904 · 5927 · 364 5900

366 REGARDS / VALVES BOX / ARQUETAS

5991 · 5990 · 5995

codital 1965




5130


5131

343

5133


5090


5100

344

5190


5092

345

5018


5999

348

5360


5361


5362

349

5363


5364


5365


5366

352

5246


5241


5800


5590

353

5471


5290


5230


5231

355
RACCORDS RAPIDES
QUICK LOCK
ACCESORIOS RÁPIDOS


5570


5541


5540


5539


5531


5530

356

5580


5419


5417


5420


5120


5625

361
FILTRES
Y-STAINERS
FILTROS


5918
5952
5951
5923

364

5901


5902

365

5970

5998

5997

RACCORDS À COMPRESSION POLYPROPYLÈNE POUR TUBE P.E. - SÉRIE MÉTRIQUE

COMPRESSION FITTINGS FOR PE PIPE METRIC SERIES
ACCESORIOS DE COMPRESIÓN PARA TUBO PE SERIE MÉTRICA



TUBES
Nos raccords sont appropriés pour connecter des tubes polyéthylène haute et basse densité (PEHD, PEBD, PE40, PE63, PE80, PE100) conformes aux normes EN 1220, ISO 3607 / 14236, DIN 8072 / 8074.

UTILISATION
Les raccords à compression en polypropylène CODITAL sont conçus pour un grand nombre d'application : eau, eau potable, produits alimentaires, hydrocarbures, solutions chimiques, air comprimé et gaz. Consulter notre guide des fluides applicables pour plus de détails.

PIPES
Our fittings are suitable for joining high and low density polyethylene pipes (HDPE, LDPE, PE40, PE63, PE80, PE100) which comply with EN 1220, ISO 3607 / 14236 and DIN 8072 / 8074 standards.

USE
CODITAL polypropylene compression fittings are designed for many applications: water, drinking water, food products, hydrocarbons, chemical solutions, compressed air and gas. Refer to our chemical resistance guide for more details.

TUBOS
Nuestros accesorios permiten la conexión de tubos de polietileno de alta y baja densidad (HDPE, LDPE, PE40, PE63, PE80, PE100) que cumplen con las normas EN 1220, ISO 3607/14236 y DIN 8072/8074.

USO
Los accesorios de compresión polipropileno se destinan a muchas aplicaciones : agua, agua potable, alimentos, aceite, soluciones químicas, aire comprimido y gas. Para más informaciones, gracias de consultar el guía de medios de aplicación.



Nos raccords sont conformes aux exigences dimensionnelles des normes suivantes :
EN 712 / 713 / 715 / 911, ISO 3458 / 3459 / 3501 / 3503/ 14236, DIN 8076.
Les embouts filetés sont conformes aux normes ISO 7-1, DIN 2999 et BS 21.
Ce sont des raccords BSPT, les embouts mâles sont coniques (R) et les embouts femelles sont cylindriques (Rp) ou coniques (Rc) pour les tailles 4".

Our fittings comply with the dimensional requirements of the following standards : EN 712 / 713 / 715 / 911, ISO 3458 / 3459 / 3501 / 3503/ 14236, DIN 8076.
Threaded ends comply with ISO 7-1, DIN 2999 and BS 21 standards. These are BSPT fittings, male ends are conical (R) and female ends are parallels (Rp) or conical (Rc) for size 4".

Nuestros accesorios se ajustan a los requisitos dimensionales de las siguientes normas : EN 712/713/715/911, ISO 3458/3459/3501/3503/14236, DIN 8076
Las conexiones roscadas cumplen con las normas ISO 7-1, DIN 2999 y BS 21.
Estos son accesorios BSPT, las conexiones machos son cónicas (R) y las conexiones hembras son cilíndricas (Rp) o cónicas (Rc) para tamaños de 4".

T°
PN

La pression nominale d'utilisation est indiquée dans les tableaux de chaque produit. Les conditions de service sont également liées à la température du fluide conformément au tableau.

The nominal pressure is stated on tables of each product. The working conditions are also linked to fluid temperature according to below table.

La presión nominal está indicada en las tablas de cada producto. Las condiciones de servicio están también relacionados con la temperatura del fluido en conformidad con la tabla 1.

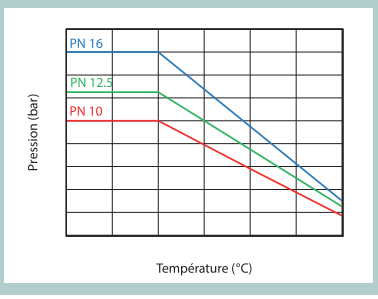

ÉTIQUETTES EAN UNITAIRE
(selon références)

UNIT BARCODED LABELS
(depending to reference)

ETIQUETAS CON CÓDIGO DE BARRAS, UNITARIO (según referencia)

KIT ILV POLYPROPYLÈNE

KIT POLYPROPYLENE FITTINGS

KIT ACCESORIOS DE POLIPROPILENO

> PAGES 17, 386





Joint lubrifié et imperdable.
Écrou ergonomique facilitant le serrage

Lubricated and unlosable o'rings. Ergonomic design, easy to tighten.
Junta lubricado y imperdible. Diseño ergonomico para facilitar la fijación.

PP-B

Écrou
Nut
Tuerca

POM

Bague de pression
Split ring
Anillo de compresión

PP-B

Insert
Insert
Inserto

NBR
EPDM

Joint
Seal
Junta

PP-B

Corps
Body
Cuerpo





NOUVEAU DESIGN - INSERTION FACILE DU TUBE PEHD

NEW DESIGN - EASY HDPE PIPE INSERTING
NUEVO DISENO - INTRODUCCIÓN FÁCIL DEL TUBO PEHD

CODITAL perfectionne sa gamme de raccords à compression avec le développement de modèles "EASY SLIDE", élaborés pour faciliter la mise en œuvre des grandes dimensions de tube Ø50 à Ø110. Leur conception a été pensée pour garantir une insertion facile et sans effort des tubes, sans démontage préalable du raccord.
Ces nouveautés viennent compléter une gamme déjà éprouvée et reconnue sur le marché pour sa fiabilité et sa facilité d'installation.

CODITAL improves its compression fittings range with the development of "EASY SLIDE" models, designed to make the pipe insertion easier on big sizes from Ø50 to Ø110. Their design has been thought out to guarantee easy assembling, without prior dismantling of the fitting.
These new products complete a range that is already proven and recognized on the market for its reliability and ease of installation.

CODITAL perfecciona su gama de racores de compresión con el desarrollo de modelos "EASY SLIDE", diseñados para facilitar la realización de grandes diámetros de tubo desde Ø50 hasta Ø110. Su diseño ha sido pensado para garantizar una inserción fácil y sin esfuerzo de los tubos, sin desmontar previamente el racor.
Estos nuevos productos completan una gama ya probada y reconocida en el mercado por su fiabilidad y facilidad de instalación.

Ø 16>>>40



Joint torique NBR

NBR o'ring

Junta tórica NBR

Ø 50>>>63



Joint à lèvre EPDM

EPDM lip seal

Junta de labio EPDM

Ø 75>>>100



Joint cylindrique EPDM
avec compression du tube au serrage

EPDM cylindric gasket with pipe compression when tightening

Junta cilíndrica EPDM con compresión del tubo al apretar

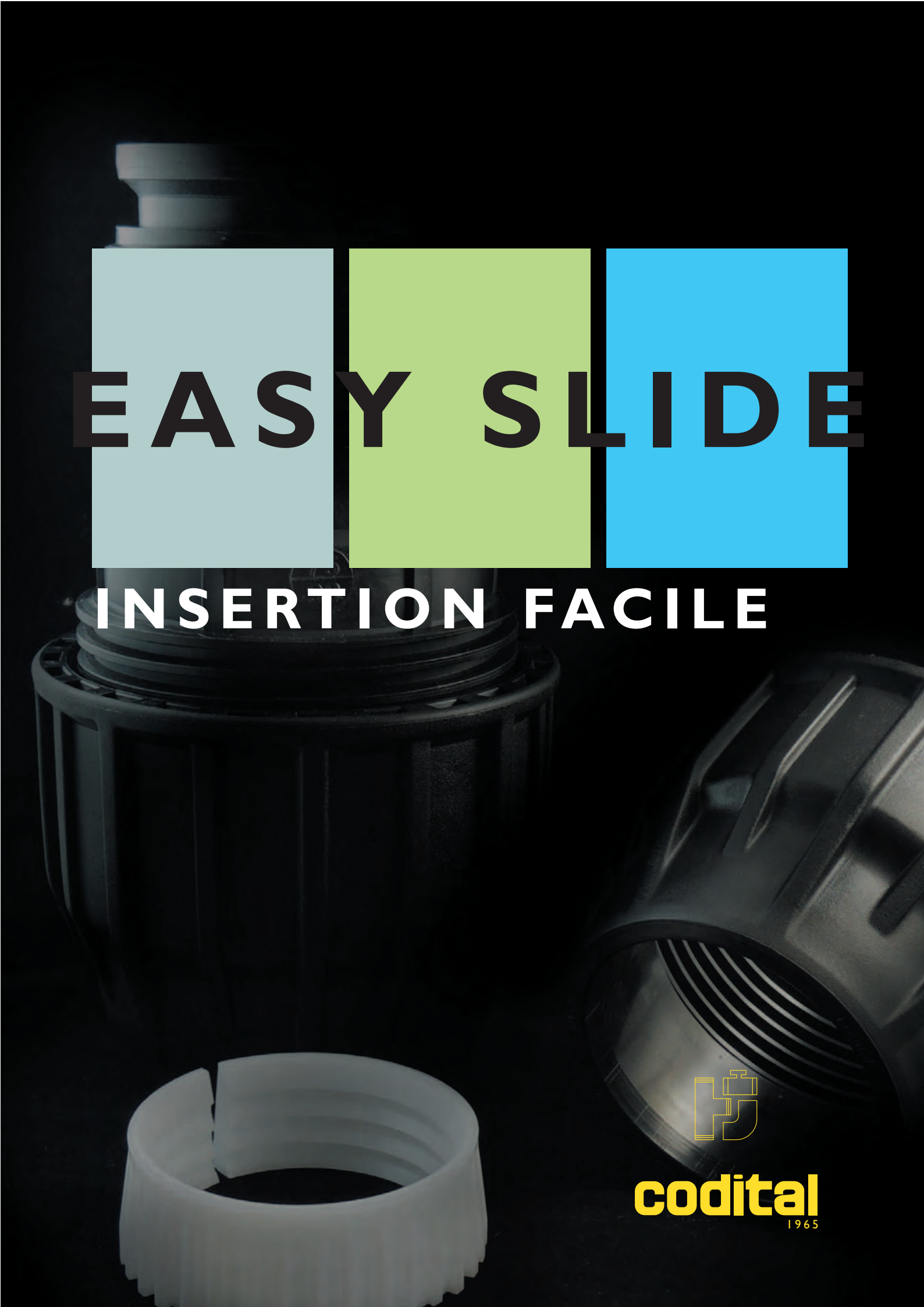
EASY SLIDE
INSERTION FACILE
codital
1965

5270



ØA
Tube
Pipe
Manguera

ØA
Tube
Pipe
Manguera

MANCHON

SOCKET
MANGUITO

ØA	PN	REF.	€		UV		
16	16	500**5270**161600		366036050178 3	10	10	520
20	16	500**5270**202000		366036050179 0	10	10	310
25	16	500**5270**252500		366036050180 6	10	10	220
32	16	500**5270**323200		366036050181 3	10	10	120
40	16	500**5270**404000		366036050182 0	1		72
50	16	500**5270**505000		366036050183 7	1		44
63	16	500**5270**636300		366036050184 4	1		30
75	12,5	500**5270**757500		366036050185 1	1		16
90	12,5	500**5270**909000		366036050186 8	1		10
110	12,5	500**5270**110110		366036050177 6	1		5

5271



ØA
Tube
Pipe
Manguera

ØA
Tube
Pipe
Manguera

MANCHON DE RÉPARATION
Sans butée (alésage traversant)

REPAIR SOCKET Without stop (through hole)
MANGUITO DE REPARACIÓN Sin tope (agujero pasante)

ØA	Lg (mm)	PN	REF.	€		UV	
32	180	16	500**5271**003200		366036050720 4	1	100
40	210	16	500**5271**004000		366036050721 1	1	60
50	235	16	500**5271**005000		366036050722 8	1	35
63	290	16	500**5271**006300		366036050723 5	1	25

5240



ØA
Tube
Pipe
Manguera

ØB
Tube
Pipe
Manguera

MANCHON RÉDUIT

REDUCING SOCKET
MANGUITO REDUCIDO

ØA	ØB	PN	REF.	€		UV		
20	16	16	500**5240**201600		366036050135 6	10	10	360
25	16	16	500**5240**251600		366036050136 3	10	10	300
	20	16	500**5240**252000		366036050137 0	10	10	250
32	20	16	500**5240**322000		366036050138 7	10	10	180
	25	16	500**5240**322500		366036050139 4	10	10	150
40	25	16	500**5240**402500		366036050140 0	1		100
	32	16	500**5240**403200		366036050141 7	1		85
50	40	16	500**5240**504000		366036050142 4	1		60
63	50	16	500**5240**635000		366036050143 1	1		30
75	63	12,5	500**5240**756300		366036050144 8	1		18
90	63	12,5	500**5240**906300		366036050533 0	1		12
	75	12,5	500**5240**907500		366036050145 5	1		12
110	75	12,5	500**5240**110750		366036050532 3	1		8
	90	12,5	500**5240**110900		366036050134 9	1		8

5340

ADAPTATEUR FEMELLE

FEMALE ADAPTOR
ADAPTADOR HEMBRA



ØA
Tube
Pipe
Manguera

ØB
Femelle
Female
Hembra

ØA	ØB	PN	REF.	€		UV		
16	3/8"	16	5005340161200		366036050224 7	10	10	750
	1/2"	16	5005340161500		366036050225 4	10	10	750
	3/4"	16	5005340162000		366036050226 1	10	10	750
20	1/2"	16	5005340201500		366036050227 8	10	10	500
	3/4"	16	5005340202000		366036050228 5	10	10	400
25	1/2"	16	5005340251500		366036050229 2	10	10	360
	3/4"	16	5005340252000		366036050230 8	10	10	360
	1"	16	5005340252600		366036050231 5	10	10	340
32	1/2"	16	5005340321500		366036050232 2	10	10	220
	3/4"	16	5005340322000		366036050233 9	10	10	220
	1"	16	5005340322600		366036050234 6	10	10	220
40	1"	16	5005340402600		366036050235 3	1		100
	1"1/4	16	5005340403300		366036050236 0	1		100
	1"1/2	16	5005340404000		366036050237 7	1		100
50	1"1/4	16	5005340503300		366036050238 4	1		65
	1"1/2	16	5005340504000		366036050239 1	1		65
	2"	16	5005340505000		366036050240 7	1		65
63	2"	16	5005340635000		366036050241 4	1		45
	2"1/2	16	5005340636600		366036050242 1	1		40
75	2"1/2	12,5	5005340756600		366036050243 8	1		26
	3"	12,5	5005340758000		366036050244 5	1		26
90	3"	12,5	5005340908000		366036050245 2	1		16
110	3"	12,5	5005340110800		366036050223 0	1		8
	4"	12,5	5005340110102		366036050222 3	1		8

5341

ADAPTATEUR MÂLE

MALE ADAPTOR
ADAPTADOR MACHO



ØA
Tube
Pipe
Manguera

ØB
Mâle
Male
Macho

ØA	ØB	PN	REF.	€		UV		
16	3/8"	16	5005341161200		366036050249 0	10	10	750
	1/2"	16	5005341161500		366036050250 6	10	10	750
	3/4"	16	5005341162000		366036050251 3	10	10	750
20	1/2"	16	5005341201500		366036050252 0	10	10	500
	3/4"	16	5005341202000		366036050253 7	10	10	400
	1"	16	5005341202600		366036050254 4	10	10	450
25	1/2"	16	5005341251500		366036050255 1	10	10	360
	3/4"	16	5005341252000		366036050256 8	10	10	320
	1"	16	5005341252600		366036050257 5	10	10	320
32	1/2"	16	5005341321500		366036050258 2	10	10	180
	3/4"	16	5005341322000		366036050259 9	10	10	180
	1"	16	5005341322600		366036050260 5	10	10	180
	1"1/4	16	5005341323300		366036050261 2	10	10	180
	1"1/2	16	5005341324000		366036050262 9	10	10	150
40	1"	16	5005341402600		366036050263 6	1		100
	1"1/4	16	5005341403300		366036050264 3	1		100
	1"1/2	16	5005341404000		366036050265 0	1		100
	2"	16	5005341405000		366036050266 7	1		100
50	1"	16	5005341502600		366036050267 4	1		80
	1"1/4	16	5005341503300		366036050268 1	1		80
	1"1/2	16	5005341504000		366036050269 8	1		80
	2"	16	5005341505000		366036050270 4	1		70
63	1"1/2	16	5005341634000		366036050271 1	1		45
	2"	16	5005341635000		366036050272 8	1		45
	2"1/2	16	5005341636600		366036050273 5	1		40
75	2"	12,5	5005341755000		366036050274 2	1		26
	2"1/2	12,5	5005341756600		366036050275 9	1		26
	3"	12,5	5005341758000		366036050276 6	1		26
90	2"	12,5	5005341905000		366036050278 0	1		16
	2"1/2	12,5	5005341906600		366036050279 7	1		16
	3"	12,5	5005341908000		366036050280 3	1		16
	4"	12,5	5005341901020		366036050277 3	1		16
110	2"	12,5	5005341110500		366036050247 6	1		8
	3"	12,5	5005341110800		366036050248 3	1		8
	4"	12,5	5005341110102		366036050246 9	1		8

5132



TÉ ÉGAL 90°

90° EQUAL TEE
TE IGUAL 90°

ØA	PN	REF.	€	UV		
16	16	5005132001600	3660360500717	10	10	260
20	16	5005132002000	3660360500724	10	10	150
25	16	5005132002500	3660360500731	10	10	110
32	16	5005132003200	3660360500748	5		70
40	16	5005132004000	3660360500755	1		40
50	16	5005132005000	3660360500762	1		25
63	16	5005132006300	3660360500779	1		16
75	12,5	5005132007500	3660360500786	1		8
90	12,5	5005132009000	3660360500793	1		5
110	12,5	5005132011000	3660360500809	1		2

5130



TÉ RÉDUIT 90°

90° REDUCING TEE
TE REDUCIDO 90°

ØA	ØB	PN	REF.	€	UV		
20	16	16	5005130201620	3660360500434	10	10	160
25	20	16	5005130252025	3660360500441	10	10	120
32	25	16	5005130322532	3660360500458	10		80
40	32	16	5005130403240	3660360500465	1		40
50	40	16	5005130504050	3660360500472	1		25
63	50	16	5005130635063	3660360500489	1		16
75	63	12,5	5005130756375	3660360500496	1		8
110	90	12,5	5005130110900	3660360500427	1		4

5131



TÉ 90° AVEC DÉRIVATION TARAUDÉE

90° TEE WITH CENTRAL FEMALE THREAD
TE 90° CON DERIVACIÓN ROSCADA HEMBRA

ØA	ØB	PN	REF.	€	UV		
16	1/2"	16	5005131161516	3660360500526	10	10	320
	3/4"	16	5005131162016	3660360500533	10	10	320
20	1/2"	16	5005131201520	3660360500540	10	10	220
	3/4"	16	5005131202020	3660360500557	10	10	220
25	1/2"	16	5005131251525	3660360500564	10	10	160
	3/4"	16	5005131252025	3660360500571	10	10	160
	1"	16	5005131252625	3660360500588	10	10	160
32	3/4"	16	5005131322032	3660360500601	1		100
	1"	16	5005131322632	3660360500618	10		100
40	1"1/4	16	5005131403340	3660360500625	1		45
	1"1/2	16	5005131404040	3660360500632	1		45
50	1"1/2	16	5005131504050	3660360500649	1		30
	2"	16	5005131505050	3660360500656	1		30
63	2"	16	5005131635063	3660360500663	1		18
	2"1/2	16	5005131636663	3660360500670	1		18
75	2"	12,5	5005131755075	3660360505309	1		10
	2"1/2	12,5	5005131756675	3660360500687	1		10
	3"	12,5	5005131758075	3660360500694	1		10
90	3"	12,5	5005131908090	3660360500700	1		7
110	4"	12,5	5005131110102	3660360500502	1		4

5133

TÉ 90° AVEC DÉRIVATION FILETÉE

90° TEE WITH CENTRAL MALE THREAD
TE 90° CON DERIVACIÓN ROSCADA MACHO



ØA	ØB	PN	REF.	€		UV		
16	1/2"	16	500**5133**161516		366036050083 0	10	10	320
	3/4"	16	500**5133**162016		366036050084 7	1	10	320
20	1/2"	16	500**5133**201520		366036050085 4	10	10	180
	3/4"	16	500**5133**202020		366036050086 1	10	10	180
25	1/2"	16	500**5133**251525		366036050087 8	10	10	150
	3/4"	16	500**5133**252025		366036050088 5	10	10	150
	1"	16	500**5133**252625		366036050089 2	10	10	120
32	1/2"	16	500**5133**321532		366036050090 8	1		100
	3/4"	16	500**5133**322032		366036050091 5	5		100
	1"	16	500**5133**322632		366036050092 2	10		85
40	1"1/4	16	500**5133**403340		366036050093 9	1		50
	1"1/2	16	500**5133**404040		366036050094 6	1		50
50	1"1/2	16	500**5133**504050		366036050095 3	1		30
	2"	16	500**5133**505050		366036050096 0	1		30
63	2"	16	500**5133**635063		366036050097 7	1		20
75	2"1/2	12,5	500**5133**756675		366036050098 4	1		10
	3"	12,5	500**5133**758075		366036050099 1	1		10
90	3"	12,5	500**5133**908090		366036050100 4	1		6
110	4"	12,5	500**5133**110102		366036050081 6	1		4

5090

COUDE 90°

90° ELBOW
CODO 90°



ØA	PN	REF.	€		UV		
16	16	500**5090**001600		366036050011 3	10	10	450
20	16	500**5090**002000		366036050012 0	10	10	240
25	16	500**5090**002500		366036050013 7	10	10	190
32	16	500**5090**003200		366036050014 4	5	5	100
40	16	500**5090**004000		366036050015 1	1		60
50	16	500**5090**005000		366036050016 8	1		36
63	16	500**5090**006300		366036050017 5	1		24
75	12,5	500**5090**007500		366036050018 2	1		12
90	12,5	500**5090**009000		366036050019 9	1		8
110	12,5	500**5090**011000		366036050020 5	1		4

5100

Renforcé inox
Stainless steel reinforced
Reforzado inox

ADAPTATEUR COUDÉ À 90° FEMELLE AVEC APPLIQUE MURALE

FEMALE 90° ADAPTOR WITH WALL UNIT
ADAPTADOR ACODADO A 90° HEMBRA CON SOPORTE MURAL



ØA	ØB	PN	REF.	€		UV		
20	1/2"	16	500**5100**201500		366036050520 0	1	10	240
25	3/4"	16	500**5100**252000		366036050521 7	1	10	140

5190

ADAPTATEUR COUDÉ À 90° FEMELLE

FEMALE 90° ADAPTOR
ADAPTADOR ACODADO A 90° HEMBRA

ØB
Femelle
Female
Hembra



ØA	ØB	PN	REF.	€		UV		
20	1/2"	16	500**5190**201500		3660360501028	10	10	370
	3/4"	16	500**5190**202000		3660360501035	10	10	370
25	1/2"	16	500**5190**251500		3660360501042	10	10	260
	3/4"	16	500**5190**252000		3660360501059	10	10	260
	1"	16	500**5190**252600		3660360501066	10	10	260
32	3/4"	16	500**5190**322000		3660360501073	10	10	180
	1"	16	500**5190**322600		3660360501080	10	10	180
40	1"1/4	16	500**5190**403300		3660360501097	1		75
	1"1/2	16	500**5190**404000		3660360501103	1		75
50	1"1/2	16	500**5190**504000		3660360501110	1		55
	2"	16	500**5190**505000		3660360501127	1		55
63	2"	16	500**5190**635000		3660360501134	1		30
	2"1/2	16	500**5190**636600		3660360501141	1		30
75	2"1/2	12,5	500**5190**756600		3660360501165	1		15
	3"	12,5	500**5190**758000		3660360501172	1		15
90	3"	12,5	500**5190**908000		3660360501189	1		10
110	4"	12,5	500**5190**110102		3660360501011	1		6

5092

ADAPTATEUR COUDÉ À 90° MÂLE

MALE 90° ADAPTOR
ADAPTADOR ACODADO A 90° MACHO

ØB
Mâle
Male
Macho



ØA
Tube
Pipe
Manguera

ØA	ØB	PN	REF.	€		UV		
16	1/2"	16	500**5092**161500		3660360500229	10	10	600
	3/4"	16	500**5092**162000		3660360500236	10	10	600
20	1/2"	16	500**5092**201500		3660360500243	10	10	425
	3/4"	16	500**5092**202000		3660360500250	10	10	425
25	1/2"	16	500**5092**251500		3660360500267	10	10	360
	3/4"	16	500**5092**252000		3660360500274	10	10	320
	1"	16	500**5092**252600		3660360500281	10	10	300
32	3/4"	16	500**5092**322000		3660360500298	10	10	180
	1"	16	500**5092**322600		3660360500304	10	10	180
40	1"1/4	16	500**5092**403300		3660360500311	1		90
	1"1/2	16	500**5092**404000		3660360500328	1		90
50	1"1/2	16	500**5092**504000		3660360500335	1		60
	2"	16	500**5092**505000		3660360500342	1		60
63	2"	16	500**5092**635000		3660360500359	1		30
	2"1/2	16	500**5092**636600		3660360500366	1		30
75	2"1/2	12,5	500**5092**756600		3660360500373	1		15
	3"	12,5	500**5092**758000		3660360500380	1		15
90	3"	12,5	500**5092**908000		3660360500397	1		10
110	4"	12,5	500**5092**110102		3660360500212	1		6

5018

ADAPTATEUR À BRIDE

FLANGED ADAPTOR
ADAPTADOR DE BRIDA

ØA	DN	PN	ØK	Boulons *Bolts* *Tornillos*	REF.	€		UV	
50	50	16	125	4 x M16	500**5018**505000		366036151857 5	1	40
63	50	16	125	4 x M16	500**5018**635000		366036151858 2	1	32
90	80	12,5	160	8 x M16	500**5018**908000		366036151859 9	1	12
110	100	12,5	180	8 x M16	500**5018**110102		366036151860 5	1	8

ØA
Tube
Pipe
Manguera



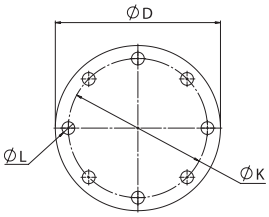

5300

BOUCHON FIN DE LIGNE

END CAP
TAPÓN FIN DE LÍNEA

ØA	PN	REF.	€		UV		
16	16	500**5300**001600		366036050198 1	10	10	900
20	16	500**5300**002000		366036050199 8	10	10	500
25	16	500**5300**002500		366036050200 1	10	10	340
32	16	500**5300**003200		366036050201 8	10	10	220
40	16	500**5300**004000		366036050202 5	1		125
50	16	500**5300**005000		366036050203 2	1		80
63	16	500**5300**006300		366036050204 9	1		45
75	12,5	500**5300**007500		366036050205 6	1		26
90	12,5	500**5300**009000		366036050206 3	1		16
110	12,5	500**5300**011000		366036050207 0	1		18



ØA
Tube
Pipe
Manguera

ACCESSOIRES POUR COUVERTURE INTÉGRALE

ACCESSORIES FOR FULL COVERAGE
ACCESORIOS PARA COBERTURA TOTAL



5592

ADAPTATEUR COUDÉ À 90° CONNEXION FEMELLE POUR ARROSEUR

90° ADAPTOR FEMALE CONNECTION FOR POP-UP
ADAPTADOR ACODADO A 90°CONEXIÓN HEMBRA POR RIEGO



ØA	ØB	PN	REF.	€		UV		
25	1/2"	16	500**5592**251500		366036050600 9	1	10	190
32	1/2"	16	500**5592**321500		366036050601 6	1		100
32	3/4"	16	500**5592**322200		366036050602 3	1	10	100

5593▲

TÉ 90° AVEC DÉRIVATIONS TARAUDÉES POUR PIQUET ET CANNE

90° TEE WITH CENTRAL FEMALE THREADS FOR STAKE AND RISER
TE 90° CON DERIVACIONES ROSCADAS PARA PIQUETE Y PORTA ASPERSOR



ØA	ØB	ØC	PN	REF.	€		UV	
32	3/4"	3/4"	16	500**5593**322000 ▲		366036050592 7	1	80

▲ SUR DEMANDE I ON REQUEST I A PETICIÓN

5594.



PIQUET D'ANCRAGE BISEAUTÉ EN PE100 RIGIDE EMBOUT FILETÉ (MÂLE)

RIGID PE100 BEVELED STAKE MALE THREADED END
PIQUETE BISELADO DE PE100 RÍGIDO CONEXIÓN ROSCADA MACHO

ØA	L (mm)	PN	REF.	€	UV	
3/4"	300	-	500**5594**002000	▲	1	150
3/4"	600	-	500**5594**006000	▲	1	

5595.



CANNE POUR ARROSEUR EN PE100 RIGIDE EMBOUTS FILETÉS M/F

RIGID PE100 POP-UP RISER M/F THREADED END
PORTA ASPERSOR DE PE100 RÍGIDO CONEXIONES ROSCADAS H/M

ØA	ØB	L (mm)	PN	REF.	€	UV	
3/4"	1/2"	300	-	500**5595**201500	▲	1	150
3/4"	1/2"	600	-	500**5595**006000	▲	1	60

5310.



RACCORD À VISSER M/F ÉCROU LIBRE

M/F THREADED FITTING - SWIVEL NUT
RACOR PARA ROSCAR H/M - TUERCA LOCA

ØA	ØB	PN	REF.	€	UV	
1/2"	1/2"	6	500**5310**151500	■	100	100

ACCESSOIRES POUR RACCORDS À COMPRESSION

COMPRESSION FITTING ACCESSOIRES
ACCESORIOS PARA ACCESORIOS DE COMPRESIÓN

5320



BAGUE DE COMPRESSION EN POM BLANC
POM COMPRESSION RING
ANILLO DE COMPRESIÓN DE POM BLANCO

Ø	REF.	€		UV
16	500**5320**001600		366036050211 7	1
20	500**5320**002000		366036050212 4	1
25	500**5320**002500		366036050213 1	1
32	500**5320**003200		366036050214 8	1
40	500**5320**004000		366036050215 5	1
50*	500**5320**005000		366036050216 2	1
63*	500**5320**006300		366036050217 9	1
75*	500**5320**007500		366036050218 6	1
90*	500**5320**009000		336036050219 3	1
110*	500**5320**011000		336036050220 9	1

5017.



JOINT TORIQUE EN NBR
NBR O'RING
JUNTA TÓRICA DE NBR

Ø	REF.	€		UV		
16	500**5017**001600	▲	366036050001 4	10	10	100
20	500**5017**002000	▲	366036050002 1	10	10	100
25	500**5017**002500	▲	366036050003 8	10	10	100
32	500**5017**003200	▲	366036050004 5	10	10	100
40	500**5017**004000	▲	366036050005 2	10	10	100
50*	500**5017**005000	▲	366036050006 9	10	10	100
63*	500**5017**006300	▲	366036050007 6	10	10	100
75*	500**5017**007500	▲	366036050008 3	10	10	100
90*	500**5017**009000	▲	366036050009 0	10	10	100
110*	500**5017**011000	▲	366036050010 6	10	10	100

5999



CLÉ DE SERRAGE EN ALUMINIUM
ALUMINUM CAP WRENCH
LLAVE DE ALUMINIO

Ø	63 - 75 - 90 - 110
Code	500**5999**000000
€	
	366036151866 7
UV	1
	20

* Pour anciens modèles avec joint torique. Nous consulter pour les nouveaux design EASY SLIDE.
For old models with o'rings. Contact us for new EASY SLIDE design.
Para antiguos modelos con junta tórica. A petición para nuevo diseño EASY SLIDE.



RACCORDS À COMPRESSION POUR TUYAU DE PISCINE



COMPRESSION FITTINGS FOR POOL HOSE
ACCESORIOS DE COMPRESIÓN PARA MANGUERA DE PISCINA

CONCEPTION
Raccords à compression en polypropylène pour tuyau flexible PVC de piscine.

MATIÈRE
Bague de compression en POM.
Joint torique en EPDM.
Embout à coller en PVC.

DESIGN
Polypropylene compression fittings for pool flexible PVC hose.

MATERIAL
POM compression ring.
EPDM o'ring.
PVC glued spigot.

DISEÑO
Accesorios de compresión de polipropileno para manguera PVC flexible de piscina.

MATERIA
Anillo de compresión de POM.
Junta tórica de EPDM.
Conexión para encolar de PVC.

5360



ADAPTATEUR À VISSER MÂLE

THREADED MALE ADAPTOR
ADAPTADOR PARA ROSCAR MACHO

ØA TUBE Pipe Manguera	ØB MÂLE Male Macho	PN	REF.	€	UV	
50	1"1/2	6	500**5360**504000	3660360506078	1	80
50	2"	6	500**5360**505000	3660360506085	1	70
63	2"	6	500**5360**635000	3660360506092	1	45

5361



IDEM 5360 MAIS À COLLER MÂLE

IDEM 5360 BUT MALE GLUED SPIGOT
IDEM 5360 PERO PARA ENCOLAR MACHO

ØA TUBE Pipe Manguera	ØB MÂLE Male Macho	PN	REF.	€	UV	
50	50	6	500**5361**505000	3660360506108	1	75
63	63	6	500**5361**636300	3660360506115	1	45

5362



ADAPTATEUR À VISSER FEMELLE

THREADED FEMALE ADAPTOR
ADAPTADOR PARA ROSCAR HEMBRA

ØA TUBE Pipe Manguera	ØB FEMELLE Female Hembra	PN	REF.	€	UV	
50	1"1/2	6	500**5362**504000	3660360506122	1	75
63	2"	6	500**5362**635000	3660362506139	1	45

5363



IDEM 5362
MAIS À COLLER FEMELLE

IDEM 5362 BUT FEMALE GLUED SPIGOT
IDEM 5362 PERO PARA ENCOLAR HEMBRA

ØA TUBE Pipe Manguera	ØB FEMELLE Female Hembra	PN	REF.	€		UV	
50	50	6	500**5363**505000		3660360506146	1	75
63	63	6	500**5363**636300		3660360506153	1	45

5364



MANCHON

SOCKET
MANGUITO

ØA TUBE Pipe Manguera	PN	REF.	€		UV	
50	6	500**5364**505000		3660360506160	1	44
63	6	500**5364**636300		3660360506177	1	30

5365



COUDE 90°

90° ELBOW
CODO 90°

ØA TUBE Pipe Manguera	PN	REF.	€		UV	
50	6	500**5365**505000		3660360506184	1	36
63	6	500**5365**636300		3660360506191	1	24

5366



ADAPTATEUR COUDÉ À 90° FILETÉ (MÂLE)

MALE THREADED 90° ADAPTOR
ADAPTADOR ACODADO A 90° ROSCADO MACHO

ØA TUBE Pipe Manguera	ØB MÂLE Male Macho	PN	REF.	€		UV	
50	1"1/2	6	500**5366**504000		3660360506207	1	60

5367



TÉ ÉGAL 90°

90° EQUAL TEE
TE IGUAL 90°

ØA TUBE Pipe Manguera	PN	REF.	€		UV	
50	6	500**5367**505000		3660360506214	1	25
63	6	500**5367**636300		3660360506221	1	15

CONNEXION
TECHNOLOGIE
PUSH-FIT

ADAPTATEURS UNIVERSELS À COMPRESSION

UNIVERSAL COMPRESSION ADAPTORS
ADAPTADORES UNIVERSALES DE COMPRESIÓN

MATIÈRE
Corps en polypropylène.
Bague de compression en POM.
Joint torique en NBR.

MATERIAL
Polypropylene body.
POM compression ring.
NBR o'ring.

MATERIA
Cuerpo de polipropileno.
Anillo de compresión de POM.
Junta tórica de NBR.

PUSH-FIT PLOMBERIE

POUR TUBE PE + AUTRE TUBE PLOMBERIE (PEX, cuivre, Polybutylène)

5350

Adaptor to connect a PE pipe with a variety of plumbing pipes (PEX, copper, polybutylene) through a quick connect system (Push-fit technology).
Adaptador para conectar un tubo de PE y un tubo de plomería (PEX, cobre, polibutileno) con el sistema de conexión instantáneo (technología Push-fit).



ADAPTATEUR UNIVERSEL PUSH-FIT

PUSH-FIT UNIVERSAL ADAPTOR
ADAPTADOR UNIVERSAL PUSH-FIT

ØPE	Ø	PN	REF.	€		UV	
20	15	6	500**5350**201500		366036050623 8	1	400
25	15	6	500**5350**251500		366036050624 5	1	300
	22	6	500**5350**252200		366036050625 2	1	260
32	22	6	500**5350**322200		366036050626 9	1	160
	28	6	500**5350**322800		366036050627 6	1	150

PUSH-FIT MATÉRIAUX

POUR TUBE PE + AUTRES TUBES DE MATÉRIAUX DIVERS (PVC, ABS, ACIER, INOX, CUIVRE, PLOMB...)

5351

Adaptor to connect a PE pipe with a variety of pipes made of various materials (PVC, ABS, steel, stainless steel, copper, lead...) through a compression mechanism.
Adaptador para conectar un tubo de PE y otro tubo de materiales diferentes (PVC, ABS, acero, inox, cobre, plomo...) con el conexión de compresión.



ADAPTATEUR DE TRANSITION À COMPRESSION

COMPRESSION TRANSITION ADAPTOR
ADAPTADOR DE TRANSICIÓN DE COMPRESIÓN

ØPE	Ø	PN	REF.	€		UV	
20	15/22	16	500**5351**201500		366036050328 3	1	20
25	15/22	16	500**5351**251500		366036050629 0	1	20
	20/27	16	500**5351**252000		366036050630 6	1	20
	27/34	16	500**5351**252700		366036050631 3	1	15
32	20/27	16	500**5351**322000		366036050632 0	1	20
	27/34	16	500**5351**322700		366036050633 7	1	15

RACCORDS À VISSER BSPT

BSPT THREADED FITTINGS
ACCESORIOS PARA ROSCAR BSPT

5470



MANCHON F/F

F/F SOCKET
MANGUITO DOBLE H/H

Ø		PN	REF.	€		UV		
1/2"	1/2"	10	500**5470**001500		366036050300 8	10	50	600
3/4"	3/4"	10	500**5470**002000		366036050301 5	10	25	500
1"	1"	10	500**5470**002600		366036050302 2	10	25	300
1"1/4	1"1/4	10	500**5470**003300		366036050441 8	1		200
1"1/2	1"1/2	10	500**5470**004000		366036050442 5	1		150
2"	2"	10	500**5470**005000		366036050443 2	1		100
2"1/2	2"1/2	6	500**5470**006600		366036050444 9	1		100

5280



MAMELON M/M

M/M NIPPLE
MACHÓN DOBLE M/M

Ø	PN	REF.	€		UV		
1/2"	10	500**5280**001500		366036050188 2	10	50	1400
3/4"	10	500**5280**002000		366036050189 9	10	50	750
1"	10	500**5280**002600		366036050190 5	10	25	400
1"1/4	10	500**5280**003300		366036050191 2	1		250
1"1/2	10	500**5280**004000		366036050192 9	1		200
2"	10	500**5280**005000		366036050193 6	1		250
2"1/2	6	500**5280**006600		366036050194 3	1		140
3"	6	500**5280**008000		366036050195 0	1		90
4"	6	500**5280**010200		366036050503 3	1		35

5245



MAMELON RÉDUIT M/M

M/M REDUCING NIPPLE
MACHÓN REDUCIDO M/M

Ø		PN	REF.	€		UV		
1/2"	3/8"	10	500**5245**151200		366036050156 1	10	10	1600
3/4"	1/2"	10	500**5245**201500		366036050157 8	10	50	750
1"	1/2"	10	500**5245**261500		366036050158 5	1	25	500
	3/4"	10	500**5245**262000		366036050159 2	10	25	400
1"1/4	3/4"	10	500**5245**332000		366036050160 8	1		300
	1"	10	500**5245**332600		366036050161 5	1		250
1"1/2	1"	10	500**5245**402600		366036050162 2	1		225
	1"1/4	10	500**5245**403300		366036050163 9	1		225
2"	3/4"	10	500**5245**502000	■	366036050164 6	1		80
	1"	10	500**5245**502600		366036050165 3	1		250
	1"1/4	10	500**5245**503300		366036050166 0	1		250
	1"1/2	10	500**5245**504000		366036050167 7	1		250
2"1/2	2"	6	500**5245**665000		366036050168 4	1		150
3"	2"	6	500**5245**805000		366036050169 1	1		100
	2"1/2	6	500**5245**806600		366036050170 7	10		90

■ JUSQU'À ÉPUISEMENT DES STOCKS I WHILE STOCKS LAST I HASTA EL AGOTAMIENTO DEL STOCK

5246



RÉDUCTION M/F

M/F REDUCING ADAPTOR
REDUCCIÓN M/H

ØF	Ø M	PN	REF.	€	UV		
1/2"	3/4"	10	500**5246**152000		1	100	1400
3/4"	1/2"	10	500**5246**201500		1	100	1100
	3/4"	10	500**5246**202000 ■		1		
1"	3/4"	10	500**5246**262000		10	100	800

5241



RÉDUCTION SIMPLE M/F

M/F REDUCING BUSH
REDUCCIÓN CORTA M/H

ØM	Ø F	PN	REF.	€		UV		
3/4"	1/2"	10	500**5241**201500		366036050146 2	10	50	1000
1"	1/2"	10	500**5241**261500		366036050147 9	10	25	625
	3/4"	10	500**5241**262000		366036050148 6	10	25	600
1"1/4	3/4"	10	500**5241**332000		366036050150 9	1		400
	1"	10	500**5241**332600		366036050151 6	1		500
1"1/2	1"	10	500**5241**402600		366036050152 3	10		350
	1"1/4	10	500**5241**403300		366036050153 0	1		300
2"	1"	10	500**5241**502600		366036050154 7	10		250
	1"1/2	10	500**5241**504000		366036050155 4	1		250
2"1/2	1"1/4	6	500**5241**663300		366036050497 5	1		250
	1"1/2	6	500**5241**664000		366036050498 2	1		110
	2"	6	500**5241**665000		366036050499 9	1		110
3"	2"	6	500**5241**805000		366036050500 2	1		75
	2"1/2	6	500**5241**806600		366036050495 1	1		75

5800



BOUCHON FEMELLE

FEMALE CAP
TAPÓN HEMBRA

Ø	PN	REF.	€		UV		
1/2"	10	500**5800**001500		366036050434 0	10	50	1000
3/4"	10	500**5800**002000		366036050435 7	10	25	600
1"	10	500**5800**002600		366036050436 4	25	25	400

5590



BOUCHON MÂLE

MALE CAP
TAPÓN MACHO

Ø	PN	REF.	€		UV		
1/2"	10	500**5590**001500		366036050429 6	10	50	2500
3/4"	10	500**5590**002000		366036050430 2	50	50	1000
1"	10	500**5590**002600		366036050431 9	10	25	600
1"1/4	10	500**5590**003300		366036050504 0	1		400
1"1/2	10	500**5590**004000		366036050505 7	1		300
2"	10	500**5590**005000		366036050506 4	1		200
2"1/2	6	500**5590**006600		366036050582 8	1		200
3"	6	500**5590**008000		366036050583 5	1		150

5471

MANCHON RÉDUIT F/F

F/F REDUCING SOCKET
MANGUITO REDUCIDO H/H



Ø		PN	REF.	€		UV		
1/2″	3/8″	10	500**5471**151200		366036050480 7	10	10	800
3/4″	3/8″	10	500**5471**201200		366036050481 4	10	10	600
	1/2″	10	500**5471**201500		366036050482 1	10	25	500
1″	1/2″	10	500**5471**261500		366036050483 8	10	10	300
	3/4″	10	500**5471**262000		366036050484 5	10	10	300
1″1/4	1″	10	500**5471**332600		366036050485 2	1		200
1″1/2	1″	10	500**5471**402600		366036050486 9	1		150
	1″1/4	10	500**5471**403300		366036050487 6	1		150
2″	3/4″	10	500**5471**502000		366036050488 3	1		100
	1″	10	500**5471**502600		366036050489 0	1		100
	1″1/4	10	500**5471**503300		366036050490 6	1	10	100
	1″1/2	10	500**5471**504000		366036050491 3	1	10	100
2″1/2	2″	6	500**5471**665000		366036050492 0	1	10	95
3″	2″1/2	6	500**5471**806600		366036050494 4	1		80

5290

COUDE 90° F/F

F/F 90° ELBOW
CODO 90° H/H



Ø	PN	REF.	€		UV		
1/2″	10	500**5290**001500		366036050470 8	10	10	500
3/4″	10	500**5290**002000		366036050471 5	10	10	500
1″	10	500**5290**002600		366036050472 2	10	10	200
1″1/4	10	500**5290**003300		366036050473 9	1		100
1″1/2	10	500**5290**004000		366036050474 6	1		90
2″	10	500**5290**005000		366036050475 3	1		45

5230

TÉ ÉGAL 90° F/F/F

F/F/F 90° EQUAL TEE
TE IGUAL 90° H/H/H



Ø	PN	REF.	€		UV		
1/2″	10	500**5230**001500		366036050450 0	10	10	300
3/4″	10	500**5230**002000		366036050451 7	10	10	250
1″	10	500**5230**002600		366036050452 4	10	10	120
1″1/4	10	500**5230**003300		366036050453 1	1		80
1″1/2	10	500**5230**004000		366036050454 8	1		50
2″	10	500**5230**005000		366036050455 5	1		50

5231

TÉ ÉGAL 90° M/M/M

M/M/M 90° EQUAL TEE
TE IGUAL 90° M/M/M



Ø	PN	REF.	€		UV		
1/2″	10	500**5231**001500		366036050460 9	10	10	300
3/4″	10	500**5231**002000		366036050461 6	20	10	300
1″	10	500**5231**002600		366036050462 3	10	10	300
1″1/4	10	500**5231**003300		366036050463 0	1	10	100
1″1/2	10	500**5231**004000		366036050464 7	1		150
2″	10	500**5231**005000		366036050465 4	1		60

MINI VANNES POUR ARROSAGE ET SYSTÈME EN GOUTTE À GOUTTE

MINI VALVES FOR WATERING AND DRIP IRRIGATION
MINI VÁLVULA PARA SISTEMA DE RIEGO POR GOTEO

MATIÈRE
Mini vannes en POM avec joints NBR.

MATERIAL
POM mini-valves with NBR o'rings.

MATERIA
Mini-valvulas de POM con junta NBR.

5220



RACCORDEMENTS CANNELÉS
POUR TUYAU PE-BD

LDPE HOSE ADAPTOR ENDS
CONEXIONES DE ESPIGA PARA MANGUERA PE-BD

Ø	PN	REF.	€	UV	
16	4	500**5220**161600		50	700
20	4	500**5220**202000		50	650

5221



RACCORDEMENTS MÂLES À VISSER

MALE THREADED ENDS
CONEXIONES MACHOS PARA ROSCAR

Ø	PN	REF.	€	UV	
1/2"	4	500**5221**151500		50	650
3/4"	4	500**5221**202000		50	550

5222



RACCORDEMENTS MÂLE À VISSER / CANNELÉ
POUR TUYAU PE-BD

MALE THREADED / LDPE HOSE ADAPTOR ENDS
CONEXIONES MACHO PARA ROSCAR / PARA MANGUERA PE-BD

ØA	ØB	PN	REF.	€	UV	
1/2"	16	4	500**5222**151600		50	700
	20	4	500**5222**152000		50	700
3/4"	16	4	500**5222**201600		50	650
	20	4	500**5222**202000		50	600

5223



RACCORDEMENTS MÂLE À VISSER / RAPIDE
POUR TUYAU PE-BD

MALE THREADED / QUICK COUPLING LDPE HOSE ENDS
CONEXIONES MACHO PARA ROSCAR / RÁPIDA PARA MANGUERA PEBD

ØA	ØB	PN	REF.	€	UV	
1/2"	20	4	500**5223**152000		50	400
3/4"	16	4	500**5223**201600		50	400
	20	4	500**5223**202000		50	400

5224



RACCORDEMENTS RAPIDES
POUR TUYAU PE-BD

QUICK COUPLING LDPE HOSE ENDS
CONEXIONES RAPIDAS PARA MANGUERA PEBD

Ø	PN	REF.	€	UV	
16	4	500**5224**161600		50	300
20	4	500**5224**202000		50	300

5225.▲



RACCORDEMENTS CANNELÉ / RAPIDE
POUR TUYAU PE-BD

LDPE HOSE ADAPTOR / QUICK COUPLING LDPE HOSE ENDS
CONEXIONES DE ESPIGA / RÁPIDA PARA MANGUERA PEBD

Ø	PN	REF.	€	UV	
16	4	500**5225**161600 ▲		50	600
20	4	500**5225**202000 ▲		50	600

▲ SUR DEMANDE I ON REQUEST I A PETICIÓN

RACCORDS RAPIDES POUR ARROSAGE ET SYSTÈME EN GOUTTE À GOUTTE

WATERING AND DRIP IRRIGATION COUPLINGS - QUICK LOCK
ACCESORIOS RÁPIDOS PARA SISTEMA DE RIEGO POR GOTEO



Pour tube For pipe Para tubo
P.E-B.D.
LDPE

DVGW

5570 JONCTION
JUNCTION
UNIÓN DOBLE



Ø	PN	REF.	€	UV	
16	6	5005570161600		50	500
20	6	5005570202000		50	450
25	6	5005570252500		50	250
32	6	5005570323200		50	150

5541 ADAPTATEUR MÂLE À VISSER
MALE THREADED ADAPTOR
ADAPTADOR MACHO PARA ROSCAR



ØA	ØB	PN	REF.	€	UV	
16	1/2"	6	5005541161500		50	850
	3/4"	6	5005541162000		50	800
20	1/2"	6	5005541201500		50	800
	3/4"	6	5005541202000		50	750
25	3/4"	6	5005541252000		50	450
	1"	6	5005541252600	■	50	400
32	1"	6	5005541322600		50	200

5540 ADAPTATEUR FEMELLE À VISSER
FEMALE THREADED ADAPTOR
ADAPTADOR HEMBRA PARA ROSCAR



ØA	ØB	PN	REF.	€	UV	
16	1/2"	6	5005540161500		50	700
	3/4"	6	5005540162000		50	600
20	1/2"	6	5005540201500		50	700
	3/4"	6	5005540202000		50	550
25	3/4"	6	5005540252000		50	400

5539 BOUCHON FIN DE LIGNE
END CAP
TAPÓN FIN DE LÍNEA



Ø	PN	REF.	€	UV	
16	6	5005539001600		50	1000
20	6	5005539002000		50	900
25	6	5005539002500		50	500

5531 TÉ ÉGAL 90°
90° EQUAL TEE
TE IGUAL 90°



Ø	PN	REF.	€	UV	
16	6	5005531161616		50	250
20	6	5005531202020		50	200
25	6	5005531252525		50	150

5530 TÉ 90° AVEC DÉRIVATION FILETÉE
90° TEE WITH CENTRAL MALE THREAD
TE 90° CON DERIVACIÓN ROSCADA MACHO



ØA	ØB	PN	REF.	€	UV	
16	3/4"	6	5005530162000		50	300
16	1"	6	5005530162600		50	250
25	1"	6	5005530252600		50	200

5532 TÉ 90° AVEC DÉRIVATION TARAUDÉE
90° TEE WITH CENTRAL FEMALE THREAD
TE 90° CON DERIVACIÓN ROSCADA HEMBRA



ØA	ØB	PN	REF.	€	UV	
16	3/4"	6	5005532162016		50	250

5533 TÉ RÉDUIT 90°
90° REDUCING TEE
TE REDUCIDO 90°



ØA	ØB	PN	REF.	€	UV	
20	16	6	5005533201620		50	250

5591 COUDE 90°
90° ELBOW
CODO 90°



Ø	PN	REF.	€	UV	
16	6	5005591161600		50	400
20	6	5005591202000		50	400

■ JUSQU'À ÉPUISEMENT DES STOCKS I WHILE STOCKS LAST I HASTA EL AGOTAMIENTO DEL STOCK

RACCORDS CANNELÉS POUR ARROSAGE ET SYSTÈME EN GOUTTE À GOUTTE

WATERING AND DRIP IRRIGATION BARBED FITTINGS
ACCESORIOS DE ESPIGA PARA SISTEMA DE RIEGO POR GOTEO



Pour tube For pipe Para tubo
P.E-B.D.
LDPE

5507 JONCTION

JUNCTION
UNIÓN DOBLE



ØA	ØB	PN	REF.	€	UV		
12	12	6	500**5507**121200		100	100	8000
16	16	6	500**5507**161600		50	50	1500
20	16	6	500**5507**201600		50	50	1500
20	20	6	500**5507**202000		50	50	1000
25	25	6	500**5507**252500		50	50	800

5418 TÉ 90°

90° TEE
TE 90°



ØA	ØB	PN	REF.	€	UV		
16	12	6	500**5418**161216		100	100	2200
	16	6	500**5418**001600		50	50	800
20	16	6	500**5418**201620		100	100	600
	20	6	500**5418**002000		50	50	600
25	25	6	500**5418**002500		100	25	300

5416 ADAPTATEUR MÂLE À VISSER

MALE THREADED END HOSE ADAPTOR
ADAPTADOR MACHO PARA ROSCAR



ØA	ØB	PN	REF.	€	UV		
16	1/2"	6	500**5416**161500		100	50	1800
	3/4"	6	500**5416**162000		100	50	1000
20	1/2"	6	500**5416**201500		100	50	1250
	3/4"	6	500**5416**202000		100	50	1000
25	3/4"	6	500**5416**252000		50	50	800

5580 CROIX AVEC ENTRÉE FILETÉE 3/4"

■

CROSS WITH MALE THREADED INLET 3/4"
CRUZ CON ENTRADA MACHO PARA ROSCAR 3/4"



Ø	PN	REF.		€	UV	
12	6	500**5580**122000	■		10	250
16	6	500**5580**162000	■		100	200
20	6	500**5580**202000	■		100	250

5419 COUDE 90°

90° ELBOW
CODO 90°



Ø	PN	REF.	€	UV		
16	6	500**5419**161600		50	50	1200
20	6	500**5419**202000		100	50	1000
25	6	500**5419**252500		100	100	1100

5417 TÉ 90° AVEC DÉRIVATION FILETÉE

90° TEE WITH CENTRAL MALE THREAD
TE 90° CON DERIVACIÓN ROSCADA MACHO



ØA	ØB	PN	REF.	€	UV		
16	3/4"	6	500**5417**162016		100	100	600
20	3/4"	6	500**5417**202020		100	50	600
25	3/4"	6	500**5417**252025		100	25	375

5420 ADAPTATEUR COUDÉ À 90° MÂLE À VISSER

MALE THREADED 90° ADAPTOR
ADAPTADOR ACODADO A 90° MACHO PARA ROSCAR



ØA	ØB	PN	REF.	€	UV		
16	1/2"	6	500**5420**161215		100	50	1200
16	3/4"	6	500**5420**161220		10	50	750

5120 DISTRIBUTEUR EN Y AVEC ENTRÉE FILETÉE

■

Y FITTING WITH MALE THREADED INLET
RACOR "Y" CON ENTRADA MACHO PARA ROSCAR



ØA	ØB	PN	REF.		€	UV	
16	3/4"	6	500**5120**162000	■		1	
20	3/4"	6	500**5120**202000	■		1	300

5625 CLIP DE SERRAGE POUR TUBE PE

PE PIPE CLIP
ABRAZADERA PARA TUBO PE



Ø	PN	REF.	€	UV		
16	-	500**5625**001600		100	100	5000
20	-	500**5625**002000		10	100	6000

■ JUSQU'À ÉPUISEMENT DES STOCKS I WHILE STOCKS LAST I HASTA EL AGOTAMIENTO DEL STOCK



COLLIERS DE PRISE EN CHARGE

SADDLES
COLLARINES DE TOMA

MATIÈRE	MATERIAL	MATERIA
Corps en polypropylène	Polypropylene body	Cuerpo de polipropileno
Joint torique en NBR	NBR o'ring	Junta tórica de NBR
Boulons en acier galvanisé	Galvanised steel bolts	Pernos de acero galvanizado



Boulons imperdables
Serrage facile

Captive bolts
Easy tightening

Pernos prisioneros
Ajuste fácil

CONDITIONNEMENT

PACKING
EMBALAJE

SACHET INDIVIDUEL
Indiviual bag
Bolsa individual

STICKER UNIT EAN
Étiquette unitaire - Code EAN
Unit label - Barcoded
Etiqueta con código de barras

KIT ILV POLYPROPYLÈNE

KIT POLYPROPYLENE FITTINGS

KIT ACCESORIOS DE POLIPROPILENO

> PAGE 17, 386

5513

MODÈLE STANDARD- 2/4/6 BOULONS

STANDARD MODEL - 2/4/6 BOLTS
MODELO ESTÁNDAR - 2/4/6 PERNOS







Ø	Ø B	Boulons *Bolts* *Pernos*	PN	REF.	€		UV	
20	1/2"	2	16	5005**5513**201500		366036050727 3	1	400
25	1/2"	2	16	5005**5513**251500		366036050637 5	1	300
	3/4"	2	16	5005**5513**252000		366036050638 2	1	300
32	1/2"	2	16	5005**5513**321500		366036050639 9	1	270
	3/4"	2	16	5005**5513**322000		366036050640 5	1	270
40	1/2"	2	16	5005**5513**401500		366036050641 2	1	180
	3/4"	2	16	5005**5513**402000		366036050642 9	1	180
	1"	2	16	5005**5513**402600		366036050643 6	1	150
50	1/2"	2	16	5005**5513**501500		366036050644 3	1	120
	3/4"	2	16	5005**5513**502000		366036050645 0	1	120
	1"	2	16	5005**5513**502600		366036050646 7	1	100
	1"1/4	4	16	5005**5513**503300		366036050647 4	1	100
63	1/2"	4	16	5005**5513**631500		366036050648 1	1	80
	1/2"	2	16	5005**5513**631502		366036050724 2	1	100
	3/4"	4	16	5005**5513**632000		366036050649 8	1	80
	3/4"	2	16	5005**5513**632002		366036050725 9	1	100
	1"	4	16	5005**5513**632600		366036050650 4	1	80
	1"	2	16	5005**5513**632602		366036050726 6	1	100
	1"1/4	4	16	5005**5513**633300		366036050651 1	1	70
	1"1/2	4	16	5005**5513**634000		366036050652 8	1	70
75	1/2"	4	10	5005**5513**751500		366036050653 5	1	65
	3/4"	4	10	5005**5513**752000		366036050654 2	1	65
	1"	4	10	5005**5513**752600		366036050655 9	1	65
	1"1/4	4	10	5005**5513**753300		366036050656 6	1	60
	1"1/2	4	10	5005**5513**754000		366036050657 3	1	60
	2"	4	10	5005**5513**755000		366036050658 0	1	45
90	1/2"	4	10	5005**5513**901500		366036050659 7	1	45
	3/4"	4	10	5005**5513**902000		366036050660 3	1	40
	1"	4	10	5005**5513**902600		366036050661 0	1	40
	1"1/4	4	10	5005**5513**903300		366036050662 7	1	40
	1"1/2	4	10	5005**5513**904000		366036050663 4	1	35
	2"	4	10	5005**5513**905000		366036050664 1	1	35
110	1/2"	4	10	5005**5513**110150		366036050665 8	1	30
	3/4"	4	10	5005**5513**110200		366036050666 5	1	30
	1"	4	10	5005**5513**110260		366036050667 2	1	30
	1"1/4	4	10	5005**5513**110330		366036050668 9	1	30
	1"1/2	4	10	5005**5513**110400		366036050669 6	1	30
	2"	4	10	5005**5513**110500		366036050670 2	1	25
125	3/4"	4	6	5005**5513**125200		366036050671 9	1	30
	1"	4	6	5005**5513**125260		366036050672 6	1	30
	1"1/2	4	6	5005**5513**125400		366036050673 3	1	30
	2"	4	6	5005**5513**125500		366036050674 0	1	30
160	3/4"	6	6	5005**5513**160200		366036050675 7	1	24
	1"	6	6	5005**5513**160260		366036050676 4	1	24
	1"1/4	6	6	5005**5513**160330		366036050677 1	1	24
	1"1/2	6	6	5005**5513**160400		366036050678 8	1	24
	2"	6	6	5005**5513**160500		366036050679 5	1	24
200	3/4"	6	6	5005**5513**200200		366036050680 1	1	10
	1"	6	6	5005**5513**200260		366036050681 8	1	10
	1"1/4	6	6	5005**5513**200330		366036050682 5	1	10
	1"1/2	6	6	5005**5513**200400		366036050683 2	1	10
	2"	6	6	5005**5513**200500		366036050684 9	1	10

5512

MODÈLE RENFORCÉ INOX - 2 BOULONS

STAINLESS STEEL REINFORCED MODEL - 2 BOLTS
MODELO REFORZADO INOX - 2 PERNOS



Ø	Ø B	Boulons Bolts Pernos	PN	REF.	€		UV	
25	1/2"	2	16	5005512251500		366036050324 4	10	300
	3/4"	2	16	5005512252000		366036050325 1	10	300
32	1/2"	2	16	5005512321500		366036050326 8	10	270
	3/4"	2	16	5005512322000		366036050327 5	10	270
40	1/2"	2	16	5005512401500		366036050328 2	1	180
	3/4"	2	16	5005512402000		366036050329 9	10	180
	1"	2	16	5005512402600		366036050330 5	1	150
50	1/2"	2	16	5005512501500		366036050331 2	1	120
	3/4"	2	16	5005512502000		366036050332 9	1	120
	1"	2	16	5005512502600		366036050333 6	1	100
63	1/2"	2	16	5005512631500		366036050334 3	1	80
	3/4"	2	16	5005512632000		366036050335 0	1	80
	1"	2	16	5005512632600		366036050336 7	1	80

5514

MODÈLE RENFORCÉ INOX - 4 BOULONS

STAINLESS STEEL REINFORCED MODEL - 4 BOLTS
MODELO REFORZADO INOX - 4 PERNOS



Ø	Ø B	Boulons Bolts Pernos	PN	REF.	€		UV	
50	1/2"	4	16	5005514501500		366036050348 0	1	100
	3/4"	4	16	5005514502000		366036050349 7	1	100
	1"	4	16	5005514502600		366036050350 3	1	100
	1"1/4	4	16	5005514503300		366036050351 0	1	100
63	1/2"	4	16	5005514631500		366036050352 7	1	80
	3/4"	4	16	5005514632000		366036050353 4	1	80
	1"	4	16	5005514632600		366036050354 1	1	80
	1"1/4	4	16	5005514633300		366036050355 8	1	70
	1"1/2	4	16	5005514634000		366036050356 5	1	70
75	1/2"	4	10	5005514751500		366036050358 9	1	65
	3/4"	4	10	5005514752000		366036050359 6	1	65
	1"	4	10	5005514752600		366036050360 2	1	65
	1"1/4	4	10	5005514753300		366036050361 9	1	60
	1"1/2	4	10	5005514754000		366036050362 6	1	60
	2"	4	10	5005514755000		366036050363 3	1	60
90	1/2"	4	10	5005514901500		366036050364 0	1	40
	3/4"	4	10	5005514902000		366036050365 7	1	40
	1"	4	10	5005514902600		366036050366 4	1	40
	1"1/4	4	10	5005514903300		366036050367 1	1	40
	1"1/2	4	10	5005514904000		366036050368 8	1	35
	2"	4	10	5005514905000		366036050369 5	1	35
110	1/2"	4	10	5005514110150		366036050337 4	1	30
	3/4"	4	10	5005514110200		366036050338 1	1	30
	1"	4	10	5005514110260		366036050339 8	1	30
	1"1/4	4	10	5005514110330		366036050340 4	1	30
	1"1/2	4	10	5005514110400		366036050341 1	1	30
	2"	4	10	5005514110500		366036050342 8	1	25
	3"	4	10	5005514110800		366036050343 5	1	24
125	3/4"	4	6	5005514125200		366036050344 2	1	30
	1"	4	6	5005514125260		366036050345 9	1	30
	1"1/2	4	6	5005514125400		366036050346 6	1	30
	2"	4	6	5005514125500		366036050347 3	1	30

5515

MODÈLE RENFORCÉ INOX - 6 BOULONS

STAINLESS STEEL REINFORCED MODEL - 6 BOLTS
MODELO REFORZADO INOX - 6 PERNOS



Ø	Ø B	Boulons Bolts Pernos	PN	REF.	€		UV	
160	3/4"	6	6	5005**5515**160200		366036050370 1	1	24
	1"	6	6	5005**5515**160260		366036050371 8	1	24
	1"1/4	6	6	5005**5515**160330		366036050372 5	1	24
	1"1/2	6	6	5005**5515**160400		366036050373 2	1	24
	2"	6	6	5005**5515**160500		366036050374 9	1	24
200	3/4"	6	6	5005**5515**200200		366036050377 0	1	10
	1"	6	6	5005**5515**200260		366036050378 7	1	10
	1"1/4	6	6	5005**5515**200330		366036050379 4	1	10
	1"1/2	6	6	5005**5515**200400		366036050380 0	1	10
	2"	6	6	5005**5515**200500		366036050381 7	1	10
	3"	6	6	5005**5515**200800		366036050382 4	1	10
	4"	6	6	5005**5515**200102		366036050375 6	1	10

5520

DOUBLE SORTIE AVEC 2 BOULONS

DOUBLE CONNECTION WITH 2 BOLTS
DOBLE SALIDA CON 2 PERNOS



Ø	Ø B	Boulons Bolts Pernos	PN	REF.	€		UV	
25	1/2"	2	16	5005**5520**251515		366036050383 1	1	75
	3/4"	2	16	5005**5520**252020		366036050384 8	1	75
32	1/2"	2	16	5005**5520**321515		366036050385 5	1	50
	3/4"	2	16	5005**5520**322020		366036050386 2	1	50
40	1/2"	2	16	5005**5520**401515		366036050387 9	1	60
	3/4"	2	16	5005**5520**402020		366036050388 6	1	60
	1"	2	16	5005**5520**402626		366036050389 3	1	50
50	1/2"	2	16	5005**5520**501515		366036050390 9	1	40
	3/4"	2	16	5005**5520**502020		366036050391 6	1	30
	1"	2	16	5005**5520**502626		366036050392 3	1	30
	1"1/4	2	16	5005**5520**503333		366036050393 0	1	25
63	1/2"	2	16	5005**5520**631515		366036050394 7	1	40
	3/4"	2	16	5005**5520**632020		366036050395 4	1	50
	1"	2	16	5005**5520**632626		366036050396 1	1	30

FILTRES

Y-STAINERS
FILTROS

CONCEPTION
Démontage et maintenance facile.
Tamis de rechange et autre filtration (250µm, 420 µm) sur demande.

DESIGN
Easy disassembly and maintenance. Spare screen and other accuracy (250µm, 420 µm) on demand.

DISEÑO
Desmontaje y mantenimiento fácil. Tamiz de repuesto y otro filtración (250µm, 420µm) a petición del cliente.

5918
5920
5921
5923

FILTRE M/M AVEC TAMIS INOX

M/M Y-STAINER WITH STAINLESS STEEL SCREEN
FILTRO M/M CON TAMIZ DE INOX



5918 - 5920 - 5921 - 5923	
	GAZ ISO 228-1
T°	0 °C + 60 °C
PN	6 bar

Ø	Mesh	PN	REF.	€	UV	
3/4"	80 (177 µm)	6	500**5918**000000		1	80
3/4"	120 (125 µm)	6	500**5920**000000		1	80
1"	80 (177 µm)	6	500**5921**000000		1	80
1"	120 (125 µm)	6	500**5923**000000		1	80

VANNES

VALVES
VÁLVULAS

5406 ▲

VANNE À SPHÈRE F/F

F/F BALL VALVE
VÁLVULA DE ESFERA H/H



5406 - 5405	
	GAZ ISO 228-1
T°	0 °C + 80 °C
PN	10 bar

- Vanne en polypropylène
- Sièges en PTFE
- Joints toriques en NBR

- Polypropylene ball valve
- PTFE seats
- NBR o'rings

- Válvula de polipropileno
- Asientos de PTFE
- Juntas tóricas de NBR

Ø	PN	REF.	€	UV	
1/2"	10	500**5406**001500	▲	5	100
3/4"	10	500**5406**002000	▲	5	80
1"	10	500**5406**002600	▲	5	100

5405 ▲

VANNE À SPHÈRE M/F

M/F BALL VALVE
VÁLVULA DE ESFERA M/H



Ø	PN	REF.	€	UV	
1/2"	10	500**5405**001500	▲	5	100
3/4"	10	500**5405**002000	▲	5	80
1"	10	500**5405**002600	▲	5	80



VANNES À SPHÈRE ANTIGEL

ICE BALL VALVES
VÁLVULAS DE ESFERA ANTICONGELANTE

Cette vanne est particulièrement recommandée pour les installations en conditions climatiques extrêmes. Une conception innovante et des matériaux performants lui confèrent une résistance accrue aux cycles de congélation/dégivrage et aux rayons UV.

This ball valve is especially recommended for facilities under extreme weather conditions. The innovative design and quality materials offer a high resistance to UV and freezing/defrosting cycles.

Esta válvula está especialmente recomendada para instalaciones en condiciones climáticas extremas. Un diseño innovador y materiales de alto rendimiento le otorgan una resistencia aumentada a los ciclos de congelación/descongelación y a los rayos UV.

Corps en polypropylène résistant aux UV.
UV resistant polypropylene body.
Cuerpo de polipropileno resistente a los rayos UV.

BLEU : PP renforcé RÉSISTANT AU GEL et très basse températures (-30/-45°C).
BLUE : reinforced PP FROST-RESISTANT and for very low temperature (-30°/-45°C).
AZUL : PP reforzado RESISTENTE A LAS HELADAS y muy bajas temperaturas (-30/-45°C).

NOIR : PP pour basses températures (-15°C).
BLACK : PP for low temperature (-15°C).
NEGRO : PP para bajas temperaturas (-15°C).

Poignée en PA chargé fibre de verre, résistant aux UV.
Fiberglass-reinforced PA handle, UV resistant.
Palanca de PA carga fibra de vidrio, resistente a los rayos UV.

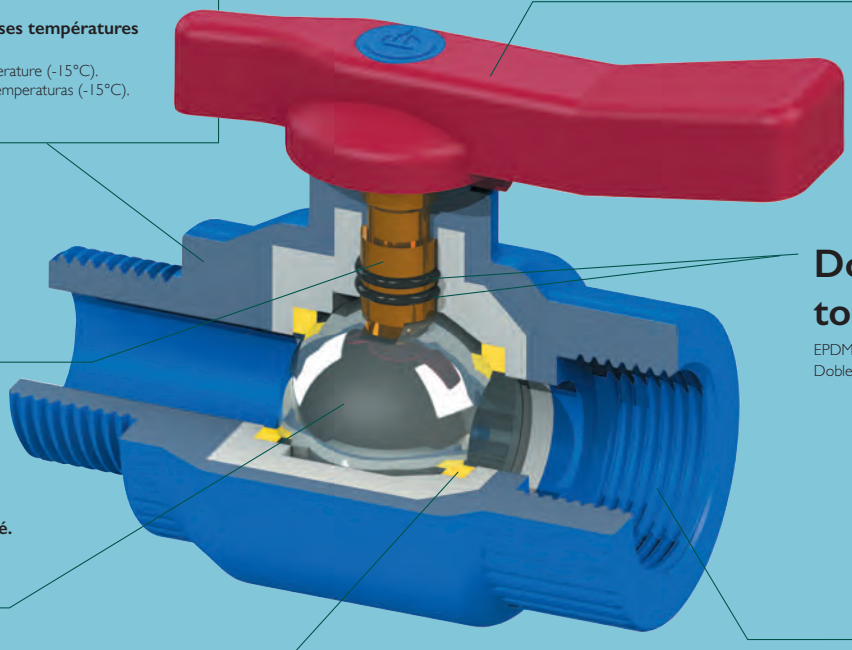

Axe en laiton.
Brass stem.
Eje de latón.

Double joint torique en EPDM.
EPDM double o'rings.
Doble junta tórica de EPDM.

Sphère en laiton chromé.
Chrome plated brass ball.
Esfera de latón cromado.

Enveloppe et sièges en PTFE.
Stagnation d'eau limitée entre la sphère et le corps.
PTFE seats and shell. Very few stagnant water between body and ball.
Asientos y cubierta de PTFE. Estancamiento mínimo del agua entre la esfera y el cuerpo.

Raccordement à visser ISO 7-1 **(BSPT) ou à compression pour tube PE / PPR.**
Threaded ends ISO 7-1 (BSPT) or compression ends for PE / PPR pipe.
Rosca ISO 7-1 (BSPT) o de compresión para tubo PE / PPR.

Écrou en PP résistant aux UV.
UV resistant PP nut.
Tuerca de PP resistente a los rayos UV.

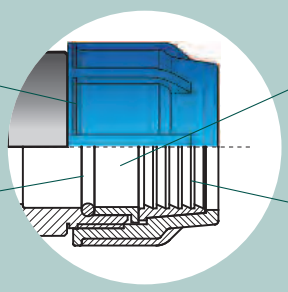

Bague de compression en PP.
PP compression ring.
Anillo de compresión de PP.

Joint torique en NBR.
NBR o'ring.
Junta tórica de NBR

Bague crantée anti-éjection en POM.
POM anti blow-out notched ring.
Anillo dentado anti-expulsión de POM.

ANTIGEL ET TRÈS BASSES TEMPÉRATURES

ICE AND VERY LOW TEMPERATURES
ANTICONGELANTE Y MUY BAJAS TEMPERATURAS

SERIE BLEUE

BLUE SERIES - SERIE AZUL

- 30 °C / - 45 °C

À VISSER - POLYPROPYLÈNE RENFORCÉ BLEU

THREADED - BLUE REINFORCED POLYPROPYLENE
PARA ROSCAR - POLIPROPILENO REFORZADO AZUL

5903



F/F

F/F
H/H

Ø	PN	REF.	€	UV	
1/2"	16	500**5903**001500		1	80
3/4"	16	500**5903**002000		1	40
1"	16	500**5903**002600		1	30
1"1/4	16	500**5903**003300		1	20
1"1/2	16	500**5903**004000		1	8
2"	16	500**5903**005000		1	7
2"1/2	16	500**5903**006600		1	5
3"	16	500**5903**008000		1	3
4"	16	500**5903**010200		1	2

5903 - 5904	
	BSPT ISO 7-1
T°	- 45 °C + 80 °C
PN	16 bar

5904



M/F

M/F
M/H

Ø	PN	REF.	€	UV	
1/2"	16	500**5904**001500		1	70
3/4"	16	500**5904**002000		1	40
1"	16	500**5904**002600		1	30
1"1/4	16	500**5904**003300		1	20
1"1/2	16	500**5904**004000		1	8
2"	16	500**5904**005000		1	7

5927



ROBINET DE JARDIN

BIBCOCK
GRIFO DE JARDÍN

ØA	ØB	PN	REF.	€	UV	
1/2"	3/4"	16	500**5927**152000		1	45
3/4"	3/4"	16	500**5927**202000		1	45
3/4"	1"	16	500**5927**202500		1	45

5927	
	BSPT ISO 7-1 BSPP ISO 228-1
T°	- 30 °C + 80 °C
PN	16 bar

BASSES TEMPÉRATURES

LOW TEMPERATURES
BAJAS TEMPERATURAS

SERIE NOIRE

BLACK SERIES - SERIE NEGRA

- 15 °C

À VISSER

THREADED
PARA ROSCAR

	BSPT ISO 7-1
T°	- 15 °C + 80 °C
PN	16 bar

5900



F/F

F/F
H/H

Ø	PN	REF.	€	UV	
1/2"	16	500**5900**001500		1	80
3/4"	16	500**5900**002000		1	40
1"	16	500**5900**002600		1	30
1"1/4	16	500**5900**003300		1	20
1"1/2	16	500**5900**004000		1	8
2"	16	500**5900**005000		1	7
2"1/2	16	500**5900**006600		1	5
3"	16	500**5900**008000		1	3
4"	16	500**5900**010200		1	2

5901



IDEM 5900 AVEC POIGNÉE PAPILLON

IDEM 5900, BUTTERFLY LEVER
IDEM 5900, CON PALANCA DE MARIPOSA

Ø	PN	REF.	€	UV	
1/2"	16	500**5901**001500		1	80
3/4"	16	500**5901**002000		1	40
1"	16	500**5901**002600		1	30

5902



M/F

M/F
M/H

Ø	PN	REF.	€	UV	
1/2"	16	500**5902**001500		1	70
3/4"	16	500**5902**002000		1	40
1"	16	500**5902**002600		1	30
1"1/4	16	500**5902**003300		1	20
1"1/2	16	500**5902**004000		1	8
2"	16	500**5902**005000		1	7

À COMPRESSION POUR TUBES PE / PPR

COMPRESSION FOR PE / PPR PIPES
COMPRESION PARA TUBO PE / PPR

	BSPT ISO 7-1
T°	- 15 °C + 80 °C
PN	16 bar

5970



ROBINET DE JONCTION

JUNCTION VALVE
VÁLVULA DE ACOPLAMIENTO

Ø	PN	REF.	€	UV	
20	16	500**5970**002000		1	30
25	16	500**5970**002500		1	20
32	16	500**5970**003200		1	15
40	16	500**5970**004000		1	10
50	16	500**5970**005000		1	10
63	16	500**5970**006300		1	6
75	16	500**5970**007500	▲	1	3
90	16	500**5970**009000	▲	1	4
110	16	500**5970**011000	▲	1	3

5998



ØB ØA

EMBOUT FEMELLE

FEMALE END
CONEXIÓN HEMBRA

ØA	ØB	PN	REF.	€	UV	
20	1/2"	16	500**5998**201500		1	40
25	3/4"	16	500**5998**252000		1	30
32	1"	16	500**5998**322600		1	20
40	1"1/4	16	500**5998**403300		1	12
50	1"1/2	16	500**5998**504000		1	6
63	2"	16	500**5998**635000		1	8

5997



ØB ØA

EMBOUT MÂLE

MALE END
CONEXIÓN MACHO

ØA	ØB	PN	REF.	€	UV	
20	1/2"	16	500**5997**201500		1	40
25	3/4"	16	500**5997**252000		1	30
32	1"	16	500**5997**322600		1	20
40	1"1/4	16	500**5997**403300		1	12
50	1"1/2	16	500**5997**504000		1	6
63	2"	16	500**5997**635000		1	8

REGARDS
VALVES BOX
ARQUETAS

RECTANGULAIRE RECTANGULAR

STANDARD
Réf. 500**5991**RS0000

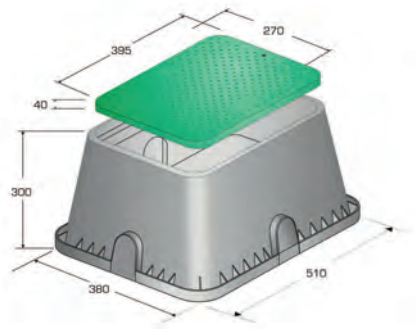

JUMBO
Réf. 500**5991**RJ0000



Fermeture anti-vandalisme
Crochet + Vis en acier galvanisé

Vandal-Resistant closing
Hook + galvanised steel screw

Cierre anti-vandálico
Gancho + tornillo acero galvanizado



CYLINDRIQUE CYLINDRICAL CILÍNDRICA

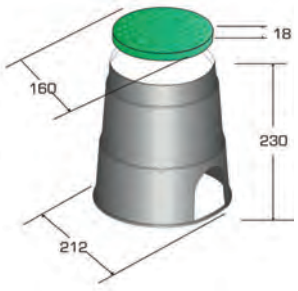

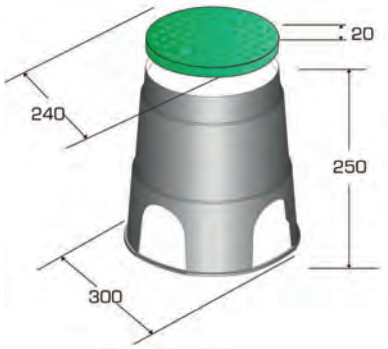

AVEC VANNE ANTIGEL WITH ICE BALL VALVES CON VÁLVULAS DE ESFERA ANTICONGELANTE

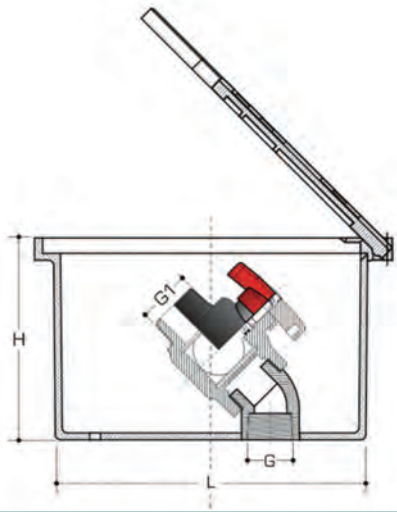

- 30 °C



Mesures en mm
Dimensions in mm
Dimensiones en mm

5991



REGARD RECTANGULAIRE POLYPROPYLÈNE

POLYPROPYLENE RECTANGULAR VALVE BOX
ARQUETA RECTANGULAR POLIPROPILENO

Modèle *Model* *Modelo*	Charge admissible *Load capacity* *Carga admisible* (kg)	REF.	€	UV	
STANDARD	1530	500**5991**RS0000		1	168
JUMBO	1650	500**5991**RJ0000		1	112

5990



REGARD CYLINDRIQUE POLYPROPYLÈNE

POLYPROPYLENE CYLINDRICAL VALVE BOX
ARQUETA CILÍNDRICA POLIPROPILENO

Modèle *Model* *Modelo*	Charge admissible *Load capacity* *Carga admisible* (kg)	REF.	€	UV	
MINI	1050	500**5990**CM0000		1	800
LARGE	1150	500**5990**CL0000		1	396

5995



REGARD EN POLYPROPYLÈNE

Trappe avec ouverture pour tuyau.
Vanne à sphère en polypropylène avec joints NBR et sièges PTFE.
Boulonnerie en inox 304.

POLYPROPYLENE VALVE BOX
Trapdoor with outlet for hose. Polypropylene ball valve with NBR o'rings and PTFE seats. SS 304 bolts.
ARQUETA DE POLIPROPILENO
Trampa con abertura para manguera. Válvula de esfera de polipropileno con juntas NBR y asientos de PTFE. Pernos de inox 304.

5995	
	ISO 7-1 (BSPT)
T°	- 30 °C + 60 °C
PN	16 bar

G	G1	L	H	Charge admissible *Load capacity* *Carga admisible* (kg)	REF.	€	UV		
3/4"	3/4"	179	117	1000	500**5995**000000		1	18	450

PL

2023

ACCESSOIRES **PA / POM**
PA / POM ACCESSORIES
ACCESORIOS PA / POM

















codital
1965


5502


5503


5504

RACCORDS ET ADAPTATEURS BSPP

BSPP FITTINGS AND ADAPTORS
ACCESORIOS Y ADAPTADORES BSPP

	Gaz BSPP ISO 228-1
T°	0 °C + 90 °C
PN	16 bar (20°C)

UTILISATION
Les raccords en polyamide sont conçus pour un grand nombre d'application : eau, eau potable, produits alimentaires, hydrocarbures*, huiles*, air comprimé, etc.

MATIÈRE
Les raccords sont en polyamide PA 6-6 (nylon). Ils possèdent des caractéristiques mécaniques très élevées et une bonne résistance à la chaleur. C'est également un très bon isolant électrique.

USE
Polyamide fittings are designed for many applications: water, drinking water, food products, hydrocarbons*, oils*, compressed air, etc

MATERIAL
Fittings are made of polyamide PA 6-6 (nylon). This material has high mechanical properties and good heat resistance. It is also a very good electrical insulator.

USO
Los accesorios de poliamida se destinan a muchas aplicaciones: agua, agua potable, productos alimentarios, hidrocarburos*, aceites*, aire comprimido, etc.

MATERIA
Los accesorios son de poliamida PA 6-6 (nylon). Tienen muy altas características mecánicas y buena resistencia al calor. Se reconoce también como un muy buen aislante eléctrico.

(*) Hors raccords avec joint EPDM
Except fittings with EPDM gasket
Los accesorios con junta EPDM excluidos

5505

ADAPTATEUR CANNELÉ, À VISSER MÂLE

MALE THREADED END HOSE ADAPTOR
ADAPTADOR PARA MANGUERA, MACHO PARA ROSCAR



Ø		PN	REF.	€	UV		
1/4"	7	16	500**5505**080700		20	20	1200
	12	16	500**5505**081200		20	20	1200
3/8"	7	16	500**5505**120700		20	20	1000
	10	16	500**5505**121000		20	20	800
	12	16	500**5505**121200		20	20	800
	16	16	500**5505**121600		20	20	500
1/2"	13	16	500**5505**151300		20	20	1000
	16	16	500**5505**151600		20	20	800
	20	16	500**5505**152000		20	20	700
3/4"	12	16	500**5505**201200		20	20	800
	16	16	500**5505**201600		20	20	600
	20	16	500**5505**202000		20	20	500
	25	16	500**5505**202500		20	20	700
1"	20	16	500**5505**262000		10	10	500
	22	16	500**5505**262200		10	10	600
	25	16	500**5505**262500		10	10	500
	30	16	500**5505**263000		10	10	450
	32	16	500**5505**263200		10	10	400
1"1/4	25	16	500**5505**332500		10	10	400
	30	16	500**5505**333000		10	10	350
	32	16	500**5505**333200		10	10	300
2"	50	16	500**5505**505000		1	5	200

5506

ADAPTATEUR CANNELÉ AVEC ÉCROU LIBRE

HOSE ADAPTOR WITH SWIVEL NUT
ADAPTADOR PARA MANGUERA CON TUERCA LOCA



Avec joint plat en EPDM
With EPDM flat gasket
Con junta plana de EPDM

Ø		PN	REF.	€	UV		
1/4″	7	16	500**5506**080700		20	20	500
3/8″	10	16	500**5506**121000		20	20	800
	12	16	500**5506**121200		20	20	600
1/2″	13	16	500**5506**151300		20	20	1000
	16	16	500**5506**151600		20	20	800
3/4″	12	16	500**5506**201200		20	20	500
	16	16	500**5506**201600		20	20	600
	19	16	500**5506**201900		20	20	500
	20	16	500**5506**202000		20	20	500
1″	20	16	500**5506**262000		10	10	500
	22	16	500**5506**262200		10	10	250
	25	16	500**5506**262500		10	10	500
1″1/4	25	16	500**5506**332500		10	10	400
	30	16	500**5506**333000		10	10	300
	32	16	500**5506**333200		10	10	300
1″1/2	40	16	500**5506**404000		10	5	200
2″	50	16	500**5506**505000		5	5	130

5526

ADAPTATEUR CANNELÉ COUDÉ AVEC ÉCROU LIBRE

90° HOSE ADAPTOR WITH SWIVEL NUT
ADAPTADOR ACODADO A 90° PARA MANGUERA CON TUERCA LOCA



Avec joint plat en EPDM
With EPDM flat gasket
Con junta plana de EPDM

Ø		PN	REF.	€	UV		
1/2″	12	16	500**5526**151200		20	20	800
3/4″	12	16	500**5526**201200		20	20	500
	16	16	500**5526**201600		20	20	500
	20	16	500**5526**202000		20	20	460
1″	22	16	500**5526**262200		10	10	250
	25	16	500**5526**262500		10	10	400
1″1/4	25	16	500**5526**332500		10	10	250
	30	16	500**5526**333000		10	10	200
1″1/2	40	16	500**5526**404000		10	10	130
2″	50	16	500**5526**505000		5	5	80

5529

BOUCHON FEMELLE



FEMALE CAP
TAPÓN HEMBRA

Ø	PN	REF.	€	UV		
3/8″	16	500**5529**001200		20	20	800
1/2″	16	500**5529**001500		20	20	700
3/4″	16	500**5529**002000		20	20	1000
1″	16	500**5529**002600		20	20	700

5534

BOUCHON MÂLE

MALE CAP
TAPÓN MACHO



Ø	PN	REF.	€	UV		
3/8″	16	500**5534**001200		20	20	1000
1/2″	16	500**5534**001500		20	20	700
3/4″	16	500**5534**002000		20	20	900
1″	16	500**5534**002600		20	20	600

5527

MAMELON M/M

M/M NIPPLE
MACHÓN DOBLE M/M



Ø	PN	REF.	€	UV		
3/8″	16	500**5527**001200		20	20	800
1/2″	16	500**5527**001500		20	20	500
3/4″	16	500**5527**002000		20	20	700
1″	16	500**5527**002600		20	20	700
11/4	16	500**5527**003300		10	10	300
1″1/2	16	500**5527**004000		10	10	250
2″	16	500**5527**005000		10	10	150

5528

MAMELON RÉDUIT M/M

M/M REDUCING NIPPLE
MACHÓN REDUCIDO M/M



Ø		PN	REF.	€	UV		
1/2″	3/8″	16	500**5528**151200		20	20	600
3/4″	1/2″	16	500**5528**201500		20	20	800
1″	3/4″	16	500**5528**262000		20	20	500
1″1/4	1″	16	500**5528**332600		10	10	350
1″1/2	1″	16	500**5528**402600		10	10	150
1″1/2	1″1/4	16	500**5528**403300		10	10	250
2″	1″1/2	16	500**5528**504000		10	10	170

CLAPETS DE PIED ET DE RETENUE EN POM

POM FOOT AND CHECK VALVES
VÁLVULAS DE PIE Y DE RETENCIÓN DE POM



UTILISATION
Les clapets en POM sont conçus pour un grand nombre d'application : eau, eau potable, produits alimentaires, hydrocarbures, huiles, air comprimé, solutions chimiques, etc.

USE
POM valves are designed for many applications: water, drinking water, food products, hydrocarbons, oils, compressed air, chemical solutions, etc.

USO
Las válvulas de retención de poliamida se destinan a muchas aplicaciones: agua, agua potable, productos alimentarios, hidrocarburos, aceites, aire comprimido, soluciones químicas, etc.

	Gaz BSPP ISO 228-1
T°	0 °C + 85 °C
PN	10 bar (20°C)

MATIÈRE MATERIAL MATERIA

Clapets Foot valve Válvula de pie		**Polyacétal (POM) renforcés avec de la fibre de verre.** Polyacetal (POM) glass fiber reinforced Polyacetal (POM) reforzado con fibra de vidrio
Étanchéité Sealing Estanqueidad		**NBR**
Obturateurs Obturator Obturador	1/2" à 1"	**POM**
	1"1/4 à 2"	**PA 6-6**
Crépines Strainer Filtro	1/2" à 1")	**PA 6-6**
	1"1/4 à 2"	**POM**
Ressorts Spring Muelle		**Inox AISI 316** Stainless steel AISI 316 Inox AISI 316

5501



CLAPET DE PIED CRÉPINE FEMELLE

FEMALE FOOT VALVE
VÁLVULA DE PIE HEMBRA

Ø	(mm)	PN	REF.	€	UV		
1/2"	0,3	10	500**5501**150000		5	5	100
3/4"	1,3	10	500**5501**200000		5	5	100
1"	2	10	500**5501**260000		5	5	100
1"1/4	1,3	10	500**5501**330000		5	5	150
1"1/2	1,3	10	500**5501**400000		5	5	125
2"	1,3	10	500**5501**500000		5	5	100

5502



CLAPET DE RETENUE F/F

F/F CHECK VALVE
VÁLVULA DE RETENCIÓN H/H

Ø	PN	REF.	€	UV		
1/2"	10	500**5502**150000		5	5	150
3/4"	10	500**5502**200000		5	5	100
1"	10	500**5502**260000		5	5	100

5503



CRÉPINE MÂLE PA 6-6

PA 6-6 MALE FILTER
FILTRO MACHO PA 6-6

Ø	(mm)	PN	REF.	€	UV		
1/2"	0,3	10	500**5503**001500		5	5	600
3/4"	1,3	10	500**5503**002000		5	5	500
1"	2	10	500**5503**002600		5	5	400

5504



Non compatible avec clapet 5501.
Not suitable for foot valve 5501.
No es compatible con válvula 5501.

CRÉPINE FEMELLE PA 6-6

PA 6-6 FEMALE FILTER
FILTRO HEMBRA PA 6-6

Ø	(mm)	PN	REF.	€	UV		
1"	2	10	500**5504**002600		5	5	250
1"1/4	2,2	10	500**5504**003300		5	5	250
1"1/2	2,2	10	500**5504**004000		5	5	200
2"	3	10	500**5504**005000		5	5	250

2023

ÉTANCHÉITÉ
SEALING
ESTANQUEIDAD



375
ÉTANCHÉITÉ DES FILETS
THREAD SEALING
SELLADO DE ROSCAS

376



810



2810



1810



811



808

377



806

377



5856

378
JOINTS PLATS
FLAT GASKETS
JUNTAS PLANAS



1614



1615



1616



1617



1618



1619

380
ADHÉSIFS
ADHESIVES
ADHESIVOS



5843-5857



5853-5854-5858



58444



codital 1965

C-FLON
100 % PTFE



ÉTANCHÉITÉ DES FILETS - PTFE

C-FLON PTFE THREAD SEALING
SELLADO DE ROSCAS PTFE C-FLON

UTILISATION
Nos rubans 100% PTFE sont résistants à la plupart des fluides : eau, vapeur, acides, solvants, hydrocarbures, huiles, air comprimé, gaz, etc.
Ils sont également compatibles pour la consommation humaine (eau potable et produits alimentaires).

USE
Our 100% PTFE tapes can be used with most of the fluids: water, steam, acids, solvents, hydrocarbons, oils, compressed air, gas, etc.
They are also suitable for human consumption (drinking water, food products).

USO
Nuestros hilos 100% PTFE resistentes a la mayoría de fluidos : agua, vapor, ácidos, solventes, hidrocarburos, aceites, aire comprimido, gas, etc.
Se utilizan también para el consumo humano (agua potable y productos alimentarios).

T°	- 200 °C + 250 °C
PN (20°C)	64 bar

WRAS APPROVED PRODUCT · UL · DVGW

ÉTANCHÉITÉ DES FILETS - PTFE

C-FLON PTFE THREAD SEALING
SELLADO DE ROSCAS PTFE C-FLON

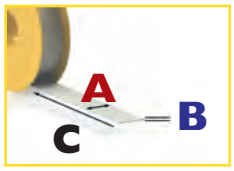

810



RUBAN PTFE C-FLON DENSITÉ 0,35 g/cm³

C-FLON PTFE TAPE 0,35 g/cm³ DENSITY
CINTA DE PTFE C-FLON, DENSIDAD 0,35 g/cm³

A (mm)	B (mm)	C (m)	REF.	€		UV		
12	0,08	12	200**810**0000800		366036081012 0	200*	1200*	
12	0,1	12	200**810**0121000		366036081195 0	250*	1000*	
19	0,1	10	200**810**0001000		366036081019 9	140*	840*	
19	0,1	50	200**810**0195000		366036081196 7	25*	250*	
25	0,1	10	200**810**0002500		366036081025 0	120*	720*	

(*) Nbre rouleaux

2810



BLISTER DE 2 ROULEAUX
PTFE C-FLON 810 12 mm x 0,08 mm x 12 m

BLISTER PACKING C-FLON PTFE 810 12 mm x 0,08 mm x 12 m
EMBALAJE BLISTER PTFE C-FLON 810 12 mm x 0,08 mm x 12 m

A (mm)	B (mm)	C (m)	REF.	€		UV		
12	0,08	12	202**810**0000800		366036081014 4	100*	300*	

(*) Nbre rouleaux

1810



DISPLAY DE 120 ROULEAUX
PTFE C-FLON 810 12 mm x 0,08 mm x 12 m

DISPLAY PACKING C-FLON PTFE 810 12 mm x 0,08 mm x 12 m
EMBALAJE DISPLAY PTFE C-FLON 810 12 mm x 0,08 mm x 12 m

A (mm)	B (mm)	C (m)	REF.	€	DISPLAY	UV		
12	0,08	12	201**810**0000800		366036181013 6	1 (display)	120*	1200*

(*) Nbre rouleaux

811



Spécial vapeur
Spcecial steam
Especial vapor

RUBAN PTFE DENSITÉ 1,2 g/cm³

PTFE TAPE 1,2 g/cm³ DENSITY
CINTA DE PTFE, DENSIDAD 1,2 g/cm³

A (mm)	B (mm)	C (m)	REF.	€		UV		
12	0,1	10	200**811**0001200		366036020956 6	200*	1200*	

(*) Nbre rouleaux

808



DISPLAY DE 20 BOBINES FIL PTFE C-FLON

C-FLON PTFE PIPE SEALING CORD - BLISTER DISPLAY
HILO SELLADOR PTFE C-FLON - EMBALAJE DISPLAY

Longueur (m)	REF.	€		UV	
150	200**808**0000200		366036080800 4	20*	100

(*) Nbre de bobines

ÉTANCHÉITÉ DES FILETS - FILASSE

C-FIL HEMP THREAD SEALING
SELLADO DE ROSCAS C-FIL LINO



806



FILASSE DE LIN

HEMP
FIBRA DE LINO

Poupée	REF.	€		UV	
250 g	200**806**0000000		366036120609 0	1	40

Packaging pour linéaires avec broches. GENCOD + instructions de montage sur chaque emballage unitaire.
Packaging for linear with spindle. Barcode on each unitary packing
Packaging para lineales con brochas. Gencod en cada embalaje unitario.

ÉTANCHÉITÉ DES FILETS - GEBAJOINT

GEBAJOINT THREAD SEALING
SELLADO DE ROSCAS GEBAJOINT

UTILISATION
Eau froide, eau chaude (chaudière), vapeur, air comprimé.

USE
Cold and hot water, steam, compressed air

USO
Agua fría y caliente, vapor, aire comprimido.

5856



GEBAJOINT BOÎTE DE 500 G

Pâte à joint pour raccords métalliques, s'utilise avec de la filasse selon l'application.

GEBAJOINTBOX 500 G Hardening sealing compound for metallic fittings, use with hemp depending on the application.
GEBAJOINT CAJA DE 500 G Pasta de juntas para racores roscados metálicos, se utiliza con la fibra de lino según la aplicación.

Boîte / *Box* / *Bolsa*	REF.	€	UV	
500 g	500**5856**000000		1	62

T° Sans filasse *without hemp / Sin fibra de lino*	+ 210 °C En pointe, à pression atmosphérique *Peak on atmospheric pressure / Pico a presión atmosférica*
T° Avec filasse *With hemp / Con fibra de lino*	+ 140 °C
PN (20°C)	100 bar Hydraulique *Hydraulic / Hidráulico* 20 bar Pneumatique *Pneumatic / Neumático*

ILV > PAGES 17, 386
Kit ILV Robinetterie
Kit Valves & Accessories
Kit Válvulas y Complementosa

STICKER UNIT EAN
Étiquette unitaire multilingue - Code EAN
Multilingual unit label - Barcoded
Etiqueta plurilingüe con código de barras

JOINTS PLATS

FLAT GASKETS
JUNTAS PLANAS

1614



JOINT PLAT EN CUIR
(SACHET DE 100/50/25)

LEATHER FLAT GASKET
(BAG OF 100/50/25)

JUNTA PLANA DE CUERO
(BOLSA DE 100/50/25)

Utilisation : eau
Use : water
Uso : agua

Ø	Øint. x Øext.	REF.	€ sachet	sachet	UV	
1/4"	7 x 11	201614C000800		366036121769 0	1 (sachet)	100*
3/8"	8,6 x 15	201614C001200		366036121770 6	1 (sachet)	100*
1/2"	12 x 18	201614C001500		366036121771 3	1 (sachet)	100*
3/4"	16,3 x 24	201614C002000		366036121772 0	1 (sachet)	100*
1"	21 x 30	201614C002600		366036121773 7	1 (sachet)	50*
1"1/4	30 x 38,6	201614C003300		366036121774 4	1 (sachet)	50*
1"1/2	36 x 45	201614C004000		366036121775 1	1 (sachet)	50*
2"	45 x 55	201614C005000		366036121364 7	1 (sachet)	25*

(*) Nbre de joints

	2 mm
Shore A DURETÉ	-
T°*	-
PN*	16 bar

1615



JOINT PLAT EN FIBRE ROUGE VULCANISÉE
(SACHET DE 100/50/25)

VULCANISED RED FIBER FLAT GASKET
(BAG OF 100/50/25)

JUNTA PLANA DE FIBRA ROJO VULCANIZADA
(BOLSA DE 100/50/25)

Utilisation : eau potable, huile
Use : drinking water, oil
Uso : agua potable, aceites

Ø	Øint. x Øext.	REF.	€ sachet	sachet	UV	
1/4"	7 x 11	201615C000800		366036121365 4	1 (sachet)	100*
3/8"	9 x 15	201615C001200		366036121366 1	1 (sachet)	100*
1/2"	12 x 18	201615C001500		366036121367 8	1 (sachet)	100*
3/4"	16 x 24	201615C002000		366036121368 5	1 (sachet)	100*
1"	22 x 30	201615C002600		366036121369 2	1 (sachet)	100*
1"1/4	30 x 38,5	201615C003300		366036121370 8	1 (sachet)	50*
1"1/2	35 x 45	201615C004000		366036121371 5	1 (sachet)	50*
2"	45 x 55	201615C005000		366036121372 2	1 (sachet)	25*
2"1/2	60 x 71,8	201615C006600		366036121373 9	1 (sachet)	25*

(*) Nbre de joints

	1,5 mm
Shore A DURETÉ	90
T°*	- 15 °C + 70 °C
PN*	16 bar

CLP Conforme aux Listes Positives

1616



IDEM 1615 MAIS POUR TÊTE DE ROBINET
(SACHET DE 100)

IDEM 1615 BUT FOR T-HEAD TAP
(BAG OF 100)

IDEM 1615 PERO PARA CABEZA DE LLAVE
(BOLSA DE 100)

Utilisation : eau potable, huile
Use : drinking water, oil
Uso : agua potable, aceites

Ø	Øint. x Øext.	REF.	€ sachet	sachet	UV	
1/4"	13 x 17	201616C000800		366036121711 9	1 (sachet)	100*
3/8"	17 x 21	201616C001200		366036121374 6	1 (sachet)	100*
1/2"	21 x 25	201616C001500		366036121375 3	1 (sachet)	100*
3/4"	26,5 x 30,5	201616C002000		366036121376 0	1 (sachet)	100*
1"	33,5 x 38	201616C002600		366036121377 7	1 (sachet)	100*
1"1/4	42 x 48	201616C003300		366036121378 4	1 (sachet)	100*

(*) Nbre de joints

	1 mm
Shore A DURETÉ	90
T°*	- 15 °C + 70 °C
PN*	16 bar

CLP Conforme aux Listes Positives

(*) Données recommandées Recommended data Datos recomendados

1617

JOINT PLAT EN NBR
(SACHET DE 100/50/25)

NBR FLAT GASKET
(BAG OF 100/50/25)

JUNTA PLANA DE NBR
(BOLSA DE 100/50/25)



Ø	Øint. x Øext.	REF.	€ sachet	sachet	UV	
1/4"	7 x 11	201617C000800		366036121379 1	1 (sachet)	100*
3/8"	9 x 15	201617C001200		366036121380 7	1 (sachet)	100*
1/2"	12 x 18	201617C001500		366036121381 4	1 (sachet)	100*
3/4"	15 x 24	201617C002000		366036121382 1	1 (sachet)	100*
1"	22 x 30	201617C002600		366036121383 8	1 (sachet)	50*
1"1/4	30 x 38.5	201617C003300		366036121384 5	1 (sachet)	50*
1"1/2	35 x 45	201617C004000		366036121385 2	1 (sachet)	50*
2"	45 x 55	201617C005000		366036121386 9	1 (sachet)	25*

(*) Nbre de joints

Utilisation : eau, air comprimé, huile, hydrocarbures
Use : water, compressed, oil, hydrocarbons
Uso : agua, aire comprimido, aceites, hidrocarburos

	2 mm
Shore A DURETÉ	80
T°*	- 15 °C + 80 °C
PN*	16 bar

1618

JOINT PLAT EN EPDM
(SACHET DE 100/50/25)

EPDM FLAT GASKET
(BAG OF 100/50/25)

JUNTA PLANA DE EPDM
(BOLSA DE 100/50/25)



Ø	Øint. x Øext.	REF.	€ sachet	sachet	UV	
1/4"	7,5 x 11,5	201618C000800		366036121805 5	1 (sachet)	100*
3/8"	9 x 15	201618C001200		366036121851 2	1 (sachet)	100*
1/2"	12 x 18	201618C001500		366036121852 9	1 (sachet)	100*
3/4"	15 x 24	201618C002000		366036121853 6	1 (sachet)	100*
1"	22 x 30	201618C002600		366036121854 3	1 (sachet)	50*
1"1/4	30 x 38	201618C003300		366036121855 0	1 (sachet)	50*
1"1/2	35 x 45	201618C004000		366036121856 7	1 (sachet)	50*
2"	45 x 55	201618C005000		366036121857 4	1 (sachet)	25*

(*) Nbre de joints

Utilisation : eau potable, eau chlorée
Use : drinking water, chlorinated water
Uso : agua potable, agua clorada

	2 mm
Shore A DURETÉ	70
T°*	- 20 °C + 110 °C
PN*	16 bar
A.C.S.	

1619

IDEM 1618 POUR PASSE PAROI
(SACHET DE 100/50/25)

IDEM 1618 FOR BULKHEAD
(BAG OF 100/50/25)

IDEM 1618 PARA PASAMURO
(BOLSA DE 100/50/25)



Ø	Øint. x Øext.	REF.	€ sachet	sachet	UV	
3/8"	17 x 30	201619C001200		366036191001 0	1 (sachet)	100*
1/2"	21 x 35	201619C001500		366036191002 7	1 (sachet)	100*
3/4"	27 x 42	201619C002000		366036191003 4	1 (sachet)	50*
1"	34 x 50	201619C002600		366036191004 1	1 (sachet)	50*
1"1/4	42 x 60	201619C003300		366036191044 7	1 (sachet)	50*
1"1/2	48 x 66	201619C004000		366036191045 4	1 (sachet)	25*
2"	60 x 80	201619C005000		366036191046 1	1 (sachet)	25*
2"1/2	76 x 96	201619C006600		366036191047 8	1 (sachet)	10*
3"	88 x 110	201619C008000		366036191048 5	1 (sachet)	10*
4"	114 x 140	201619C010200		366036191049 2	1 (sachet)	10*

(*) Nbre de joints

Utilisation : eau potable, eau chlorée
Use : drinking water, chlorinated water
Uso : agua potable, agua clorada

	2 mm
Shore A DURETÉ	70
T°*	- 20 °C + 110 °C
PN*	16 bar
A.C.S.	

STICKER UNIT EAN
Étiquette unitaire multilingue - Code EAN
Multilingual unit label - Barcoded
Etiqueta plurilingüe con código de barras

ADHÉSIFS POUR TUBE PVC-U

PVC-U PIPE ADHESIVES
ADHESIVOS PARA TUBERÍA PVC-U

COLLE EN GEL

pour assembler les tubes et raccords en PVC-U

APPLICATIONS
Réseaux d'eau, d'eau potable (réf. 5857 et 5858), de piscine (réf. 5843, 5853 et 5854) et d'irrigation, évacuations des eaux usées et pluviales, installations industrielles, fluides gazeux, conduites de câbles de télécommunication.

PERFORMANCES
Ne coule pas (colle en gel), résistante à la pression (50 bar), compense les jeux jusqu'à 0.6 mm, mise en pression au bout d'1 heure (24h pour les réseaux eau potable).

GLUE gel for bonding PVC-U pipes and fittings.

USES
Water, drinking water (ref. 5857 and 5858), pool (ref. 5843, 5853 and 5854) and irrigation systems, wastewater and rainwater disposals, industrial systems, gaseous media, telecommunication cable pipes.

SPECIAL CHARACTERISTICS
Glue gel avoids flow, resists to high pressure (50 bar), compensates slacks till 0.6 mm, system is operational after 1h (24h for drinking water systems).

PEGAMENTO para encolar tubos y accesorios de PVC-U.

USOS
Sistemas de agua, de agua potable (ref. 5857 and 5858), de piscina (ref. 5843, 5853 and 5854) y de irrigación, evacuación de aguas residuales y pluviales, instalaciones industriales, medios gaseosos, conductos para cables de telecomunicación.

BENEFICIOS
Viscosidad extra gruesa sin escurrimientos, resistente a la alta presión (50 bar), rellena holguras entre el tubo y la conexión de hasta 0.6mm, sistema operacional después de 1h (24h para sistemas de agua potable).

Réf. 5857 & 5858 — *Pour eau potable / For drinking water / Para agua potable*

COLLE EN TUBE

GLUE TUBE
PEGAMENTO EN TUBO

5843
5857

Tube / *Tube* / *Tubo*	REF.	€		UV	
125 g	500**5843**000000		317804668000 9	1	12
125 g	500**5857**000000		317804668037 5	1	12



COLLE EN BIDON AVEC PINCEAU

GLUE CAN WITH BRUSH
PEGAMENTO EN LATA CON PINCEL

5853
5854
5858

Bidon / *Can* / *Lata*	REF.	€		UV	
250 g	500**5853**000000		401500009230 2	1	12
1 Kg	500**5854**000000		401500009491 7	1	6
1 Kg	500**5858**000000		401500040588 1	1	6



DÉCAPANT

pour préparation des surfaces à coller avant application de la colle PVC-U.
Préconisé pour les plastiques rigides PVC-U, PVC-C et ABS.
Il sert également à nettoyer les pinceaux.

CLEANER for preparation of surfaces prior to bonding.
Suitable for rigid platics PVC-U, PVC-C and ABS.
It can also be used to clean brush.

LIMPIADOR para preparar las superficies para encolar antes de la aplicación del pegamento PVC-U.
Está utilizable para las plásticas rígidas PVC-U, PVC-C y ABS.
También sirve para limpiar los pinceles.

5844

Bidon / *Can* / *Lata*	REF.	€		UV	
1 L	500**5844**000000		401500008820 6	1	12



STICKER UNIT EAN
Étiquette unitaire multilingue - Code EAN
Multilingual unit label - Barcoded
Etiqueta plurilingüe con código de barras

DIMENSIONS DE RACCORDEMENT DES BRIDES

FLANGES MATING DIMENSIONS
DIMENSIONES DE ACOPLAMIENTO DE LAS BRIDAS

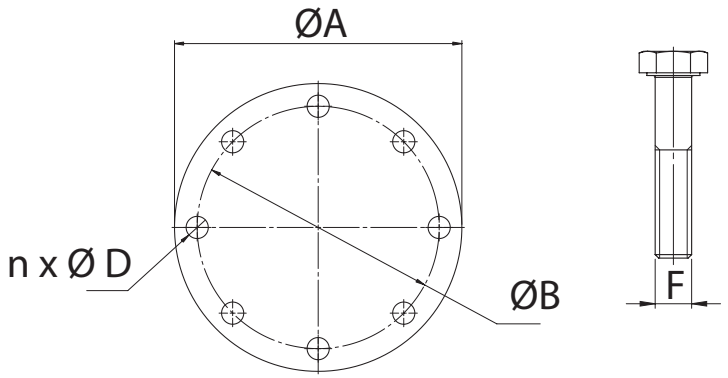

DN	GN 10			GN 16			GN 25			GN 40		
	ØA	ØB	n x ØD (F)	ØA	ØB	n x ØD (F)	ØA	ØB	n x ØD (F)	ØA	ØB	n x ØD (F)
15	95	65	4 x 14 (M12)	95	65	4 x 14 (M12)	95	65	4 x 14 (M12)	95	65	4 x 14 (M12)
20	105	75	4 x 14 (M12)	105	75	4 x 14 (M12)	105	75	4 x 14 (M12)	105	75	4 x 14 (M12)
25	115	85	4 x 14 (M12)	115	85	4 x 14 (M12)	115	85	4 x 14 (M12)	115	85	4 x 14 (M12)
32	140	100	4 x 18 (M16)	140	100	4 x 18 (M16)	140	100	4 x 18 (M16)	140	100	4 x 18 (M16)
40	150	110	4 x 18 (M16)	150	110	4 x 18 (M16)	150	110	4 x 18 (M16)	150	110	4 x 18 (M16)
50	165	125	4 x 18 (M16)	165	125	4 x 18 (M16)	165	125	4 x 18 (M16)	165	125	4 x 18 (M16)
65	185	145	8 x 18 (M16)	185	145	8 x 18 (M16)	185	145	8 x 18 (M16)	185	145	8 x 18 (M16)
80	200	160	8 x 18 (M16)	200	160	8 x 18 (M16)	200	160	8 x 18 (M16)	200	160	8 x 18 (M16)
100	220	180	8 x 18 (M16)	220	180	8 x 18 (M16)	235	190	8 x 22 (M20)	235	190	8 x 22 (M20)
125	250	210	8 x 18 (M16)	250	210	8 x 18 (M16)	270	220	8 x 26 (M24)	270	220	8 x 26 (M24)
150	285	240	8 x 22 (M20)	285	240	8 x 22 (M20)	300	250	8 x 26 (M24)	300	250	8 x 26 (M24)
175*	315	270	8 x 22 (M20)	315	270	8 x 22 (M20)	330	280	12 x 26 (M24)	330	295	12 x 30 (M27)
200	340	295	8 x 22 (M20)	340	295	12 x 22 (M20)	360	310	12 x 26 (M24)	375	320	12 x 30 (M27)
250	395	350	12 x 22 (M20)	405	355	12 x 26 (M24)	425	370	12 x 30 (M27)	450	385	12 x 33 (M30)
300	445	400	12 x 22 (M20)	460	410	12 x 26 (M24)	485	430	16 x 30 (M27)	515	450	16 x 33 (M30)
350	505	460	16 x 22 (M20)	520	470	16 x 26 (M24)	555	490	16 x 33 (M30)	580	510	16 x 36 (M33)
400	565	515	16 x 26 (M24)	580	525	16 x 30 (M27)	620	550	16 x 36 (M33)	660	585	16 x 39 (M36)
450	615	565	20 x 26 (M24)	640	585	20 x 30 (M27)	670	600	20 x 36 (M33)	685	610	20 x 39 (M36)
500	670	620	20 x 26 (M24)	715	650	20 x 33 (M30)	730	660	20 x 36 (M33)	755	670	20 x 42 (M39)
600	780	725	20 x 30 (M27)	840	770	20 x 36 (M33)	845	770	20 x 39 (M36)	890	795	20 x 48 (M45)
700	895	840	24 x 30 (M27)	910	840	24 x 36 (M33)	960	875	20 x 42 (M39)	890	-	-

*Non repris dans la norme EN 1092-1 *Out of EN 1092-1 standard* *No incluidos en la norma EN 1092-1*

codital 1965

RACCORDEMENT À VISSER

THREADED CONNECTION
CONEXIONES PARA ENROSCAR

FILETAGE AU PAS DU GAZ
BSP THREAD - ROSCA GAS

Profil BSPP
ISO 228-1

G 3/4”

Appellation **G**.
Filetage et taraudage cylindrique.

Designation: G.
Parallel male and female thread.

Apelación G.
Rosca macho y rosca hembra cilíndricas.

Profil BSPT
ISO 7-1

R 3/4”

Appellation **R**.
Filetage conique, taraudage cylindrique (Rp) ou conique (Rc).

Designation: R.
Taper male thread (R), parallel (Rp) or conical (Rc) female thread.

Apelación R.
Rosca macho cónica, rosca hembra cilíndrica (Rp) o cónica (Rc).

FILETAGE NORME AMÉRICAINE
U.S. STANDARD THREAD - ROSCA NORMA AMERICANA

Profil NPT
ANSI B 1.20.1

3/4” NPT

Appellation **NPT**.
Filetage et taraudage conique.

Designation : NPT.
Taper male and female thread.

Apelación NPT.
Rosca macho y rosca hembra cónicas.

FILETAGE MÉTRIQUE
METRIC THREAD - ROSCA MÉTRICA

Profil ISO
ISO 965-1

M10 x 1.50

Appellation **M.**
Filetage et taraudage cylindrique.

Designation: M.
Parallel male and female thread.

Apelación M.
Rosca macho y rosca hembra cilíndricas.

TEMPÉRATURE / PRESSION DES RACCORDS À SOUDER LAITON-CUIVRE

SOCKET WELDING FITTINGS TEMPERATURE / PRESSION - BRASS/COPPER
TEMPERATURE/PRESSION ACCESORIOS PARA SOLDAR - LÁTON/COBRE

TECHNIQUE	MÉTAL D'APPORT TYPIQUE		TEMPÉRATURE (T°)	PRESSION MAX. (bar)*		
	TYPE	COMPOSITION		6 ≥ Ø ≥ 34	34 ≥ Ø ≥ 54	54 ≥ Ø ≥ 108
Soudage	I	Plomb/Etain 50/50% ou 60/40%	30	16	16	10
			65	10	10	6
			110	6	6	4
	II III	Etain/Argent 95/5% Etain/Cuivre (Cu 0.4 à 3%)	30	25	25	16
			65	25	16	16
			110	16	10	10
Brasage	IV V VI	Argent/Cuivre sans cadmium (Ag 40 à 55%) Argent avec cadmium (Ag 30 à 40%) Cuivre/Phosphore 94/6% ou Cuivre/Phosphore/Argent 92/6/2%	30	25	25	16
			65	25	16	16
			110	16	10	10

CONDITIONS D'UTILISATION USUELLES DES JOINTS

GASKET COMPATIBILITIES

COMPATIBILIDADES DE JUNTAS

Données fournies à titre informatif uniquement.
La responsabilité du choix du matériau revient à l'utilisateur.
Data provided for information purposes only.
Datos proporcionados únicamente con fines informativos.

EPDM

- 10 °C + 110 °C

✔ Eau potable ✔ Eau chaude ✔ Eau de mer ✔ Eau chlorée ✔ Eau glycolée ✔ Fluides alcalins ✔ Hydroxyde de sodium (soude caustique)	✔ Drinking water ✔ Hot water ✔ Sea water ✔ Chlorinated water ✔ Water-glycol ✔ Alkaline fluids ✔ Sodium hydroxide (caustic soda)	✔ Agua potable ✔ Agua caliente ✔ Agua de mar ✔ Agua clorada ✔ Agua glicolada ✔ Fluidos alcalinos ✔ Hidróxido de sodio (sosa cáustica)
✘ Hydrocarbures ✘ Gaz ✘ Acides ✘ Huiles et graisses	✘ Hydrocarbons ✘ Gas ✘ Acids ✘ Oils and greases	✘ Hidrocarburos ✘ Gas ✘ Ácidos ✘ Aceites y grasas

NBR

- 10 °C + 90 °C

✔ Eau de mer ✔ Eau glycolée ✔ Hydrocarbures non aromatiques (fuel, essence) ✔ Gaz naturel ✔ Graisses ✔ Huiles ✔ Air comprimé	✔ Sea water ✔ Water-glycol ✔ Non-aromatic hydrocarbons (fuel oil, petrol) ✔ Natural gas ✔ Greases ✔ Oils ✔ Compressed air	✔ Agua de mar ✔ Agua glicolada ✔ Hidrocarburos no aromáticos (petróleo, gasolina) ✔ Gas natural ✔ Grasa ✔ Aceite ✔ Aire comprimido
✘ Conditions atmosphériques ✘ Eau chaude (>80°C) ✘ Hydrocarbures aromatiques et chlorés (solvants) ✘ Liquide de frein ✘ Acides	✘ Atmospheric conditions ✘ Hot water (>80°C) ✘ Aromatic and chlorinated hydrocarbons ✘ Brake fluid ✘ Acids	✘ Condiciones atmosféricas ✘ Agua caliente (>80°C) ✘ Hidrocarburos ✘ Aromáticos y clorados (solventes) ✘ Líquido de freno ✘ Ácidos

FKM Viton®

- 5 °C + 180 °C

✔ Acides ✔ Huiles ✔ Hydrocarbures ✔ Gaz	✔ Acids ✔ Oils ✔ Hydrocarbons ✔ Gas	✔ Ácidos ✔ Aceites ✔ Hidrocarburos ✔ Gas
✘ Acide acétique ✘ Cétones ✘ Fréon ✘ Liquide de frein	✘ Acetic acid ✘ Ketones ✘ Chlorofluorocarbon ✘ Brake fluid	✘ Ácido acético ✘ Cetonas ✘ Freón ✘ Líquido de freno

Caoutchouc naturel

Natural rubber - Caucho natural

- 10 °C + 60 °C

✔ Alcool ✔ Acétone ✔ Alimentaire ✔ Poudres abrasives	✔ Alcohol ✔ Acetone ✔ Foodstuffs ✔ Abrasive powders	✔ Ácidos ✔ Aceites ✔ Hidrocarburos ✔ Gas
✘ Acides ✘ Hydrocarbures	✘ Acids ✘ Hydrocarbons	✘ Ácido acético ✘ Cetonas ✘ Freón ✘ Líquido de freno

Silicone

- 30 °C + 150 °C

✔ Air comprimé ✔ Gaz inertes ✔ Alimentaire	✔ Compressed air ✔ Inert gas ✔ Foodstuffs	✔ Aire comprimido ✔ Gases inertes ✔ Alimentario
✘ Solvants ✘ Vapeur ✘ Acides ✘ Hydrocarbures	✘ Solvents ✘ Steam ✘ Acids ✘ Hydrocarbons	✘ Solventes ✘ Vapor ✘ Ácidos ✘ Hidrocarburos

Fibre vulcanisée

Vulcanised fiber - Fibra vulcanizada

- 10 °C + 70 °C

✔ Plomberie générale (eau potable) ✔ Eau chaude (< 70°C)	✔ General plumbing (drinking water) ✔ Hot water (>70°C)	✔ Fontanería general (agua potable ✔ Agua caliente < 70°C)
✘ Autres	✘ Others	✘ Otros



codital 1965

Conversion des unités
Units conversion
Conversión de unidades

Longueur
Length
Longitud

1 pouce
inch
pulgada

= 25,4 mm

Pression
Pressure
Presión

1 bar

= 0,1 Mpa
= 1,0197 Kgf/cm³
= 14,504 psi

Masse et force
Mass and force
Masa y fuerza

1 Kg

= 2,205 lb
= 35,274 oz
= 9,807 N

Dénomination et correspondance des tailles en robinetterie
Designation and equivalence of plumbing pipe sizes
Denominación y correspondencia de medidas

DN (mm)	FILETAGE (Pouce) THREAD (inch) ROSCA (pulgada)	TUBE ØINT./ØEXT. PIPE I.D./O.D. TUBO ØINT./ØEXT. (mm) PLOMBERIE PLUMBING FONTANERÍA	TUBE ØEXT. PIPE O.D. TUBO ØEXT. (mm) ACIER STEEL ACERO	TUBE ØEXT. PIPE O.D. TUBO ØEXT. (mm) PLASTIQUE PLASTIC PLÁSTICO
6	1/8″	5/10	10,2	
8	1/4″	8/13	13,5	
10	3/8″	12/17	17,2	16
15	1/2″	15/21	21,3	20
20	3/4″	20/27	26,9	25
25	1″	26/34	33,7	32
32	1″1/4	33/42	42,4	40
40	1″1/2	40/49	48,3	50
50	2″	50/60	60,3	63
65	2″1/2	66/76	76,1	75
80	3″	80/90	88,9	90
100	4″	102/114	114,3	110 / 125
125	5″	127/140	139,7	140 / 160
150	6″		168,3	
200	8″		219,1	
250	10″		273,0	
300	12″		323,9	
350	14″		355,6	
400	16″		406,4	
450	18″		457	
500	20″		508	
600	24″		610	
700	28″		711	

Réglementation pour la consommation d'eau potable en France - Approche 4MS

Regulations for drinking water consumption in France - 4MS approach
Reglamentación para el consumo de agua potable en Francia - enfoque 4MS

Initiée par 4 pays (France, Allemagne, Pays-Bas, Grande Bretagne) l'approche commune 4MS a pour but d'harmoniser les règles de certification pour les matériaux et produits en contact avec l'eau potable. Ses principes posent les bases pour une future réglementation unique Européenne.

La France a introduit dans sa réglementation une partie de cette approche avec l'arrêté du 25 Juin 2020. Il est entré en vigueur en décembre 2020. Les matériaux métalliques en contact avec l'eau potable doivent être conformes à la liste des 4MS. Les attestations de conformité sanitaire (ACS) émises avant l'entrée en vigueur de la nouvelle réglementation, resteront valables jusqu'à leur date d'expiration, à condition que les composants métalliques soient conformes au nouvel arrêté à compter du 1er Janvier 2023.

CODITAL s'est pleinement engagée dans cette démarche et les productions visées par ces nouvelles règles ont été renouvelées par des matériaux conformes au 4MS.

Initiated by 4 countries (France, Germany, Netherlands and Great Britain) the 4MS common approach aims to standardise the certification rules for materials and products in contact with drinking water. Its principles lay the foundations for a future single European régulations.

France introduces a part of this approach into its regulations with the new decree of 25 Juin 2020. It is effective from December 2020. Metallic materials in contact with drinking water must comply with the 4MS approved list. French drinking water certificates (ACS) issued before the new regulation, will remain valid until their expiry date, providing that metallic materials comply with the new decree from January 1st, 2023.

CODITAL is fully committed to this approach and productions has been renewed in compliance with the 4MS rules.

Iniciado por 4 países (Francia, Alemania, Holanda y Reino Unido), la enfoque común 4MS tiene como objetivo armonizar las reglas de certificación para los materiales y productos en contacto con el agua potable. Sus principios sientan las bases de la futura reglamentación europea única.

Francia ha introducido en su normativa parte de este enfoque con el decreto del 25 de junio de 2020.A entrado en vigor en Diciembre 2020. Los materiales metálicos en contacto con el agua potable deben ajustarse a la lista del 4MS. Los certificados de cumplimiento sanitario (ACS) emitidos antes de la entrada en vigor de la nueva normativa seguirán siendo válidos hasta su fecha de vencimiento, siempre que los componentes metálicos cumplan con el nuevo decreto a partir del 1 de enero de 2023.

CODITAL se ha comprometido completamente en este proceso y las producciones se han renovado con materiales que cumplen con 4MS.

Comment reconnaître les produits concernés ?
How to recognise the products concerned ?
Cómo reconocer los productos concernientes ?

Les produits concernés par cette nouvelle réglementation sont identifiés dans le catalogue et doivent respecter ces deux conditions :

Un logo 4MS est présent sur la page de présentation de la gamme du produit

Le produit est en conformité avec la réglementation française sur l'eau potable (identifié par les logos ci-contres).

The products concerned by this new regulation are identified in the catalog and must respect these two conditions:

- 4MS logo is visible on the presentation page of the product range

- The product is in compliance with the French regulations on drinking water (identified by logos opposite).

Los productos concernientes por esta nueva reglamentación son identificados en el catálogo y deben respetar estas dos condiciones:

- Un logotipo 4MS está presente en la página de presentación de la gama del producto.
- El producto cumple con la normativa francesa sobre el agua potable (identificado por los logotipos contiguos).

4MS

A.C.S.

AIDE À LA VENTE

Produits développés pour **nos distributeurs/revendeurs.**

SALES AID - Products developed for our distributors/resellers.
AYUDA DE VENTAS - Productos desarrollados para nuestros distribuidores/revendedores.

ÉTIQUETTES GENCODÉES

BARCODED LABELS
ETIQUETAS CON CÓDIGO DE BARRAS

Info catalogue pictogrammes

Notre objectif est d'intégrer nos étiquettes au produit pour un minimum de déchet, faire en sorte qu'elles soient recyclables et vous informer avec les données primordiales.

Nous mettons tout en œuvre pour gencoder nos références et intégrer un lien QR code vers nos fiches techniques.

Our target is to integrate our labels into the product for a minimum of waste, to make them recyclable and to inform you with the most important data.

We make every effort to encode our references and integrate a QR code link to our technical data sheets.

Nuestro objetivo es integrar nuestras etiquetas para un mínimo de residuos de modo tal que sean reciclables e informarles con los datos esenciales.

Hacemos todo lo posible para identificar nuestras referencias con un Gencode e integrar un enlace código QR a nuestras fichas técnicas

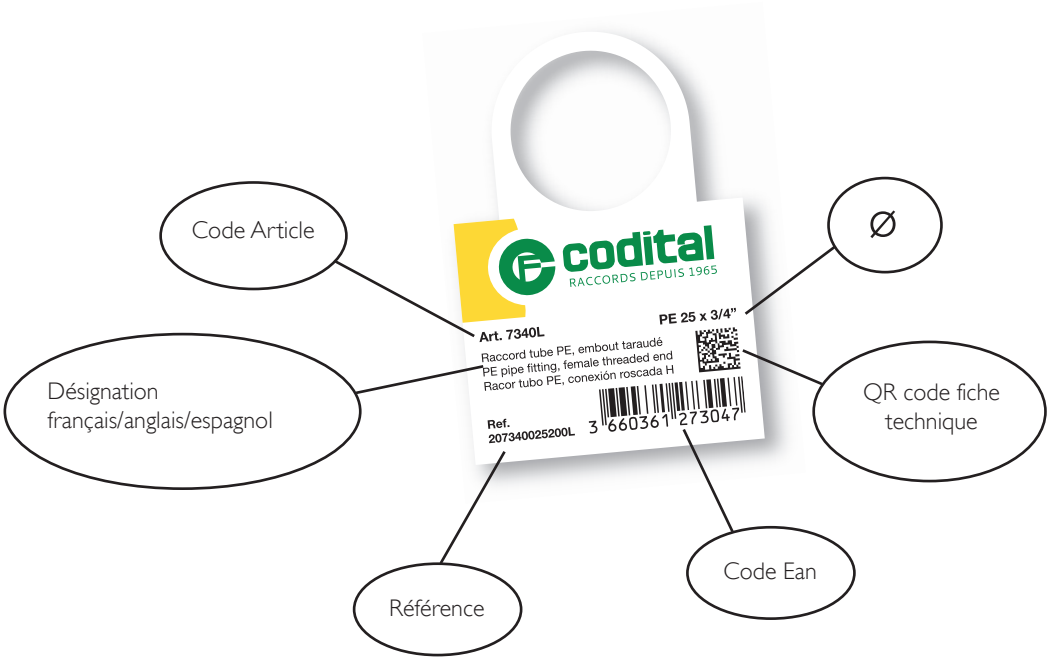

PHOTOS PRODUITS

PRODUCT PICTURES
IMÁGENES DEL PRODUCTO

Contactez-nous pour obtenir nos dossiers PHOTOS PRODUITS détourées **RO / BSP / PL** (en **HD** haute résolution pour vos documents print, ou au format "**MINI**" pour vos fichiers informatiques).

Contact us to obtain our product pictures catalog 2023 in high resolution, or in .png format for your computer files.

Contáctenos para obtener nuestros archivos de fotos aisladas RO / BSP /PL de nuestros productos
(en HD de alta resolución para sus documentos impresos o al formato « mini » para sus archivos informáticos)



ILV INFORMATION SUR LIEU DE VENTE

POS INFORMATION
INFORMACION PUNTO DE VENTA

Codital développe ses meilleurs produits dans une série de kits ILV.

Codital develop its best products with POS kits.

Codital desarrolla sus mejores productos con kits PLV.

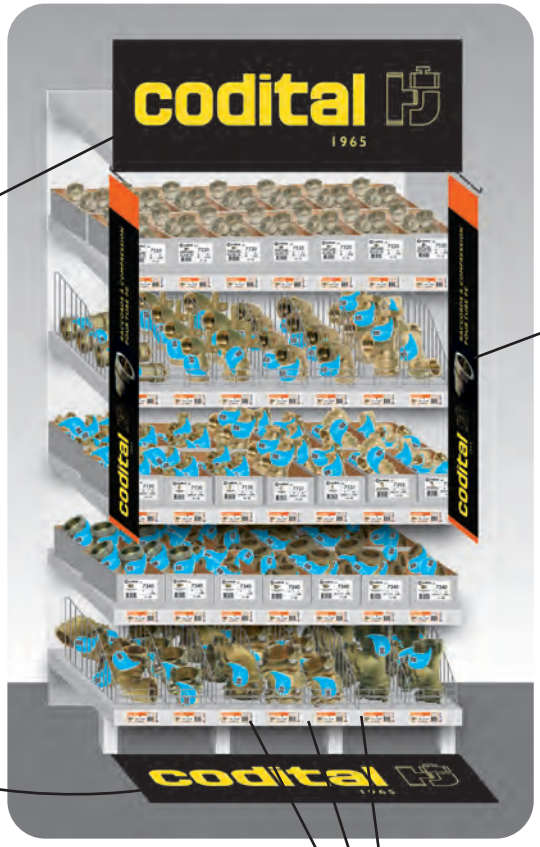

Panneau et **adhésif sol**

Top board and Floor adhesive board
Panel y Adhesivo suelo

Kakémono de la Série

Kakemono of the series
Kakemono de la serie

Étiquettes linéaire pour chaque référence

Shelf labels for each reference
Etiquetas estante para cada referencia

Info catalogue pictogrammes

Kit étiquettes linéaire ROBINETTERIE
Valves and strainers KIT
KIT Válvulas y filtros

Kit étiquettes linéaire RACCORDS LAITON
Brass fittings KIT
KIT Accesorios de latón

Kit étiquettes linéaire RACCORDS FONTE ET ACIER
Cast iron and steel fittings KIT
KIT Accesorios fundición y acero

Kit étiquettes linéaire RACCORDS PVC-U PRESSION PN16
Pvc-u pressure fittings PN16 KIT
KIT Accesorios pvc-u de presión PN16

Kit étiquettes linéaire RACCORDS POLYPROPYLÈNE
Polypropylene fittings KIT
KIT Accesorios de polipropileno

RETOUR MATÉRIEL

MATÉRIEL NEUF

Erreur Codital

Codital prend en charge le rapatriement du matériel avec ses propres transporteurs.

Nous contacter

Erreur Client

Tout retour de marchandise doit être soumis à la S.A. CODITAL pour accord.

> Jusqu'à 3 mois décote de 30% sur le prix facturé
> Au delà de 3 mois aucun retour autorisé

MATÉRIEL NEUF DÉTÉRIORÉ PENDANT LE TRANSPORT

⚠ ***Vérifier le matériel devant le transporteur***

Vous refusez le colis

1	**AU CHAUFFEUR** Mentionnez le refus sur le récépissé, en précisant les dégâts constatés
2	**AU TRANSPORTEUR** Confirmez le refus par lettre recommandées avec A.R.
3	**À CODITAL** Envoyez-nous une copie de la lettre envoyée au transporteur
4	**CONTACTEZ-NOUS** Nous remplaçons le matériel détérioré.

Vous conservez le matériel

1	**AU CHAUFFEUR** Mentionnez les réserves sur le récépissé, en précisant les dégâts constatés
2	**AU TRANSPORTEUR** Confirmez les réserves par lettre recommandées avec A.R.
3	**À CODITAL** Envoyez-nous une copie de la lettre envoyée au transporteur
4	**CONTACTEZ-NOUS** Nous remplaçons le matériel détérioré.

MATÉRIEL DÉFECTUEUX SOUS GARANTIE

1	2	3	4
Récupérer un formulaire de réclamation > Sur internet : www.codital.com > Auprès de votre contact commercial > Auprès du service SAV : sav@codital.com	**Renseigner le formulaire et l'envoyer à** **sav@codital.com**	**Bon de retour** Un bon de retour vous sera transmis si une analyse approfondie est nécessaire. Dans ce cas, il vous faudra retourner le produit défectueux accompagné du bon de retour.	**Analyse de notre service qualité** **Défaut avéré et imputable à Codital** > Avoir > Remplacement > Réparation **Défaut imputable au client ou aucun défaut constaté** > Clôture du dossier SAV et mise à disposition du produit.

CONDITIONS GÉNÉRALES DE VENTE

Les présentes conditions générales de vente ne peuvent être modifiées par des stipulations contraires figurant sur tous documents de l'acheteur. (Conditions générales d'achats, bons de commande, …).

1 - COMMANDES

a) PRIX - Les commandes sont facturées aux conditions en vigueur à la date de réception de celles-ci. Nos prix s'entendent toujours HORS TAXE, départ de nos magasins. Ne sont prises en note que les commandes dont le montant NET H.T. par expédition dépassent 76 euros. Si par exception une commande d'un montant inférieur au minimum était traitée, veuillez vous reporter aux conditions particulières générées pour ce type de commande que vous trouverez au paragraphe **1-e**. Ces prix ont été établis en regard du conditionnement, il vous appartient de veiller à ce que vos commandes comportent les quantités indiquées à chaque poste ou leur multiple (voir **1-g**).
b) Les commandes que vous nous adressez, soit directement, soit par l'intermédiaire de nos représentants, ne deviennent définitives qu'après avoir reçu notre accord.
c) L'acceptation de toute commande par nos soins implique que le client renonce à se prévaloir de toutes les clauses inscrites sur ses documents, quelles qu'elles soient. En application de la loi n° 80.335 du 12.05.80 le transfert de propriété ne deviendra effectif qu'après le règlement du prix des marchandises livrées.
d) Les conditions vous sont données à titre indicatif, avec les plus expresses réserves, en raison de la possibilité de changements due aux circonstances économiques. Nos prix de facturation seront obligatoirement ceux acceptés à la commande.
e) MINIMUM DE COMMANDE - 76 euros NET H.T. Les livraisons inférieures à ce montant subiront un forfait de 8 euros pour frais minimum de facturation.
f) Toute demande d'établissement d'une facture par commande déclenchera automatiquement des frais de facturation d'un montant forfaitaire de 8 euros H.T.
g) Conditionnement - Pour faciliter la préparation et le contrôle à l'arrivée de vos ordres, les quantités commandées pour le stock sont servies suivant l'emballage minimum ou par multiple.
h) Retour de matériel - Dans tous les cas les retours de matériels ne se font qu'après notre accord et à la charge du client. Ils donnent lieu à une décote de 30% pour les différents frais engendrés.
i) Préconisations - Les avis et conseils, les indications techniques, les propositions, que nous pouvons être amenés à donner ou à faire, n'impliquent de notre part aucune garantie. Il ne nous appartient pas d'apprécier les cahiers des charges ou descriptifs fournis. Il appartient au client de vérifier l'adéquation entre le choix du matériel et les conditions réelles d'utilisation.

2 - TARIF

Les prix des produits sont fixés par le tarif en vigueur au jour de l'expédition de la commande ; ce sont des prix grossistes, ils s'entendent prix franco Euros H.T. pour la France sous conditions des dispositions de l'article **1**. Ils sont fixés en fonction des conditions économiques actuelles, et notre société se réserve le droit de les modifier à tout moment, sans aucun préavis, en cas de fluctuation de ces conditions.

3 - TRANSPORT

a) Nos marchandises sont vendues au départ de nos entrepôts, port et emballage à la charge de l'acheteur.
b) Cependant, n'oubliez pas que vous pouvez bénéficier du FRANCO DE PORT pour toutes les commandes dont le montant NET HORS T.V.A. de marchandises livrées en France métropolitaine atteint ou dépasse 400 euros.
c) Les marchandises expédiées voyagent toujours aux risques et périls du destinataire. En cas de pertes, avaries ou retards, vous devez exercer votre recours contre les transporteurs responsables (LOI RABIER du 23.03.1905), dans les 48 HEURES par lettre recommandée. Toute réclamation à la vérification du matériel, pour être valable, doit nous parvenir dans les 8 jours qui suivent l'arrivée des marchandises chez vous. Nous refusons toute réclamation passé ce délai. Les expéditions en FRANCO, en PORT AVANCE ou en PORT PAYE ne font pas dérogation à ces dernières conditions.

4 - DÉLAIS

a) Sauf délai ferme convenu entre les parties, les délais sont donnés à titre indicatif et leur dépassement n'ouvre pas droit à des dommages et intérêts.
b) Un retard de livraison ne peut en aucun cas justifier l'annulation de la commande.
c) Sauf stipulation contraire, la livraison est réputée effectuée du fait de la signature du bon de transport par l'acheteur.
d) Les soldes éventuels de vos commandes, sauf annulation par écrit de votre part, sont exécutés.

5 - GARANTIE

Avant tout retour de marchandise, l'acheteur doit attendre notre accord pour le retour de la pièce ou du matériel incriminé.
Tous nos matériels sont garantis 12 mois (date de départ déterminée par l'enlèvement de la marchandise) contre tout défaut de matière ou de construction à condition qu'ils soient utilisés dans les règles d'emploi pour lesquelles ils ont été conçus.
Notre garantie ne s'applique pas aux réparations ou remplacements qui résulteraient soit d'une usure normale, soit de défaut de surveillance ou d'entretien, soit d'un montage, d'une installation, ou d'une utilisation anormale. L'exercice de notre garantie se borne à l'échange pur et simple du matériel reconnu défectueux… à l'exclusion de tous autres frais.
Nous retournerons les pièces FRANCO réparées ou remplacées. Nous ne serons tenus à aucune indemnisation envers l'acheteur, ou pour tout préjudice direct pouvant résulter de l'emploi de notre matériel.

6 - RETOUR MARCHANDISE

Tout retour de marchandise doit-être soumis à la S.A. CODITAL pour accord.
a) Jusqu'à 3 mois décote de 30% sur le prix facturé
b) Au delà de 3 mois aucun retour autorisé

7 - RÈGLEMENT

De convention expresse, toute contestation pour nos ventes, même en cas de pluralité de défendeurs, demandes, incidents ou appels en garantie, sera portée devant le Tribunal de Marseille auquel il sera attribué Compétence exclusive. Nos factures ou relevés sont payables à MARSEILLE. Nos traites ou acceptations de règlement n'opèrent ni novation, ni dérogation, à ce lieu de paiement.
Les traites accompagnant nos relevés doivent nous être retournées sous huit jours au plus tard impérativement. Toutes les factures dont le montant est inférieur à 153 euros devront être réglées par VIREMENT.

8 - RÉSERVE DE PROPRIÉTÉ

a) Sauf dispositions contraires expressément acceptées d'un commun accord lors de l'acceptation de la commande, les factures sont payables au siège social, en Euros ou dans la monnaie indiquée sur la facture, au plus tard à la date négociée et indiquée au recto de cette dernière.
b) Les réclamations ne dispensent pas l'acheteur de régler les factures.
c) Le non-respect de quelque échéance convenue entraîne, de plein droit, la déchéance du terme et l'obligation de payer un intérêt équivalent à trois fois le taux de l'intérêt légal, sans préjudice des droits du vendeur, tels que définis dans les présentes conditions. De plus, en application du décret N°2012-1115 du 02/10/2012 une indemnité supplémentaire de 40 euros est due de plein droit et sans formalité par le professionnel en situation de retard de paiement. En outre, pour le cas où la vente viendrait à être résolue ou résiliée par suite de non-paiement du prix ou de toute cause imputable à l'acheteur, ce dernier devra verser à la société à titre d'indemnité de résiliation une somme égale à 15 % du montant de la facture relative aux marchandises ayant fait l'objet du contrat de vente résilié, les dispositions de l'article 1231 du Code Civil étant expressément écartées. Le vendeur pourra, suspendre ou annuler les commandes en cours, par simple lettre recommandée sans recourir à la juridiction visée en 6 ci-dessus, voire supprimer les remises ou ristournes.
d) Le transfert de propriété à l'acheteur des marchandises livrées demeure suspendu jusqu'au paiement intégral du prix conformément à la loi du 25 Janvier 1985. L'acheteur assume néanmoins, à compter de la livraison, les risques de détérioration de la marchandise et la responsabilité des dommages qu'elle pourrait occasionner. Le vendeur pourra notifier à l'acheteur, par lettre recommandée avec avis de réception, sa décision de revendiquer la propriété des marchandises non encore payées. L'acheteur est tenu d'apporter son concours au vendeur si ce dernier est amené à prendre des mesures destinées à protéger son droit de propriété.

9 - JURIDICTION DROIT APPLICABLE

a) De convention expresse, toute contestation pour nos ventes même en cas de pluralité de défendeurs, demandes, incidents, ou d'appels en garantie, sera portée devant le Tribunal de Marseille auquel il sera attribué Compétence exclusive.
b) Pour toutes les relations avec les acheteurs non français, il sera appliqué la CONVENTION DES NATIONS UNIES, sur la vente internationale des marchandises (CONVENTION DE VIENNE) et le droit français pour toute question non réglée par cette convention à l'exclusion de tout droit étranger.

GENERAL SALES CONDITIONS (GSC)

The present general sales conditions cannot be altered or modified in anyway by contrary conditions present on any of the buyer's documents (Buyer's General Sales conditions, Purchase order, etc.).

1 – SALES ORDERS

a) PRICES – Sales orders are invoiced using all conditions in place at the time of order receipt. Prices are always established BEFORE TAXES (B.T.) and EX-WORKS our warehouses. Will only be considered orders with a minimum net B.T. amount above 100 Euros. If, by special exception, a lower amount order was to be processed, please refer to special sales conditions on Paragraph **1-e.**
b) Any orders sent directly or thru our sales associates, become firm orders only after our formal acceptance.
c) Our acceptance of customers' orders automatically implies the buyers give up the right to apply any of their own special purchase conditions. In application of law N°80.335 dated 12.05.1980, goods property is only transferred to the buyers once they have paid the invoice completely.
d) GSC are subject to changes due to variations in economical conditions and can be changed without prior notice. Invoiced prices are the one accepted at order time.
e) MINIMUM SALES ORDER AMOUNT – 76,00 Euros NET B.T. Orders with a lower amount are submitted to a 8,00 Euros invoicing fee.
f) Demand of one invoice per order will be submitted to a 8,00 Euros invoicing fee
g) Packings: To ease our order preparation and order controls, quantities are served according to our minimum packing or multiple of it.
h) Returns of goods – Any return is submitted to prior acceptance by our services and should be accompanied by a Return Merchandise Authorization Number. Cost of shipping the goods back are paid by the buyer. Any return is subject to a restocking and administrative fee of 30 %.
i) Technical advice – Advice, technical indications or proposals given by our services do not imply any sort of warranty. We cannot be held responsible for the customer technical documents validation. It is the customer responsibility to verify the proper adequation between the suggested products and the working conditions of his industrial site.

2 - RATES

The prices of the products are fixed by the rate in use the day of the shipment of the order; they are factory prices, postage paid Euros ex-Tax for France according to the point n°**1**. They are fixed in accordance with the current economic conditions, and therefore they can be modified by our Company anytime without prior warning, in case of fluctuation of the mentioned conditions.

3 - SHIPPING

a) Our goods are sold EX-WORKS our warehouses, shipping and packing costs not included.
b) However, your orders with a minimum amount of 400,00 Euros net B.T. per shipment are shipped FRANCO in France.
c) The goods shipped, travel under the responsibilities and risks of the buyer. In case of damages, loss or late deliveries, you must appeal to the shipping company (RABIER Law dated 23/3/1905) within 48 hours of receipt by certified letter. To be valid, product claims must reach us within 8 days of the delivery in your offices. Any claim received after this time will be rejected.

4 – DELIVERY TIME

a) Delivery times are given as a guidance and do not give way to compensation in case they are not met.
b) Late delivery cannot justify an order cancellation.
c) The delivery is said made as soon as the buyer signs the shipping note.
d) Your backorders are shipped as soon as available, except if cancelled before shipping.

5 – LIMITED WARRANTY

Before any defective merchandise return, the buyer must get prior written authorization from our After Sales Service Department. Our Goods are covered by a 12 month limited warranty (starting from the date of expedition from our warehouses) against material or construction defect only if they have been used following the usage rules for which they have been designed.
Our limited warranty doesn't apply to repairs or replacements that would result from a normal usage wear, or from a lack of maintenance or supervision, or from an installation, assembly or abnormal use. In case of coverage by our limited warranty, the repaired or replaced items will be returned FRANCO. We will not be liable for further prejudice or indemnisation resulting from the use of our products.

6 - RETURN OF GOODS

Any return of goods must be must be submitted to CODITAL S.A. for acceptance.
a) Before 3 months after sale a 30% discount will be applied.
b) After 3 months after sale no return will be allowed.

7 – PAYMENT

Every claims or litigation regarding our sales, even in the case of group action, group requests, incidents or warranty claims will have to be presented and taken to the Marseille court of Justice to which exclusive competence will be given.
Our invoices, draft or statements are always payable in Rognac. The drafts must be returned within 8 days of receipt. All invoices below 153 Euros must be paid by wire transfer.

8 - PROPERTY RULES

a) Except for mutually agreed upon cases, all invoices are payable in Euros (or in the stated currency) to our Headquarters in Rognac, at the date stated on the invoice, draft and statement.
b) Claims must not keep the buyer of paying the invoices.
c) In case of late payment, the buyer is liable to pay the full amount of the invoice and must also pay an interest equal to 3 times the legal interest rate. Moreover, according to directive N°2012-1115 of 02/10/2012, an additional fee of 40 euros is payable immediately and without additional formalities by the late payer. This does not preclude the seller to seek other compensation. Moreover, in case of order cancellation because of non-payment of the agreed upon price or for any cause imputable to the buyer, he will be subject to a 15% fee. Any appeal to the 1231 article of the Civil Code will not be allowed. The seller can suspend or cancel the outstanding orders by certified letter. It can also modify or cancel any discount applied.
d) The transfer of good property to the buyer becomes effective only after payment of the full price as expressed on the related invoice according to the 25/01/1985 Law. However, it should be noted that, after receipt of the goods, the buyer is fully responsible for any damage to the goods. The seller can notify the buyer by certified letter of his intend to claim property of the unpaid goods. The buyer must then help the seller exercise his property right.

9 – TRIBUNAL AND APPLICABLE LAWS

a) It should be expressly noted that every claims or litigation regarding our sales, even in the case of group action, group requests, incidents or warranty claims will have to be presented and taken to the Marseille court of Justice to which exclusive competence will be given.
b) For all sales outside of France, the UNITED NATIONS CONVENTION on international sales of goods (Vienna Convention) is applicable. French law will be the default legal framework for any issues not resolved by the UNITED NATIONS CONVENTION.

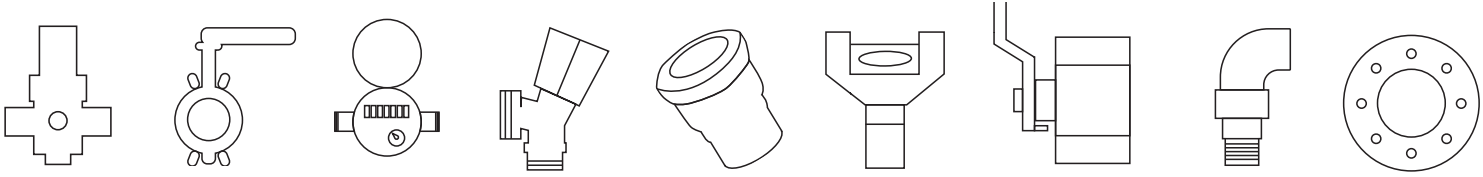

JANVIER JANUARY ENERO						
		01	02	03	04	05
L M		2	9	16	23	30
M T		3	10	17	24	31
M W		4	11	18	25	
J T		5	12	19	26	
V F		6	13	20	27	
S S		7	14	21	28	
D S	1	8	15	22	29	

FÉVRIER FEBRUARY FEBRERO						
	05	06	07	08	09	
L M		6	13	20	27	
M T		7	14	21	28	
M W	1	8	15	22		
J T	2	9	16	23		
V F	3	10	17	24		
S S	4	11	18	25		
D S	5	12	19	26		

MARS MARCH MARZO						
	09	10	11	12	13	
L M		6	13	20	27	
M T		7	14	21	28	
M W	1	8	15	22	29	
J T	2	9	16	23	30	
V F	3	10	17	24	31	
S S	4	11	18	25		
D S	5	12	19	26		

AVRIL APRIL ABRIL						
	13	14	15	16	17	
L M		3	10	17	24	
M T		4	11	18	25	
M W		5	12	19	26	
J T		6	13	20	27	
V F		7	14	21	28	
S S	1	8	15	22	29	
D S	2	9	16	23	30	

MAI MAY MAYO						
	18	19	20	21	22	
L M	1	8	15	22	29	
M T	2	9	16	23	30	
M W	3	10	17	24	31	
J T	4	11	18	25		
V F	5	12	19	26		
S S	6	13	20	27		
D S	7	14	21	28		

JUIN JUNE JUNIO						
	22	23	24	25	26	
L M		5	12	19	26	
M T		6	13	20	27	
M W		7	14	21	28	
J T	1	8	15	22	29	
V F	2	9	16	23	30	
S S	3	10	17	24		
D S	4	11	18	25		

2023

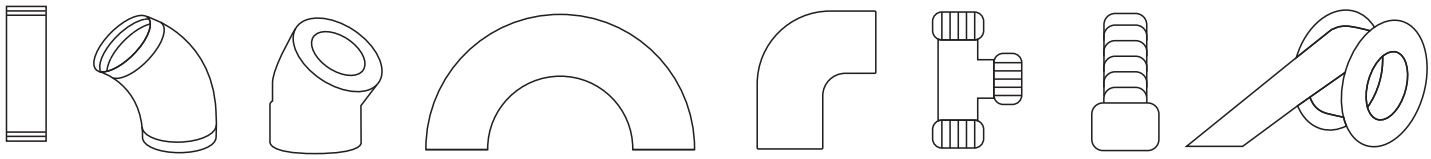

JUILLET JULY JULIO						
	26	27	28	29	30	31
L M		3	10	17	24	31
M T		4	11	18	25	
M W		5	12	19	26	
J T		6	13	20	27	
V F		7	14	21	28	
S S	1	8	15	22	29	
D S	2	9	16	23	30	

AOÛT AUGUST AGOSTO						
	31	32	33	34	35	
L M		7	14	21	28	
M T	1	8	15	22	29	
M W	2	9	16	23	30	
J T	3	10	17	24	31	
V F	4	11	18	25		
S S	5	12	19	26		
D S	6	13	20	27		

SEPTEMBRE SEPTEMBER SEPTIEMBRE						
	35	36	37	38	39	
L M		4	11	18	25	
M T		5	12	19	26	
M W		6	13	20	27	
J T		7	14	21	28	
V F	1	8	15	22	29	
S S	2	9	16	23	30	
D S	3	10	17	24		

OCTOBRE OCTOBER OCTUBRE						
	39	40	41	42	43	44
L M		2	9	16	23	30
M T		3	10	17	24	31
M W		4	11	18	25	
J T		5	12	19	26	
V F		6	13	20	27	
S S		7	14	21	28	
D S	1	8	15	22	29	

NOVEMBRE NOVEMBRE NOVIEMBRE						
	44	45	46	47	48	
L M		6	13	20	27	
M T		7	14	21	28	
M W	1	8	15	22	29	
J T	2	9	16	23	30	
V F	3	10	17	24		
S S	4	11	18	25		
D S	5	12	19	26		

DÉCEMBRE DECEMBER DICIEMBRE						
	48	49	50	51	52	
L M		4	11	18	25	
M T		5	12	19	26	
M W		6	13	20	27	
J T		7	14	21	28	
V F	1	8	15	22	29	
S S	2	9	16	23	30	
D S	3	10	17	24	31	

codital 1965

RO BSP PL &+

INDEX REF.

1
100

ARTICLES	PAGES
1	214
2	214
3	214
40	215
41	215
58	206
59	207
90	216
90	204
91	205
92	217
92	205
93	204
94	217
94	205
95	204
96	229
98	229
103	290
104	294
105	291
106	292
107	294
120	217
130	218
131	220
132	220
133	220
135	220
158	206
159	207
172	64
173	64
174	64
180	221

200

ARTICLES	PAGES
200	22
201	25
202	29
203	28
204	22
205	21
206	49
207	48
208	50
209	111
210	111
211	111
212	111
214	110
220	221
221	221
221	137
222	137
223	221
223	110
224	110
225	110
230	49
231	20
232	25
233	20
234	23
240	222
240	110
241	223
243	141
244	141
245	224
246	224
248	91
249	90
250	92
251	94
264	95
265	23
266	23
267	27
268	27
269	27
270	225
271	225
280	225
281	225
286	37
287	37
290	227
290	140
291	227
292	140
294	132

300

ARTICLES	PAGES
300	227
301	109
302	109
303	109
304	109
305	109
306	109
307	109
308	108
311	108
312	228
312	108
314	107
319	106
321	226
321	108
323	108
326	226
330	230
331	230
340	229
341	229
359	142
360	142
361	142
371	231
372	231
374	231
398	61
399	61

400

ARTICLES	PAGES
401	58
405	189
406	189
407	189
411	250
413	250
414	250
415	38
416	32
417	39
418	34
419	95
420	95
421	95
422	39
423	58
424	57
425	49
426	60
427	59
428	31
430	194
432	194
433	207
434	194
435	192
436	192
439	190
440	195
442	195
444	195
446	193
447	193
448	193
449	207
458	186
469	59
470	186
472	59
473	68
474	35
475	35
476	35
477	36
479	96
480	96
482	97
488	198
490	194
491	194
492	194
493	195
494	195
495	195
496	187
499	251

500
600
700

ARTICLES	PAGES
500	27
501	24
502	149
503	149
504	149
507	149
508	151
509	151
510	156
511	156
512	157
513	159
514	160
516	148
517	148
518	149
519	160
520	158
521	158
522	159
524	160
526	157
527	157
529	224
529	160
530	256
531	150
532	259
533	258
533	151
534	150
535	151
536	150
537	150
538	151
540	158
541	158
542	159
595	228
596	228
613	233
614	233
630	233
631	233
640	232
641	232
670	233
710	156
711	156
712	157
713	159
720	158
721	158
722	159
730	285

800
900
1000

ARTICLES	PAGES
804	109
806	377
808	376
809	48
810	376
811	376
812	34
820	109
821	202
822	202
824	202
825	202
826	202
827	202
828	202
829	202
830	202
831	202
832	202
837	202
840	201
841	201
842	201
844	201
845	201
846	202
904	46
913	46
916	47
917	47
918	47
919	47
920	47
1000	102
1001	102
1030	102
1050	102
1060	103
1070	103
1081	103
1090	102
1092	102
1093	102

1100
1200
1300

ARTICLES	PAGES
1105	103
1130	139
1131	132
1135	102
1140	103
1145	103
1150	103
1151	103
1160	104
1162	104
1163	104
1170	104
1172	104
1173	65
1174	65
1180	104
1202	29
1203	28
1204	26
1205	24
1207	48
1208	50
1209	111
1210	111
1211	111
1212	111
1221	139
1222	140
1234	25
1240	134
1241	134
1244	141
1245	134
1246	135
1247	135
1264	95
1265	26
1266	26
1270	133
1271	133
1280	133
1281	133
1291	135
1300	135
1302	135
1305	109
1306	109
1307	109
1308	108
1314	108
1321	108
1372	230

1400
1500

ARTICLES	PAGES
1405	188
1406	188
1407	188
1415	38
1416	33
1417	39
1419	33
1420	96
1421	96
1422	198
1423	198
1424	56
1425	56
1426	60
1428	31
1430	33
1435	192
1439	191
1441	196
1442	196
1448	197
1449	197
1450	199
1451	197
1458	186
1460	199
1472	137
1473	68
1474	35
1475	35
1476	35
1477	36
1482	97
1483	200
1485	200
1501	42
1503	43
1504	43
1511	44
1515	161
1519	77
1520	77
1521	77
1522	79
1523	81
1524	81
1527	85
1528	85
1529	79
1530	79
1532	83

1600
1800
1900
2000

ARTICLES	PAGES
1605	138
1609	136
1612	138
1613	136
1614	378
1615	378
1616	378
1617	379
1618	379
1619	379
1810	376
1913	46
2090	132
2092	132
2093	132
2130	132
2180	133
2190	140
2205	21
2206	49
2208	51
2221	139
2222	140
2270	265
2271	265
2272	265
2273	265
2304	86
2305	86
2306	86
2307	86
2308	136
2309	136
2310	136
2311	136
2320	87
2321	87
2322	87
2324	57
2326	57
2327	57
2330	137
2331	137
2359	142
2360	142
2361	142
2382	69
2416	33
2417	39
2418	34
2420	97
2421	97
2428	30
2429	231
2435	192
2439	191
2474	35
2475	35
2476	35
2572	68
2573	68
2582	69
2810	376

RO BSP PL &+

INDEX REF.

3000

ARTICLES	PAGES
3184	179
3220	169
3221	169
3222	169
3223	169
3224	169
3225	169
3240	110
3249	172
3250	172
3251	176
3252	176
3253	176
3254	176
3255	176
3256	176
3257	176
3258	174
3259	174
3260	174
3261	175
3262	175
3263	175
3264	175
3266	173
3267	173
3268	173
3269	173
3270	176
3272	172
3273	171
3274	171
3275	171
3276	170
3277	171
3278	170
3279	178
3280	178
3281	178
3282	179
3283	179
3284	179
3285	167
3286	167
3287	167
3288	167
3320	168
3321	168
3322	168
3323	168
3324	168
3325	168
3380	180
3381	180
3382	180
3383	181
3384	181
3385	180
3386	181
3387	181
3388	181
3389	181
3416	32
3417	39
3418	34
3428	30
3429	231
3439	191
3446	187
3447	187
3473	67
3480	180
3481	180
3482	180
3483	181
3484	181
3485	180
3486	181
3487	181
3510	162
3511	162
3512	162
3513	163
3514	166
3515	165
3516	165
3517	166
3519	165
3520	165
3521	179
3522	167
3523	179
3560	164
3561	164
3562	164
3563	165
3564	165
3565	167
3570	166
3571	166
3572	166
3586	177
3587	177
3588	163
3589	163
3591	177
3680	180
3681	180
3682	180
3683	181
3684	181
3685	180
3686	181
3687	181
3688	181
3690	181

4000

ARTICLES	PAGES
4000	238
4001	240
4002	240
4003	242
4004	244
4005	244
4006	246
4007	246
4009	248
4011	248
4012	240
4013	242
4041	280
4090	280
4092	280
4100	238
4101	240
4102	240
4103	242
4104	244
4105	244
4106	246
4107	246
4109	248
4111	248
4112	240
4113	242
4130	281
4180	281
4240	282
4241	283
4245	283
4246	282
4270	281
4271	281
4280	282
4290	284
4300	284
4340	284
4341	284
4401	69
4402	69
4403	69
4404	69
4405	69
4428	251
4429	251
4700	66
4701	66
4736	69
4738	69

5000

ARTICLES	PAGES
5001	301
5004	308
5005	308
5006	309
5007	309
5008	309
5010	309
5011	314
5014	307
5015	333
5016	333
5017	347
5018	345
5020	314
5041	300
5042	310
5043	301
5044	315
5045	320
5046	313
5090	343
5092	344
5100	343
5120	356
5130	342
5131	342
5132	342
5133	343
5180	303
5190	344
5220	354
5221	354
5222	354
5223	354
5224	354
5225	354
5227	327
5230	353
5231	353
5240	340
5241	352
5245	351
5246	352
5270	340
5271	340
5280	351
5290	353
5300	345
5301	304
5302	313
5303	313
5310	347
5320	347
5340	341
5341	341
5350	350
5351	350
5360	348
5361	348
5362	348
5363	349
5364	349
5365	349

ARTICLES	PAGES
5366	349
5367	349
5390	328
5391	328
5392	328
5393	328
5394	329
5395	329
5396	327
5397	326
5398	326
5399	326
5400	325
5401	325
5402	331
5403	331
5404	331
5405	361
5406	361
5408	333
5416	356
5417	356
5418	356
5419	356
5420	356
5430	324
5431	324
5440	325
5441	325
5470	351
5471	353
5473	329
5497	330
5498	330
5501	373
5502	373
5503	373
5504	373
5505	370
5506	371
5507	356
5512	359
5513	358
5514	359
5515	360
5517	333
5518	333
5520	360
5526	371
5527	372
5528	372

ARTICLES	PAGES
5529	371
5530	355
5531	355
5532	355
5533	355
5534	372
5539	355
5540	355
5541	355
5570	355
5580	356
5590	352
5591	355
5592	346
5593	346
5594	347
5595	347
5600	314
5625	356
5630	316
5701	323
5730	322
5733	323
5734	323
5735	323
5736	322
5737	322
5738	322
5740	307
5741	323
5749	323
5770	323
5780	323
5790	323
5800	352
5830	302
5831	303
5832	315
5833	310
5834	302
5835	320
5840	318
5841	319
5842	319
5843	380
5844	380
5846	317
5853	380
5854	380
5856	377
5857	380
5858	380

ARTICLES	PAGES
5860	321
5861	321
5870	304
5872	305
5873	317
5874	311
5875	311
5876	312
5877	312
5878	306
5879	307
5880	311
5885	312
5890	300
5891	315
5892	310
5893	301
5894	320
5895	315
5900	364
5901	364
5902	364
5903	363
5904	363
5910	332
5911	332
5912	332
5918	361
5920	361
5921	361
5923	361
5927	363
5940	311
5950	316
5951	318
5970	365
5972	316
5990	367
5991	367
5995	367
5997	365
5998	365
5999	347

6000

ARTICLES	PAGES
6001	143
6002	143
6040	143
6041	143
6090	144
6092	144
6130	145
6240	144
6243	144
6270	145
6301	145

7000

ARTICLES	PAGES
7090	121
7092	121
7100	121
7110	122
7112	122
7113	123
7114	123
7130	120
7131	120
7133	120
7190	121
7270	119
7271	119
7272	119
7292	121
7340	118
7341	118
7400	123
7520	123

8000

ARTICLES	PAGES
8016	277
8041	269
8090	269
8092	269
8130	270
8180	270
8203	30
8231	21
8240	272
8241	273
8245	272
8264	95
8270	271
8271	271
8280	271
8290	270
8300	270
8312	273
8340	274
8341	274
8418	35
8440	275
8441	275
8442	275
8443	275
8444	275
8445	275
8516	273
8529	276
8530	277
8531	276
8840	274
8841	274
8850	274
8870	271

9000

ARTICLES	PAGES
9017	147
9090	146
9092	146
9100	146
9130	146
9131	146
9190	146
9243	147
9270	146
9290	147
9300	147
9339	147
9340	146
9341	146
9514	147
9994	147
9995	147
9997	147

28000

ARTICLES	PAGES
281173	104
283240	105
283260	105
283261	105
283262	105
283270	105
283271	105
283290	105

400000

ARTICLES	PAGES
401041	280
401090	280
401092	280
401130	281
401180	281
401241	283
401245	283
401246	282
401270	281
401271	281
401280	282
401290	284
401300	284
401340	284
401341	284
402041	286
402041	286
402090	286
402130	286
402270	287
402271	287
402340	287

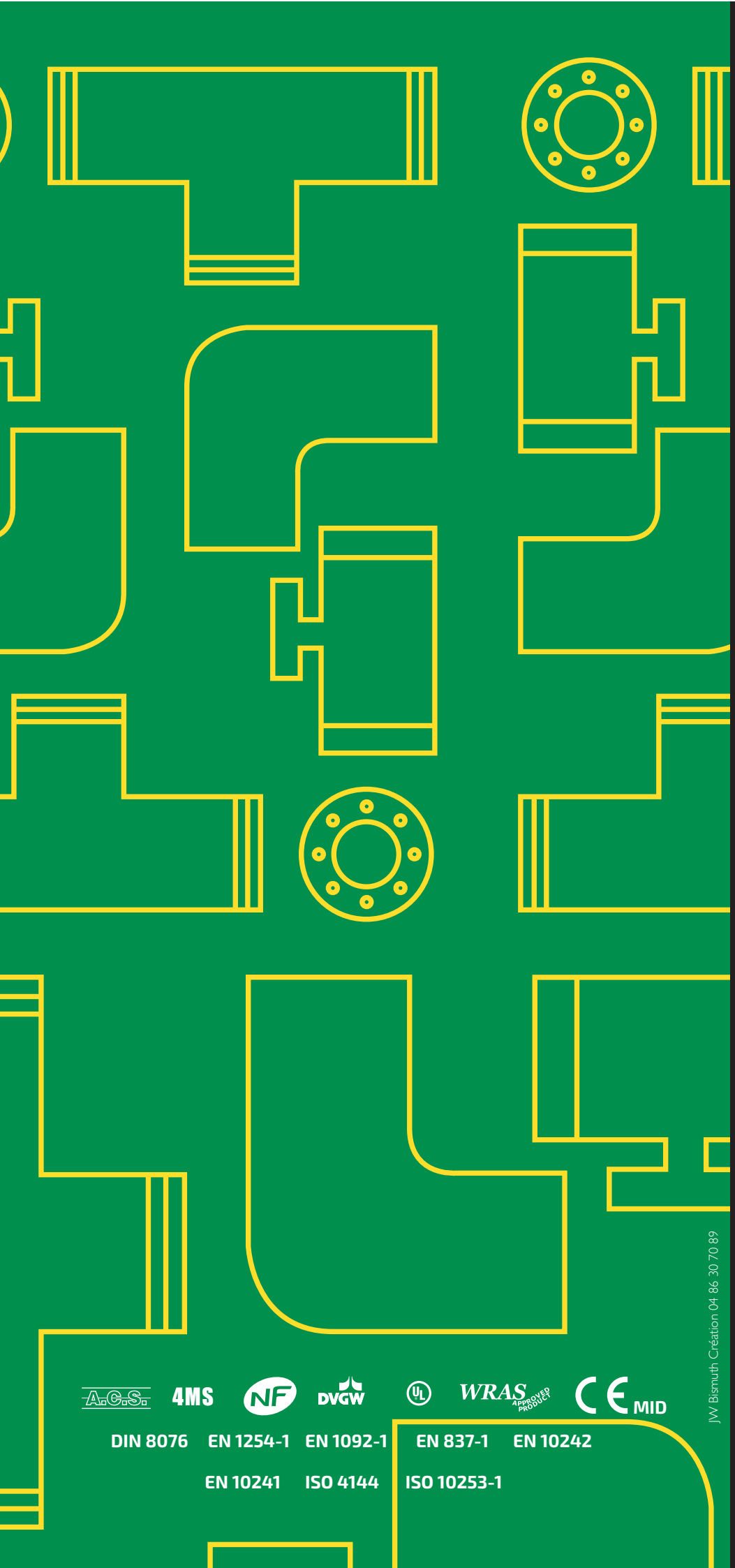

EXPORT

+33 (0)4 86 30 70 69
export4@codital.com

FRANCE MÉTROPOLE

Nord
Dép. 02 - 27 - 28 - 45 - 59 - 60 - 62 - 75 - 76 - 77 - 78 - 80 - 91 - 92 - 93 - 94 - 95
+33 (0)4 86 30 70 62
aggoun.djamila@codital.com

Nord-Ouest
Dép. 14 - 18 - 22 - 29 - 35 -36 - 37 - 41 - 44 - 49 - 50 - 53 - 56 - 61 - 72 - 79 - 85 - 86
+33 (0)4 86 30 70 77
adv02@codital.com

Nord-Est
Dép. 01 - 03 - 08 - 10 - 21 - 25 - 39 - 51 - 52 - 54 - 55 - 57 - 58 - 67 - 68 - 70 - 71 - 88 - 89 - 90
+33 (0)4 86 30 70 65
raveloson.sandra@codital.com

Sud-Est
Dép. 04 - 05 - 06 - 07 - 11 - 2A - 2B - 30 - 34 - 38 - 43 - 63 - 66 - 73 - 74 - 83
+33 (0)4 86 30 70 64
adv01@codital.com

Sud-Ouest
Dép. 09 - 12 - 15 - 16 - 17 - 19 - 23 - 24 - 31 - 32 - 33 - 40 - 46 - 47- 48 - 64 - 65 - 81 - 82 - 87
+33 (0)4 86 30 70 65
raveloson.sandra@codital.com

Sud
Dép. 13 - 26 - 42 - 69 - 84
+33 (0)4 86 30 70 63
bendi-hadji.nuria@codital.com

DOM/TOM
AFRIQUE FRANCOPHONE

+33 (0)4 86 30 70 72
polvorera.patricia@codital.com

Z.I. Nord
281 avenue Pierre et Marie Curie
13340 Rognac
codital@codital.com
www.codital.com

A.C.S. 4MS NF DVGW UL WRAS APPROVED PRODUCT CE MID

DIN 8076 EN 1254-1 EN 1092-1 EN 837-1 EN 10242
EN 10241 ISO 4144 ISO 10253-1

JW Bismuth Création 04 86 30 70 89

codital 1965